



## **ZÁVEREČNÝ ÚČET MESTA HRIŇOVÁ**

### **ZA ROK 2014**

Návrh zverejnený na úradnej tabuli dňa 08.06.2015

Schválený Uznesením MsZ č. 5/II/1 zo dňa 23.06.2015  
Záverečný účet zverejnený na úradnej tabuli dňa 25.06.2015

Vyhotovila: Ing. Slávka Gombalová, 045/3210 105, [financne@hrinova.sk](mailto:financne@hrinova.sk)

Hriňová, máj 2015

## Obsah

strana

A) Údaje o plnení rozpočtu podľa rozpočtovej klasifikácie	3
Výpočet výsledku hospodárenia	4
1. Príjmová časť	6
1.1. Bežné príjmy	9
1.1.1. Daňové príjmy	9
1.1.2. Nedaňové príjmy	13
1.1.3. Granty a transfery bežné	14
1.1.4. Bežné príjmy rozpočtových organizácií	15
1.2. Kapitálové príjmy	15
1.3. Príjmové finančné operácie	16
2. Výdavková časť	16
2.1. Bežné výdavky	25
2.1.1. Bežné výdavky mesta	25
2.1.2. Bežné výdavky rozpočtových organizácií	26
2.2. Kapitálové výdavky	28
2.2.1. Kapitálové výdavky mesta	28
2.2.2. Kapitálové výdavky rozpočtových organizácií	28
2.3. Výdavkové finančné operácie	29
3. Hospodárenie mimorozpočtových peňažných fondov	29
B) Bilancia aktív a pasív súvahy k 31.12.2013	30
1. Prehľad o stave a vývoji pohľadávok	33
2. Prehľad o stave a vývoji záväzkov	35
C) Prehľad o stave a vývoji dlhu v podmienkach mesta	36
D) Údaje o hospodárení príspevkových organizácií	36
E) Prehľad o poskytnutých dotáciách	37
F) Údaje o nákladoch a výnosoch podnikateľskej činnosti	38
G) Hodnotenie plnenia programového rozpočtu mesta	38

### Príloha:

1. Výpočet výsledku hospodárenia v metodike ESA 2010
2. Správa nezávislého audítora z overenia účtovnej závierky za rok 2014
3. Register rozpočtových opatrení

Povinnosť zostavovať záverečný účet vzniká mestu v zmysle § 16 zákona číslo 583/2004 Z. z. o rozpočtových pravidlách územnej samosprávy v znení neskorších predpisov po skončení rozpočtového roka. Údaje o rozpočtovom hospodárení mesto spracuje do záverečného účtu na základe výsledkov účtovnej závierky. Súčasne finančne usporiada svoje hospodárenie, vrátane finančných vzťahov k zriadeným právnickým osobám, ktorým poskytlo prostriedky svojho rozpočtu a finančných vzťahov k štátnemu rozpočtu. Mesto je povinné dať si overiť účtovnú závierku podľa osobitného predpisu, ktorým je zákon č. 431/2002 Z.z. o účtovníctve v znení neskorších predpisov.

### **A) ÚDAJE O PLNENÍ ROZPOČTU**

Rozpočet mesta na rok 2014 bol schválený uznesením Mestského zastupiteľstva v Hriňovej č. MsZ – 20/II/2 dňa 10.12.2013.

Rozpočet bol v priebehu roka upravený nasledovnými zmenami:

- dňa 13.01.2014 uznesením č. MsZ – 21/II/9
- dňa 15.04.2014 uznesením č. MsZ – 23/II/1
- dňa 15.07.2014 uznesením č. MsZ – 25/II/1
- dňa 07.10.2014 uznesením č. MsZ – 28/II/1

Ďalšie dve úpravy rozpočtu boli vykonané na základe rozhodnutia primátora:

- Rozhodnutie primátora zo dňa 01.09.2014
- Rozhodnutie primátora zo dňa 17.12.2014

**V prvej zmene** bol rozpočet bežných príjmov navýšený o sumu 1 518 213,00 €, z toho dotácia z MDVaRR SR na nákup bytov (Bytovka na Starom sídlisku) v sume 421 598,00 €, dotácia z MDVaRR SR na technickú vybavenosť v sume 74 840,00 €, úver ŠFRB na výstavu nájomných bytov v sume 983 728,00 € a navýšili sa aj príjmy z prenajatých pozemkov o sumu 38 047,00 €.

Výdavková časť rozpočtu sa zmenila o sumu 1 518 213,00 €, v tom kúpa nájomných bytov v sume 1 405 326,00 €, kúpa technickej infraštruktúry v sume 112 887,00 €.

**V druhej zmene** rozpočtu boli príjmy bežného rozpočtu zvýšené o sumu 32 142,00 €. Išlo o úpravu finančných prostriedkov poskytnutých na normatívne a nenormatívne financovanie prenesených kompetencií v oblasti školstva. Na základe pridelových listov z Okresného úradu Banská Bystrica sa o túto sumu upravili aj výdavky rozpočtu.

**Pri tretej úprave** rozpočtu bol na základe aktuálneho plnenia príjmov upravený rozpočet príjmov o sumu 94 828,91 €. Najväčšiu časť príjmov tvorili príjmy z EÚ na financovanie projektu Revitalizácia centrálnej mestskej zóny a z ESF na projekt Moderná škola v ZŠ Školská. O rovnakú sumu bol podľa aktuálneho plnenia navýšený aj rozpočet výdavkov.

Pri **štvrtnej úprave** nebol rozpočet príjmov a výdavkov navýšený, išlo len o presun finančných prostriedkov medzi jednotlivými položkami rozpočtu na základe aktuálneho čerpania.

Rozpočet mesta bol po úpravách zostavený ako vyrovna v tom:

- a) bežný rozpočet bol zostavený po úpravách s prebytkom 219 140,29 €
- b) kapitálový rozpočet bol zostavený po úpravách so schodkom – 1 144 190,90 €
- c) finančné operácie boli po úpravách rozpočtované s prebytkom v sume 928 972,00 €.

### **Rozpočet mesta sa člení na:**

- 1) bežný rozpočet mesta, ktorý tvoria bežné príjmy a bežné výdavky
- 2) kapitálový rozpočet mesta, ktorý tvoria kapitálové príjmy a kapitálové výdavky
- 3) finančné operácie mesta na príjmové a výdavkové finančné operácie

## Výsledok hospodárenia zistený podľa § 2 ods. b) a c) zákona 583/2004 Z.z.:

Výsledok rozpočtového hospodárenia sa zisťuje po zúčtovaní celkových príjmov a výdavkov ako výsledok ich súhrnnej bilancie. Podľa § 2 písm. b) a c) zákona č. 583/2004 Z. z. o rozpočtových pravidlách územnej samosprávy v z. n. p. prebytkom rozpočtu obce je kladný rozdiel medzi príjmami a výdavkami rozpočtu obce; schodkom rozpočtu obce je záporný rozdiel medzi príjmami a výdavkami rozpočtu obce, pričom súčasťou príjmov a výdavkov obce nie sú finančné operácie.

V zmysle § 10 ods. 7 zákona č. 583/2004 Z. z. o rozpočtových pravidlách územnej samosprávy v znení neskorších predpisov bolo povinnosťou mesta zostaviť bežný rozpočet ako vyrovnaný alebo prebytkový. Bežný rozpočet mohlo mesto zostaviť ako schodkový, ak vo výdavkoch bežného rozpočtu rozpočtovalo použitie účelovo určených prostriedkov poskytnutých zo ŠR, z rozpočtu EÚ alebo na základe osobitného predpisu (§ 5 zákona č. 302/2001 Z.z.), nevyčerpaných v minulých rokoch; výška schodku takto zostaveného bežného rozpočtu nesmie byť vyššia ako suma týchto nevyčerpaných prostriedkov.

Pre rok 2014 bežný rozpočet bol zostavený ako prebytkový. Kapitálový rozpočet mohlo mesto zostaviť ako vyrovnaný alebo prebytkový; kapitálový rozpočet sa mohol zostaviť ako schodkový, ak je tento schodok vykrytý zostatkami finančných prostriedkov z minulých rokov, alebo je krytý prebytkom bežného rozpočtu alebo návratnými zdrojmi financovania. Pre rok 2014 bol kapitálový rozpočet zostavený ako schodkový. Hospodárenie mesta v roku 2014 dokumentuje nasledovná tabuľka :

SUMARIZÁCIA PROGRAMOV ROZPOČTU	ROZPOČET			
	skutočnosť 2013	Schválený 2014	rozpočet po úpravách	skutočnosť k 31.12.2014
<b>Bežné príjmy</b>	<b>3 451 197,82</b>	<b>3 558 244,00</b>	<b>3 657 453,17</b>	<b>3 621 490,79</b>
<b>Bežné výdavky</b>	<b>3 365 505,54</b>	<b>3 314 940,00</b>	<b>3 438 312,88</b>	<b>3 504 224,19</b>
v tom :				
1: Plánovanie, manažment, kontrola	333 300,92	400 694,00	419 885,00	396 289,90
2: Služby občanom	316 297,35	340 070,00	316 515,00	362 067,68
3: Propagácia a marketing	5 393,81	5 000,00	100,00	48,00
4: Interné služby	101 863,78	113 000,00	119 637,00	133 150,42
5: Bezpečnosť	4 116,51	3 396,00	3 246,00	3 525,39
6: Odpadové hospodárstvo	180 129,01	176 294,00	168 695,00	175 780,69
7: Komunikácie	281 301,02	231 026,00	248 226,00	197 985,67
8: Šport	54 539,88	36 450,00	37 050,00	46 096,67
9: Kultúra	158 633,36	160 930,00	174 706,00	190 370,37
10: Bývanie	10 610,03	8 220,00	7 071,00	7 544,62
11: Sociálne služby	104 082,26	94 840,00	106 258,00	126 886,62
12: Zdravotníctvo	22 111,85	14 600,00	8 800,00	11 459,96
13: Administratíva	8 570,47	9 500,00	9 500,00	9 105,31
14: Vzdelávanie	161 765,64	171 801,00	157 269,00	171 766,20
15: Prostredie pre život	6 555,55	3 200,00	4 891,88	7 820,69
16. Školstvo			16 450,00	16 165,14
Výdavky RO - školy	1 616 234,10	1 545 919,00	1 640 013,00	1 648 160,86
<b>Prebytok bežného rozpočtu</b>	<b>85 692,28</b>	<b>243 304,00</b>	<b>219 140,29</b>	<b>117 266,60</b>
<b>Kapitálové príjmy</b>	<b>949 424,98</b>	<b>18 000,00</b>	<b>688 605,00</b>	<b>187 752,41</b>
<b>Kapitálové výdavky</b>	<b>1 019 481,01</b>	<b>216 548,00</b>	<b>1 832 795,90</b>	<b>313 522,92</b>
v tom:				
1: Plánovanie, manažment, kontrola	5 000,00	0,00	1 900,00	1 834,16
2: Služby občanom	31 560,87	20 000,00	20 585,00	23 024,76
3: Propagácia a marketing	0,00	0,00	0,00	0,00
4: Interné služby	4 596,50	0,00	1 512,00	5 140,25
5: Bezpečnosť	0,00	0,00	0,00	0,00
6: Odpadové hospodárstvo	9 713,20	0,00	8 172,00	3 778,81

7: Komunikácie	32 891,77	139 548,00	179 448,00	189 666,14
8: Šport	7 283,23	0,00	728,00	727,96
9: Kultúra	13 525,30	0,00	224,00	223,60
10: Bývanie	0,00	38 000,00	1 531 180,00	559,27
11: Sociálne služby	0,00	0,00	0,00	0,00
12: Zdravotníctvo	0,00	0,00	0,00	0,00
13: Administratíva	0,00	0,00	0,00	0,00
14: Vzdelávanie	1 951,98	0,00	600,00	749,78
15: Prostredie pre život	912 958,16	19 000,00	88 446,90	87 818,19
Kapitálové výdavky RO	0,00	0,00	0,00	0,00
<b>Schodok kapitálového rozpočtu</b>	<b>-70 056,03</b>	<b>-198 548,00</b>	<b>-1 144 190,90</b>	<b>-125 770,51</b>
<b>Príjmy finančných operácií</b>	<b>50 000,00</b>	<b>0,00</b>	<b>983 728,00</b>	<b>62 950,57</b>
<b>Výdavky finančných operácií</b>	<b>37 176,00</b>	<b>44 756,00</b>	<b>54 756,00</b>	<b>43 091,45</b>
<b>Prebytok/schodok finančných operácií</b>	<b>12 824,00</b>	<b>-44 756,00</b>	<b>928 972,00</b>	<b>19 859,12</b>
Peňažné fondy mesta	7 372,00	7 786,00	8 249,63	8 249,63
<b>VÝSLEDOK HOSPODÁRENIA</b>	<b>28 460,25</b>	<b>0,00</b>	<b>3 921,39</b>	<b>11 355,21</b>

SUMARIZÁCIA PROGRAMOV ROZPOČTU	schválený 2014	rozpočet po úpravách	skutočnosť k 31.12.2014
	<b>Bežné príjmy</b>	<b>3 558 244,00</b>	<b>3 657 453,17</b>
<b>Bežné výdavky</b>	<b>3 314 940,00</b>	<b>3 438 312,88</b>	<b>3 504 224,19</b>
v tom :			
1: Plánovanie, manažment, kontrola	400 694,00	419 885,00	396 289,90
2: Služby občanom	340 070,00	316 515,00	362 067,68
3: Propagácia a marketing	5 000,00	100,00	48,00
4: Interné služby	113 000,00	119 637,00	133 150,42
5: Bezpečnosť	3 396,00	3 246,00	3 525,39
6: Odpadové hospodárstvo	176 294,00	168 695,00	175 780,69
7: Komunikácie	231 026,00	248 226,00	197 985,67
8: Šport	36 450,00	37 050,00	46 096,67
9: Kultúra	160 930,00	174 706,00	190 370,37
10: Bývanie	8 220,00	7 071,00	7 544,62
11: Sociálne služby	94 840,00	106 258,00	126 886,62
12: Zdravotníctvo	14 600,00	8 800,00	11 459,96
13: Administratíva	9 500,00	9 500,00	9 105,31
14: Vzdelávanie	171 801,00	157 269,00	171 766,20
15: Prostredie pre život	3 200,00	4 891,88	7 820,69
16. Školstvo		16 450,00	16 165,14
Výdavky RO - školy	1 545 919,00	1 640 013,00	1 648 160,86
<b>Prebytok bežného rozpočtu</b>	<b>243 304,00</b>	<b>219 140,29</b>	<b>117 266,60</b>

<b>Kapitálové príjmy</b>	<b>18 000,00</b>	<b>688 605,00</b>	<b>187 752,41</b>
<b>Kapitálové výdavky</b>	<b>216 548,00</b>	<b>1 832 795,90</b>	<b>313 522,92</b>
v tom:			
1: Plánovanie, manažment, kontrola	0,00	1 900,00	1 834,16
2: Služby občanom	20 000,00	20 585,00	23 024,76
3: Propagácia a marketing	0,00	0,00	0,00
4: Interné služby	0,00	1 512,00	5 140,25
5: Bezpečnosť	0,00	0,00	0,00
6: Odpadové hospodárstvo	0,00	8 172,00	3 778,81
7: Komunikácie	139 548,00	179 448,00	189 666,14
8: Šport	0,00	728,00	727,96
9: Kultúra	0,00	224,00	223,60
10: Bývanie	38 000,00	1 531 180,00	559,27
11: Sociálne služby	0,00	0,00	0,00
12: Zdravotníctvo	0,00	0,00	0,00
13: Administratíva	0,00	0,00	0,00
14: Vzdelávanie	0,00	600,00	749,78
15: Prostredie pre život	19 000,00	88 446,90	87 818,19
Kapitálové výdavky RO	0,00	0,00	0,00
<b>Schodok kapitálového rozpočtu</b>	<b>-198 548,00</b>	<b>-1 144 190,90</b>	<b>-125 770,51</b>
<b>Výsledok rozpočtového hospodárenia P-V</b>	<b>44 756,00</b>	<b>-925 050,61</b>	<b>-8 503,91</b>
<b>Príjmy finančných operácií</b>	<b>0,00</b>	<b>983 728,00</b>	<b>62 950,57</b>
<b>Výdavky finančných operácií</b>	<b>44 756,00</b>	<b>54 756,00</b>	<b>43 091,45</b>
<b>Prebytok/schodok finančných operácií</b>	<b>-44 756,00</b>	<b>928 972,00</b>	<b>19 859,12</b>
<b>Celkový rozpočet po zapojení finančných operácií</b>	<b>0,00</b>	<b>3 921,39</b>	<b>11 355,21</b>

Mesto v roku 2014 dosiahlo prebytok bežného rozpočtu v sume 117 266,60 € a schodok kapitálového rozpočtu v sume 125 770,51 €.

Výsledok hospodárenia (rozdiel medzi príjmami a výdavkami) predstavoval schodok v sume - 8 503,91 €.

Podľa § 10 ods. 6 zákona č. 583/2004 Z. z. o rozpočtových pravidlách územnej samosprávy v znení neskorších predpisov sú súčasťou rozpočtu mesta aj finančné operácie, ktorými sa vykonávajú prevody prostriedkov peňažných fondov a realizujú sa návratné zdroje financovania a ich splácanie. Rozdiel medzi príjmovými a výdavkovými finančnými operáciami mesta Hriňová za rok 2014 je zostatok (prebytok) finančných prostriedkov v sume 19 859,12 €. Týmto prebytkom je krytý schodok rozpočtu. Rozdiel medzi schodkom rozpočtu a rozdielom medzi príjmovými a výdavkovými finančnými operáciami je kladný výsledok hospodárenia + 11 355,21 €.

Táto suma predstavuje finančné prostriedky ZŠ s MŠ Školská v rámci projektu Moderná škola, ktoré neboli vyčerpané v roku 2014.

Z prebytku sa vylučujú podľa § 16 ods. 6 zákona o rozpočtových pravidlách územnej samosprávy pre účely tvorby peňažných fondov nevyčerpané účelovo určené prostriedky poskytnuté v predchádzajúcom rozpočtovom roku zo ŠR,

z rozpočtu EÚ alebo na základe osobitného predpisu, ktoré možno použiť v nasledujúcom rozpočtovom roku. Tieto prostriedky sa teda vylučujú z prebytku hospodárenia a neslúžia pre tvorbu rezervného fondu.

**Hospodárenie Mesta Hriňová za rok 2014 skončilo vyrovnaným rozpočtom, t. zn. Mesto Hriňová za rok 2014 nebude tvoriť rezervný fond z výsledku hospodárenia.**

Výsledok hospodárenia zistený v zmysle § 4 ods. 7 zákona č. 583/2004 Z. z. o rozpočtových pravidlách územnej samosprávy jednotnou metodikou EÚ ESA 2010 tvorí Prílohu č. 1 tohto záverečného účtu.

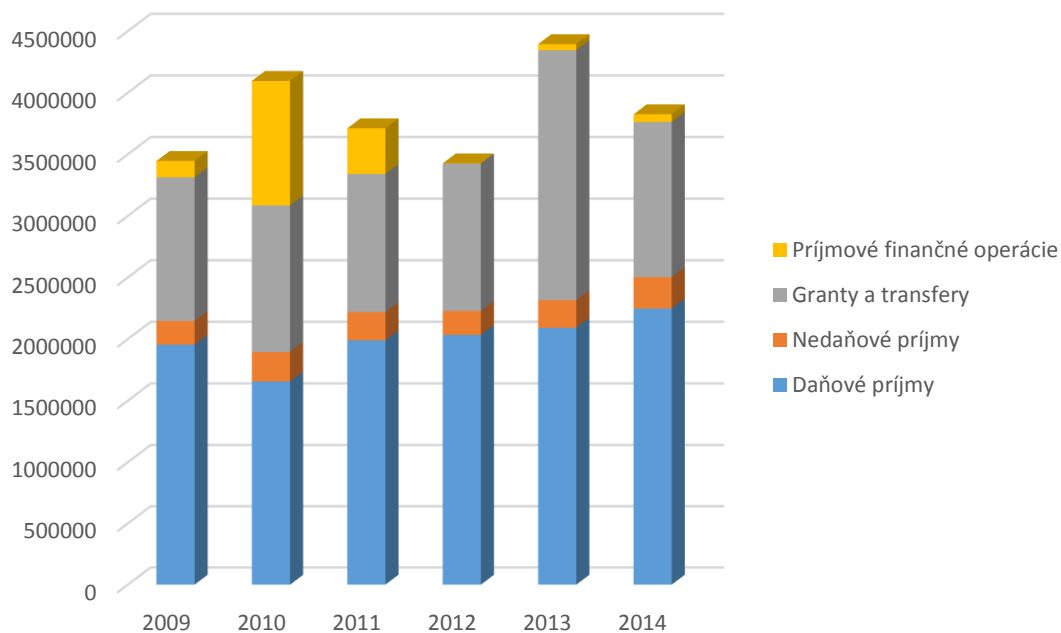
## Údaje o plnení rozpočtu:

### **1. Príjmová časť**

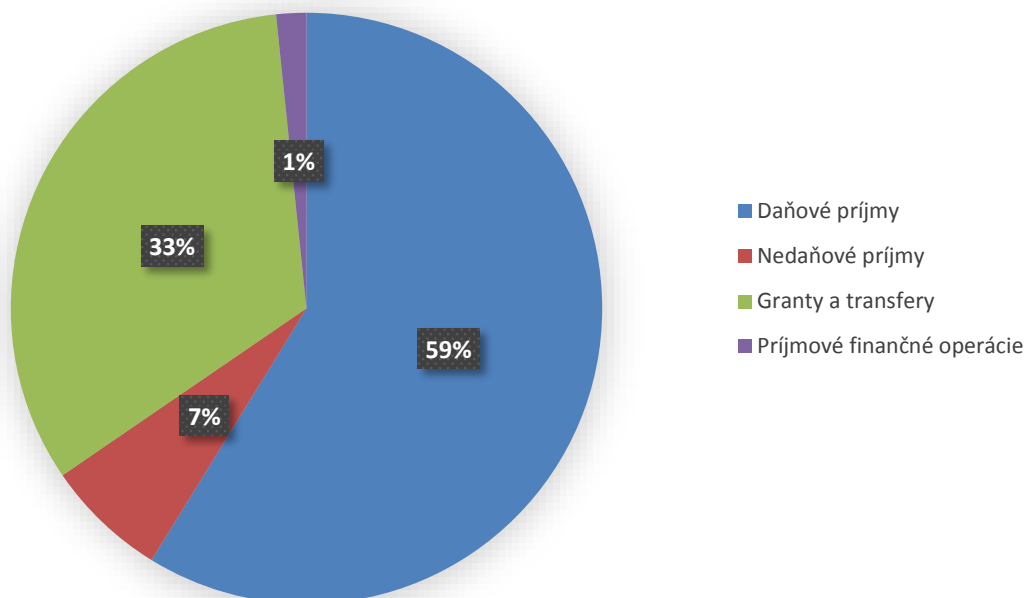
Celkové príjmy rozpočtu mesta v období 2009 -2014 (v EUR) bez RO

Príjmy / obdobie	2009	2010	2011	2012	2013	2014
Výnos dane z príjmu	1 798 910	1 439 035	1 697 128	1 691 132,72	1 789 682,58	1 935 122,04
Miestne dane a poplatky	155 434	216 634	293 676	342 907,17	302 618,68	313 079,04
<b>Daňové príjmy</b>	<b>1 954 344</b>	<b>1 655 669</b>	<b>1 990 804</b>	<b>2 034 039,89</b>	<b>2 092 301,26</b>	<b>2 248 201,08</b>
Nedaňové príjmy	193 228	239 816	229 126	193 960,45	223 783,88	255 053,99
Granty a transfery	1 165 650	1 189 929	1 120 463	1 198 115,71	2 028 184,72	1 258 743,75
Príjmové finančné operácie	132 568,00	1 010 389,87	370 649,00	147,39	50 000,00	62 950,57
<b>Celkové príjmy bez RO</b>	<b>3 445 790,00</b>	<b>4 095 803,87</b>	<b>3 711 042,00</b>	<b>3 423 263,44</b>	<b>4 394 269,86</b>	<b>3 824 949,39</b>

### Podiel jednotlivých druhov príjmov na celkovom rozpočte bežných príjmov



### Podiel jednotlivých druhov príjmov v roku 2014



Kategória		skutočnosť	schválený	rozpočet	čerpanie k
EK	Ukazovateľ	2013	2014	po úpravách	31.12.2014
<b>Bežné príjmy</b>					
100	<b>Daňové príjmy</b>	<b>2 092 301,26</b>	<b>2 183 673,00</b>	<b>2 183 673,00</b>	<b>2 248 201,08</b>
111	výnos dane z príjmov	1 789 682,58	1 862 263,00	1 862 263,00	1 935 122,04
121	daň z majetku-daň z nehnuteľnosti	159 101,96	168 440,00	168 440,00	162 720,69
133	miestne dane	8 862,56	7 700,00	7 700,00	11 607,75
133	komunálny odpad a drobný stavebný odpad	134 654,16	145 270,00	145 270,00	138 750,60
200	<b>Nedaňové príjmy</b>	<b>202 600,40</b>	<b>199 620,00</b>	<b>203 567,00</b>	<b>201 899,25</b>
212	príjmy z prenájmu	62 052,78	73 500,00	74 547,00	57 692,77
221	správne poplatky	24 515,50	11 500,00	11 500,00	24 834,48
222	pokuty a penále	454,00	100,00	200,00	622,05
223	poplatky a platby z nepriemyselného predaja a služieb	100 288,98	110 220,00	113 020,00	114 369,44
229	ďalšie administratívne poplatky	103,00	100,00	100,00	0,00
242	úroky z vkladov	129,46	200,00	200,00	153,59
292	iné /odvody z hazardných hier, poisťné a iné/	15 056,68	4 000,00	4 000,00	4 226,92
	<b>Granty a transfery</b>	<b>1 110 943,22</b>	<b>1 259 480,00</b>	<b>1 270 213,00</b>	<b>1 171 390,46</b>
312	bežné transfery zo ŠR	1 110 943,22	1 215 602,00	1 226 335,00	1 118 146,08
331	bežné transfery z EÚ	0,00	0,00	0,00	6 000,00
	vlastné príjmy škôl	45 352,94	43 878,00	43 878,00	47 244,38
<b>Spolu bežné príjmy</b>		<b>3 451 197,82</b>	<b>3 642 773,00</b>	<b>3 657 453,00</b>	<b>3 621 490,79</b>
<b>Kapitálové príjmy</b>					
230	<b>Kapitálové príjmy vlastné</b>	<b>21 183,48</b>	<b>18 000,00</b>	<b>51 000,00</b>	<b>53 154,74</b>
230	kapitálové príjmy (z predaja hnuťelného a nehnuteľného ma	0,00	0,00	3 000,00	3 000,00
233	príjem z predaja pozemkov a nehmotných aktív	21 183,48	18 000,00	48 000,00	50 154,74
320	<b>Granty a transfery</b>	<b>917 241,50</b>	<b>9 945,00</b>	<b>637 605,00</b>	<b>134 597,67</b>
321	granty	11 000,00	0,00	0,00	0,00
322	kapitálové transfery	906 241,50	9 945,00	141 167,00	134 597,67
322	Dotácia MDVaRR na nákup bytov	0,00	0,00	421 598,00	0,00
322	dotácia MDVaRR na technickú vybavenosť	0,00	0,00	74 840,00	0,00
<b>Spolu kapitálové príjmy</b>		<b>938 424,98</b>	<b>27 945,00</b>	<b>688 605,00</b>	<b>187 752,41</b>
<b>Príjmové finančné operácie</b>					
453	zostatok prostriedkov z predchádzajúcich rokov	0	0	0	62950,57
513	bankové úvery	50 000,00	0,00	983 728,00	0,00
<b>Spolu príjmové finančné operácie</b>		<b>50 000,00</b>	<b>0,00</b>	<b>983 728,00</b>	<b>62 950,57</b>
<b>PRÍJMY CELKOM</b>		<b>4 439 622,80</b>	<b>3 670 718,00</b>	<b>5 329 786,00</b>	<b>3 872 193,77</b>

## 1.1. Bežné príjmy

Bežné príjmy rozpočtu mesta sa členia na daňové príjmy, nedaňové príjmy, bežné granty a transfery.

### 1.1.1. Daňové príjmy tvoria:

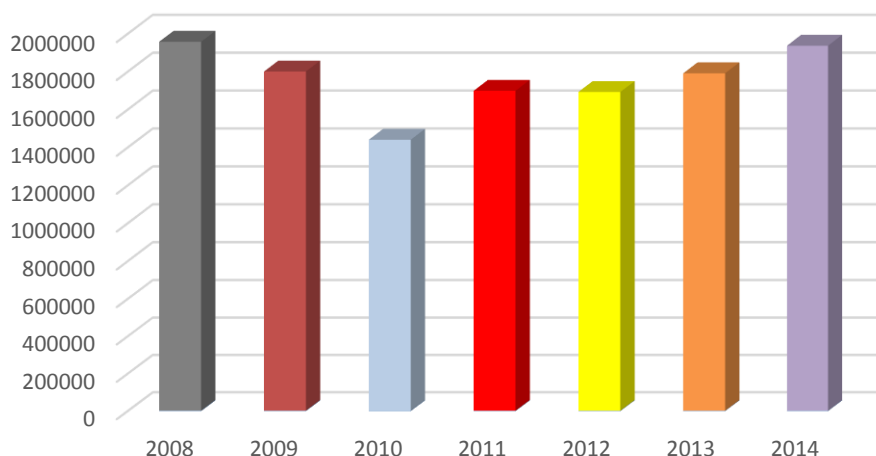
a) **Podiel na výnose dani** z príjmov fyzických osôb je Mestu Hriňová poukazovaný zo ŠR prostredníctvom daňového úradu na základe zákona č. 564/2004 Z. z. o rozpočtovom určení výnosu dane z príjmov územnej samosprávy v znení neskorších predpisov. Skutočný príjem výnosu dane z príjmov k 31.12.2014 bol v sume, 1 935 122,04 €. Výnos dane z príjmov tvoril 86,07 % z celkových daňových príjmov a 53,43 % z bežných príjmov dosiahnutých v roku 2014.

Z týchto príjmov je približne 40 % určených na originálne kompetencie v školstve, 5 % na opatrovateľskú službu a pomoc starším občanom a zvyšok 55 % na ostané samosprávne funkcie mesta. Suma podielovej dane v roku 2014 sa pri úpravách rozpočtu nemenila a skutočné čerpanie bolo v sume 1 935 122,04 €, čo predstavuje plnenie na 103,91 %.

Mesačný vývoj výnosu dane z príjmov v Meste Hriňová v období 2008-2014 v EUR

Mesiac	2008	2009	2010	2011	2012	2013	2014
Január	220 379	245 260	197 241	196 439	205 439	212 841	212 941
Február	184 229	167 155	147 815	168 981	144 461	178 274	185 150
Marec	137 823	181 601	72 103	131 894	131 480 13 499,72 dorovnanie z r. 2011	139 183 14 850,58 dorovnanie z r. 2012	146 594,04
Apríl	212 780	237 368	162 428	174 541	157 599	163 693	189 231
Máj	143 132	91 962	45 625	65 072	139 163	106 565	98 838
Jún	92 660	81 936	19 688	54 768	42 090	91 073	111 514
Júl	157 994	131 086	125 661	149 249	146 759	145 043	172 581
August	173 846	143 817	140 053	154 166	146 830	149 455	170 280
September	150 738	124 241	129 191	146 838	139 783	147 268	159 179
Október	160 244	131 983	130 513	152 528	143 957	145 797	160 693
November	165 487	135 178	135 543	155 266	139 045	149 114	165 472
December	156 794	127 323	133 174	147 386	140 577	146 526	162 091
<b>SPOLU</b>	<b>1 956 106</b>	<b>1 798 910</b>	<b>1 439 035</b>	<b>1 697 128</b>	<b>1 691 132,72</b>	<b>1 789 682,58</b>	<b>1 935 122,04</b>

## Vývoj podielových daní



### b) Daň z majetku:

**b.1) Daň z nehnuteľností**, t.j. daň z pozemkov, stavieb a bytov, ktorých správcou je podľa zákona mesto. Podmienky určovania a vyberania miestnych daní pre rok 2014 stanovuje VZN č. 4/2013. Daňová povinnosť vzniká 1. januára zdaňovacieho obdobia nasledujúceho po zdaňovacom období, v ktorom sa daňovník stal vlastníkom, správcou, nájomcom alebo užívateľom nehnuteľností, ktorá je predmetom dane. V roku 2014 boli oslobodení od dane z pozemkov, zo stavieb, bytov a garáží občania s ťažkým zdravotným postihnutím.

Daň z pozemkov -	počet objektov	6 056
Daň zo stavieb -	počet objektov	3 677
Daň z bytov -	počet objektov	975

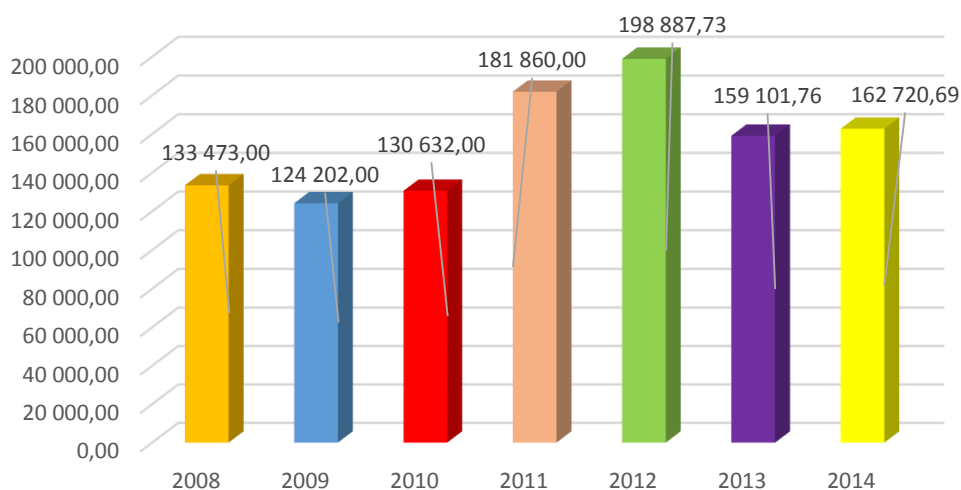
Jednotlivé dane boli rozpočtované nasledovne:

	Skutočnosť k 31.12.2013	Schválený rozpočet na rok 2014	Rozpočet po úpravách	Skutočnosť k 31.12.2014	% čerpania/ upravený
Daň z pozemkov	53 634,29	65 070,00	65 070,00	53 339,32	81,97
Daň zo stavieb	100 747,92	98 770,00	98 770,00	104 345,32	105,64
Daň z bytov	4 719,75	4 600,00	4 600,00	5 036,05	109,48
Spolu	159 101,96	168 440,00	168 440,00	162 720,69	96,60

Vývoj dane z nehnuteľností za obdobie 2008- 2014:

Obdobie	2008	2009	2010	2011	2012	2013	2014
Daň z nehnuteľnosti	133 473	124 202	130 632	181 860	198 887,73	159 101,96	162 720,69

## Vývoj dane z nehnuteľností



**b.2.) Dane za špecifické služby** – mesto vyberá 4 druhy daní – daň za psa, za ubytovanie, za užívanie verejného priestranstva a daň za nevýherné hracie prístroje. Podmienky určovania a vyberania miestnych daní ustanovuje taktiež VZN č. 4/2013.

Príjem za ostatné miestne dane v období 2008 -2014 (v EUR)

Daň / Obdobie	2008	2009	2010	2011	2012	2013	2014
Daň za psa	2 324	2 517	3 272	3 929	4 324,80	4 215,11	4 735,53
Daň z ubytovania	0	908	812	758	1 805,40	1 194,30	1 757,40
Daň za užívanie verejného priestranstva	4 580	1 502	3 155	4 423	1 586,60	3 053,15	4 714,82
Daň za nevýherné hracie prístroje	0	33	0	2 498	600,00	400,00	400,00
Spolu	6 904	4 960	7 239	11 608	8 316,80	8 862,56	11 607,75

b.2.1.) *Pri dani za psa* je základom dane počet psov. Sadzba dane za psa ustanovená vo VZN č. 4/2013 je 4,00 € za psa v rodinnom dome a 35,00 € za psa v bytovom dome.

Skutočnosť k 31.12.2013	Schválený rozpočet na rok 2014	Rozpočet po úpravách	Skutočnosť k 31.12.2014	% čerpania/upravený
4 215,11	4 200,00	3 900,00	4 735,53	121,42

b.2.2.) Základom dane pri *dani z ubytovania* je počet prenocovaní. Sadzba dane pre rok 2014 bola ustanovená vo VZN č. 4/2013 v sume 0,30 € na osobu a prenocovanie. Daň sa platí bez vyrubenia podľa podaných hlásení od prevádzkovateľov ubytovania. Na území mesta sme v roku 2014 registrovali 9 platiacich subjektov poskytujúcich ubytovanie.

Skutočnosť k 31.12.2013	Schválený rozpočet na rok 2014	Rozpočet po úpravách	Skutočnosť k 31.12.2014	% čerpania/upravený
1 194,30	500,00	800,00	1 757,40	219,68

b.2.3.) Daň za užívanie verejného priestranstva - sadzba tejto dane je ustanovená v § 13 a nasl. VZN č. 4/2013. Prevažnú časť týchto príjmov tvoria príjmy za predajné stánky na tržnici.

Skutočnosť k 31.12.2013	Schválený rozpočet na rok 2014	Rozpočet po úpravách	Skutočnosť k 31.12.2014	% čerpania/upravený
3 053,15	2 500,00	2 500,00	4 714,82	188,59

b.2.4.) Daň za nevýherné hracie prístroje – v zmysle platného VZN č. 4/2013 bola sadzba dane za jeden nevýherný hrací prístroj za kalendárny rok 50,00 Eur. Počet nevýherných hracích prístrojov v Meste Hriňová v roku 2014 bol 8. Predmetná daň bola zaplatená v plnej výške.

Skutočnosť k 31.12.2013	Schválený rozpočet na rok 2014	Rozpočet po úpravách	Skutočnosť k 31.12.2014	% čerpania/upravený
400,00	500,00	500,00	400,00	80,00

c) **Poplatky** - Poplatok za komunálne odpady a drobné stavebné odpady sa platí za komunálne odpady a drobné stavebné odpady, ktoré vznikajú na území mesta. Sadzba poplatku bola určená v § 32 a nasl. VZN č. 4/2013.

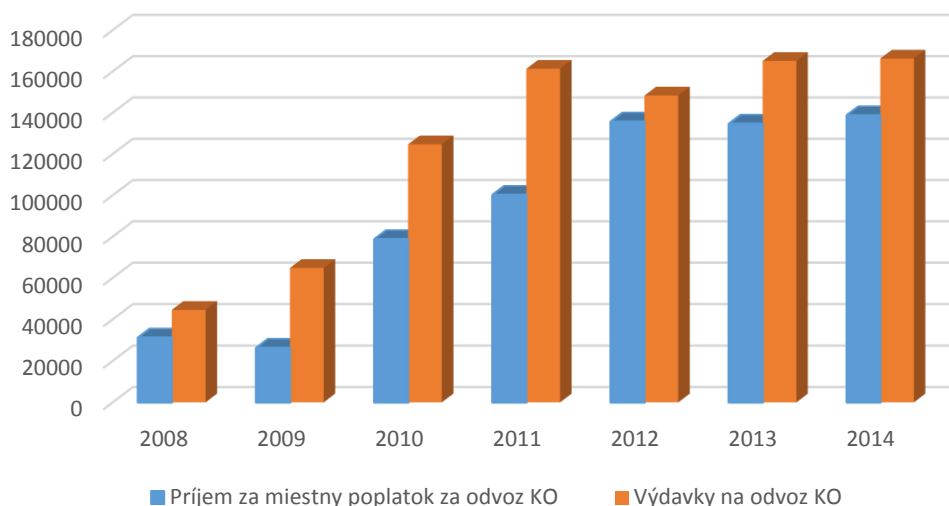
Skutočnosť k 31.12.2013	Schválený rozpočet na rok 2014	Rozpočet po úpravách	Skutočnosť k 31.12.2014	% čerpania/upravený
134 654,16	145 270,00	145 270,00	138 750,60	95,51

V roku 2014 bol znížený poplatok za komunálny odpad občanom starším ako 70 rokov rodine so 4 a viac nepľnoletými deťmi. Za rok 2014 bolo v evidencii 2 418 fyzických osôb, 129 právnických osôb a 262 chatárov.

Miestny poplatok za komunálny odpad za obdobie 2008 – 2014 (v EUR)

Obdobie	2008	2009	2010	2011	2012	2013	2014
Príjem za miestny poplatok za odvoz KO	31 202	26 272	78 763	100 208	135 702,64	134 654,16	138 750,60
Výdavky na odvoz KO	44 579	64 806	124 714	161 315	148 354,88	165 112,27	166 242,35

## Príjem za KO a výdaj na KO



### 1.1.2. Nedaňové príjmy tvoria:

**a) príjmy z vlastníctva majetku mesta** – predstavujú príjmy, ktoré vznikajú z vlastníctva majetku. Sú to príjmy z nájomného rozpočtované na základe nájomných zmlúv, príjmy z nájmu pozemkov, nájomné za byty a príjem z prenájmu priestorov (dom smútku, kultúrne stredisko). Najväčší podiel na príjmoch z vlastníctva majetku mesta predstavujú príjmy z prenajatých budov v sume 41 907,55 € a príjmy z prenajatých bytov v sume 6 493,03 €.

Skutočnosť k 31.12.2013	Schválený rozpočet na rok 2014	Rozpočet po úpravách	Skutočnosť k 31.12.2014	% čerpania/upravený
60 432,90	73 500,00	74 547,00	57 692,77	77,39

**b) administratívne a iné poplatky a platby**, tj. správne poplatky, pokuty a penále, príjmy opatrovateľskej služby, cintorínske poplatky, vstupné z kultúrnych podujatí, príjmy MŠ, sponzorské dary, príjmy za znečistenie ovzdušia, poplatky za výherné prístroje, tenisové kurty, príjmy za vydané stavebné rozhodnutia. Do nedaňových príjmov patria aj príjmy matričnej, osvedčovacej agendy a REGOB (registra obyvateľstva). Sú to príjmy za matričné úkony, osvedčovanie podpisov a listín, vydávanie rybárskych lístkov.

Skutočnosť k 31.12.2013	Schválený rozpočet na rok 2014	Rozpočet po úpravách	Skutočnosť k 31.12.2014	% čerpania/upravený
125 361,48	121 920,00	124 820,00	139 825,97	112,02

**c) úroky z účtov finančného hospodárenia** – patria sem príjmy z úrokov a termínovaných vkladov.

Skutočnosť k 31.12.2013	Schválený rozpočet na rok 2014	Rozpočet po úpravách	Skutočnosť k 31.12.2014	% čerpania/upravený
129,46	200,00	200,00	153,59	76,80

**d) iné bežné nedaňové vlastné príjmy** tvoria príjmy z poistného plnenia, výťažkov z lotérií, odvody z hazardných hier podľa zákona 171/2005 Z. z. o hazardných hrách a o zmene a doplnení niektorých zákonov v znení neskorších predpisov a o zmene a doplnení niektorých zákonov.

Skutočnosť k 31.12.2012	Schválený rozpočet na rok 2013	Rozpočet po úpravách	Skutočnosť k 31.12.2013	% čerpania/upravený
15 056,68	4 000,00	4 000,00	4 226,92	105,67

### 1.1.3. Granty a transfery bežné

Skutočnosť k 31.12.2013	Schválený rozpočet na rok 2014	Rozpočet po úpravách	Skutočnosť k 31.12.2014	% čerpania/upravený
1 110 943,22	1 215 602,00	1 226 335,00	1 124 146,08	91,18

V priebehu roka 2014 boli mestu poskytnuté bežné granty a transfery na nasledovné aktivity:

Účel	Suma poskytnutá v roku 2013 v EUR	Suma poskytnutá v roku 2014 v EUR
na matričnú činnosť	7 869,80	8 050,19
na činnosť stavebného úradu	8 465,79	8 443,47
na cestnú dopravu a pozemné komunikácie	479,00	392,22
na spoločný školský úrad	9 688,00	10 003,00
na životné prostredie	896,44	775,99
pre školstvo na dopravné žiakov od KŠÚ	867,00	620,00
pre školstvo na prenesené kompetencie od KŠÚ	882 785,00	885 360,00
pre školstvo na vzdelávacie poukazy od KŠÚ	11 072,00	10 724,00
pre školstvo na asistenta učiteľa od KŠÚ	7 200,00	10 400,00
pre školstvo na stravné z ÚPSVaR	15 630,50	16 777,55
pre školstvo na školské potreby z ÚPSVaR	2 656,00	2 921,60
pre školstvo na výchovu a vzdelávanie od KŠÚ	18 927,00	10 525,00
pre školstvo na odchodné od KŠÚ	4 334,00	1 788,00
na aktivačnú činnosť (MOP)	0,00	11 816,22
dotácia z Ministerstva kultúry a VÚC na kultúrne akcie	8 560,00	8 000,00
na evidenciu obyvateľstva	2 574,66	2 571,69
pre osobitného príjemcu z ÚPSVaR	18 519,09	22 380,89
na kultúrne poukazy	0,00	93,00
na rodinné prídavky z ÚPSVaR	645,68	3 550,68
na dotácie na 50i a 50j – podpora zamestnanosti	47 299,79	42 039,74
na voľby v roku 2014	12 320,00	31 898,42
Projekt ZŠ Krivec z ESF	0,00	17 002,98
Projekt ZŠ Školská – Moderná škola	0,00	69 943,95
Višehradský fond	0,00	6 000,00
<b>Spolu</b>	<b>1 110 943,22</b>	<b>1 194 090,03</b>

Poskytnuté dotácie boli zúčtované so ŠR podľa stanovených termínov poskytovateľa.

#### **Finančné usporiadanie vzťahov voči štátnemu rozpočtu EÚ, ŠF, rozpočtom iných obcí a VÚC, založeným RO:**

Súčasťou príjmov rozpočtu mesta sú bežné a kapitálové transfery zo štátneho rozpočtu a EÚ. Mesto v roku 2014 dostalo zo štátneho rozpočtu transfery na úhradu nákladov preneseného výkonu štátnej správy v súlade so zákonom o štátnom rozpočte v oblasti školstva, matrik, registra občanov, stavebného úradu, dopravy, životného prostredia, ďalej na vytvorenie verejnoprospešných pracovných miest, na podporu zamestnanosti na voľby prezidenta, voľby do EÚ parlamentu, na komunálne voľby, transfer na zabezpečenie sociálnych služieb, na nenormatívne dotácie pre originálne kompetencie v oblasti školstva a na projekty spolufinancované EÚ. Transfery boli poskytnuté spolu v sume 1 194 090,03 €. Všetky finančné prostriedky boli poskytnuté a použité na bežné výdavky. Príjmy z transferov predstavovali 32,97 % celkových bežných príjmov mesta dosiahnutých k 31.12.2014.

ZŠ s MŠ Krivec prijala v roku 2014 finančné prostriedky z ESF v sume 17 002,98 € na financovanie miezd a odvodov asistentov učiteľov v rámci projektu ESF. Finančné prostriedky boli použité na stanovený účel avyúčtované v zmysle podmienok poskytovateľa.

ZŠ s MŠ Školská prijala v roku 2014 z ESF finančné prostriedky v sume 69 943,95 € na financovanie projektu Moderná škola. Z týchto finančných prostriedkov neboli v roku 2014 použité finančné prostriedky v sume 11 355,21 €, tieto sú vyčlenené z prebytku hospodárenia mesta za rok 2014.

Z rozpočtu VÚC boli Mestu Hriňová v roku 2014 poskytnuté finančné prostriedky v sume 1 500,00 € na financovanie projektu Kultúrne leto. Všetky finančné prostriedky boli použité na stanovený účel a zúčtované v súlade s účelovým určením na bežné výdavky na organizáciu akcie v stanovenom termíne.

Finančné prostriedky poskytnuté rozpočtovým organizáciám v zriaďovateľskej pôsobnosti Mesta Hriňová boli poskytnuté, použité a zúčtované v plnej výške v zmysle platných predpisov. Použitie finančných prostriedkov je popísané v Programe 16 v závere záverečného účtu.

Mesto Hriňová so spoločnosťou VPS Hriňová, s. r. o. nemalo v roku 2014 žiadne finančné vzťahy.

#### 1.1.4. Bežné príjmy rozpočtových organizácií

Subjekt	Skutočnosť k 31.12.2013	Schválený rozpočet na rok 2014	Rozpočet úpravách po	Skutočnosť k 31.12.2014	% čerpania/upravený
ZUŠ	16 750,14	17 678,00	17 678,00	19 136,73	108,25
ZŠ Školská	5 468,11	8 000,00	8 000,00	6 349,74	79,37
ZŠ Krivec	23 134,69	18 200,00	18 200,00	21 757,91	119,55
<b>Spolu</b>	<b>45 352,94</b>	<b>43 878,00</b>	<b>43 878,00</b>	<b>47 244,38</b>	<b>107,67</b>

## 1.2. Kapitálové príjmy

a) Príjem z predaja pozemkov a nehmotného majetku - pri sledovaní plnenia kapitálových príjmov mesta, podobne ako v prípade bežných príjmov, rozhodujú vlastné príjmy, t.j. príjmy z predaja budov, bytov a pozemkov.

Skutočnosť k 31.12.2013	Schválený rozpočet na rok 2014	Rozpočet úpravách po	Skutočnosť k 31.12.2014	% čerpania/upravený
21 183,48	18 000,00	48 000,00	53 154,74	110,74

K 31.12.2014 mesto v tejto oblasti dosiahlo príjmy z predaja pozemkov v sume 50 154,74 € a príjem z predaja hasičského auta v sume 3 000,00 €.

b) Kapitálové transfery:

Skutočnosť k 31.12.2013	Schválený rozpočet na rok 2014	Rozpočet úpravách po	Skutočnosť k 31.12.2014	% čerpania/upravený
917 241,50	9 945,00	637 605,00	134 597,67	21,11

Kapitálové granty a transfery boli pre rok 2014 poskytnuté na realizáciu nasledovných projektov:

Účel	Suma v EUR
Priestorový informačný systém (PPA Leader) – vrátenie DPH	2 331,49
EÚ a MParV – Revitalizácia centrálnej mestskej zóny	89 470,18
ESF – projekt ZŠ s MŠ Školská	41 696,00
Audiovizuálny fond – Digitalizácia kina Poľana	1 100,00
<b>Spolu</b>	<b>134 597,67</b>

### 1.3. Príjmové finančné operácie

Skutočnosť k 31.12.2013	Schválený rozpočet na rok 2014	Rozpočet úpravách	po	Skutočnosť k 31.12.2014	% čerpania/ upravený
50 000,00	0,00	983 728,00		62 950,57	6,40

V rámci prvej úpravy rozpočtu bol navýšený ich rozpočet o sumu 983 728,00 €, čo predstavuje úver z ŠFRB na nákup bytov na sídlisku Bystrô. Odkúpenie bytov sa v roku 2014 nerealizovalo, v rámci príjmových finančných operácií boli čerpané len finančné prostriedky z ostatných peňažných fondov, t. zn. prevedené zostatky finančných prostriedkov z roku 2013 na účtoch v banke.

## 2. Výdavková časť

Mesto Hriňová zabezpečuje činnosti v súlade so zákonom č. 369/1990 Zb. o obecnom zriadení v znení neskorších predpisov. So zabezpečením činnosti sú spojené výdavky. Výdavky sú rozdelené na bežné, kapitálové a výdavkové finančné operácie.

	Prog.	Názov programu	skutočnosť 2013	schválený na rok 2014	rozpočet po zmenách	čerpanie k 31.12.2014
Funkčná klasifikácia	Položka	Plánovanie, manažment, kontrola	338 300,92	400 694,00	421 785,00	398 124,06
	EK					
01116	<b>Všeobecné verejné služby obce</b>					
	610	Mzdy, platy, OOV	210 988,09	259 550,00	261 150,00	244 807,25
	620	Odvody	76 837,45	91 770,00	91 770,00	85 975,62
	630	Tovary a služby	30 424,79	36 374,00	57 765,00	59 727,95
	640	Bežné transfery	15 050,59	13 000,00	9 200,00	5 779,08
	720	Transfer právnickej osobe založenej mestom	5 000,00	0,00	0,00	0,00
		<b>Spolu</b>	<b>338 300,92</b>	<b>400 694,00</b>	<b>419 885,00</b>	<b>396 289,90</b>
0443	<b>Výstavba</b>					
	710	Obstarávanie kapitálových aktív (projekt. dok.)	0,00	0,00	1 900,00	1 834,16
		<b>Spolu</b>	<b>0,00</b>	<b>0,00</b>	<b>1 900,00</b>	<b>1 834,16</b>
	<b>2</b>	<b>Služby občanom</b>	<b>372 122,22</b>	<b>387 086,00</b>	<b>361 856,00</b>	<b>409 848,44</b>
01116	<b>Všeobecné verejné služby obce - matrika, evidencia obyvateľstva, spoločný stavebný úrad</b>					
	610	Mzdy, platy, OOV	42 974,65	19 415,00	14 318,00	12 897,98
	620	Odvody	15 808,31	1 000,00	5 701,00	7 543,28
	630	Tovary a služby	14 180,38	6 260,00	16 915,00	31 993,30
		<b>Spolu</b>	<b>72 963,34</b>	<b>26 675,00</b>	<b>36 934,00</b>	<b>52 434,56</b>
	710	Obstarávanie kapitálových aktív	0,00	0,00	0,00	0,00
		<b>Spolu</b>	<b>0,00</b>	<b>0,00</b>	<b>0,00</b>	<b>0,00</b>
0160	<b>Stredisko služieb - doprava</b>					
	610	Mzdy, platy, OOV	67 535,13	95 950,00	67 750,00	81 287,63

	620	Odvody	24 002,15	21 714,00	22 614,00	25 928,56
	630	Tovary a služby	58 025,65	57 925,00	58 931,00	56 409,79
	640		1 641,50	200,00	300,00	266,58
		<b>Spolu</b>	<b>151 204,43</b>	<b>175 789,00</b>	<b>149 595,00</b>	<b>163 892,56</b>
	710	Obstarávanie kapitálových aktív	23 787,61	15 000,00	0,00	0,00
		<b>Spolu</b>	<b>23 787,61</b>	<b>15 000,00</b>	<b>0,00</b>	<b>0,00</b>
0116	<b>MOP, 50i, j</b>					
	610	Mzdy, platy, OOV	89,00	50 000,00	31 945,00	37 181,33
	620	Odvody	30,70	0,00	7 495,00	8 568,59
	630	Tovary a služby	338,52	0,00	3 300,00	4 218,59
		<b>Spolu</b>	<b>458,22</b>	<b>50 000,00</b>	<b>42 740,00</b>	<b>49 968,51</b>
0620	<b>Rozvoj obce - čistenie mesta, verejná zeleň</b>					
	610	Mzdy, platy, OOV	10 004,79	11 299,00	10 299,00	11 010,32
	620	Odvody	3 217,56	4 188,00	5 188,00	3 656,59
	630	Tovary a služby	3 648,42	5 531,00	4 211,00	5 539,35
	640		190,13	0,00	0,00	0,00
	710	Obstaranie kapitálových aktív			12 000,00	10 604,59
		<b>Spolu</b>	<b>17 060,90</b>	<b>21 018,00</b>	<b>31 698,00</b>	<b>30 810,85</b>
0630	<b>Zásobovanie vodou</b>					
	630	Tovary a služby	343,46	0,00	230,00	236,69
		<b>Spolu</b>	<b>343,46</b>	<b>0,00</b>	<b>230,00</b>	<b>236,69</b>
	710	Obstaranie kapitálových aktív	791,73	0,00	600,00	600,00
		<b>Spolu</b>	<b>791,73</b>	<b>0,00</b>	<b>600,00</b>	<b>600,00</b>
0640	<b>Verejné osvetlenie</b>					
	610	Mzdy, platy, OOV	7 865,75	14 476,00	14 726,00	14 578,64
	620	Odvody	2 865,47	4 638,00	4 888,00	5 293,80

	630	Tovary a služby	51 783,30	27 476,00	33 211,00	41 702,94
		<b>Spolu</b>	<b>62 514,52</b>	<b>46 590,00</b>	<b>52 825,00</b>	<b>61 575,38</b>
	710	Obstarávanie kapitálových aktív	0,00	0,00	0,00	3 899,67
	810	Úvery, pôžičky, návratné finančné výpomoci	24 264,00	24 756,00	24 756,00	24 756,00
		<b>Spolu</b>	<b>24 264,00</b>	<b>24 756,00</b>	<b>24 756,00</b>	<b>28 655,67</b>
0660	<b>Verejné WC</b>					
	610	Mzdy, platy, OOV	0,00	5 942,00	0,00	0,00
	620	Odvody	0,00	1 954,00	0,00	0,00
	630	Tovary a služby	370,68	1 700,00	1 700,00	1 674,56
	713	Interiérové vybavenie			320,00	313,20
		<b>Spolu</b>	<b>370,68</b>	<b>9 596,00</b>	<b>2 020,00</b>	<b>1 987,76</b>
0830	<b>Miestny rozhlas</b>					
	630	Tovary a služby	1 597,02	2 000,00	2 000,00	1 162,94
	710	Obstaranie kapitálových aktív			3 100,00	3 042,30
		<b>Spolu</b>	<b>1 597,02</b>	<b>2 000,00</b>	<b>5 100,00</b>	<b>4 205,24</b>
0840	<b>Náboženské a spoločenské služby</b>					
	630	Tovary a služby	1 784,78	2 662,00	2 793,00	2 916,22
	640	Transfery cirkvi	8 000,00	8 000,00	8 000,00	8 000,00
		<b>Spolu</b>	<b>9 784,78</b>	<b>10 662,00</b>	<b>10 793,00</b>	<b>10 916,22</b>
	710	Obstarávanie kapitálových aktív	6 981,53	5 000,00	4 565,00	4 565,00
		<b>Spolu</b>	<b>6 981,53</b>	<b>5 000,00</b>	<b>4 565,00</b>	<b>4 565,00</b>
	<b>3</b>	<b>Propagácia a marketing</b>	<b>5 393,81</b>	<b>5 000,00</b>	<b>100,00</b>	<b>48,00</b>
01116	630	Tovary a služby	5 393,81	5 000,00	100,00	48,00
	<b>4</b>	<b>Interné služby</b>	<b>106 460,28</b>	<b>113 000,00</b>	<b>121 149,00</b>	<b>138 290,67</b>
01116	630	Tovary a služby	101 863,78	113 000,00	119 637,00	133 150,42
		<b>Spolu</b>	<b>101 863,78</b>	<b>113 000,00</b>	<b>119 637,00</b>	<b>133 150,42</b>

	713	Nákup prevádzkových strojov	4 596,50	0,00	1 512,00	5 140,25
			<b>4 596,50</b>	<b>0,00</b>	<b>1 512,00</b>	<b>5 140,25</b>
	<b>5</b>	<b>Bezpečnosť</b>	<b>4 116,51</b>	<b>3 396,00</b>	<b>3 246,00</b>	<b>3 525,39</b>
0320	630	Tovary a služby	4 116,51	3 396,00	3 246,00	3 525,39
	<b>6</b>	<b>Odpadové hospodárstvo</b>	<b>189 842,21</b>	<b>176 294,00</b>	<b>176 867,00</b>	<b>179 559,50</b>
0510	<b>Nakladanie s odpadmi (KO)</b>					
	610	Mzdy, platy, OOV	2 213,41	5 200,00	0,00	0,00
	620	Odvody	850,43	2 248,00	0,00	0,00
	630	Tovary a služby	169 585,05	166 046,00	164 895,00	169 964,33
		<b>Spolu</b>	<b>172 648,89</b>	<b>173 494,00</b>	<b>164 895,00</b>	<b>169 964,33</b>
0510	710	Obstarávanie kapitálových aktív	9 713,20	0,00	8 172,00	3 778,81
		<b>Spolu</b>	<b>9 713,20</b>	<b>0,00</b>	<b>8 172,00</b>	<b>3 778,81</b>
0520	<b>Nakladanie s odpadovými vodami</b>					
	630	Tovary a služby	7 480,12	2 800,00	3 800,00	5 816,36
		<b>Spolu</b>	<b>7 480,12</b>	<b>2 800,00</b>	<b>3 800,00</b>	<b>5 816,36</b>
	<b>7</b>	<b>Komunikácie</b>	<b>314 192,79</b>	<b>370 574,00</b>	<b>427 674,00</b>	<b>387 651,81</b>
0451	<b>Zimná údržba</b>					
	610	Mzdy, platy, OOV	61 135,07	65 900,00	65 900,00	41 854,11
	620	Odvody	22 945,20	24 175,00	24 175,00	16 672,46
	630	Tovary a služby	85 453,10	70 851,00	65 851,00	30 431,28
	640				200,00	152,98
		<b>Spolu</b>	<b>169 533,37</b>	<b>160 926,00</b>	<b>156 126,00</b>	<b>89 110,83</b>
0451	<b>Údržba miestnych komunikácií</b>					
	630	Tovary a služby	54 336,25	13 100,00	35 100,00	65 443,42
	640	Bežné transfery - nerentabilné spoje	57 431,40	57 000,00	57 000,00	43 431,42
		<b>Spolu</b>	<b>111 767,65</b>	<b>70 100,00</b>	<b>92 100,00</b>	<b>108 874,84</b>

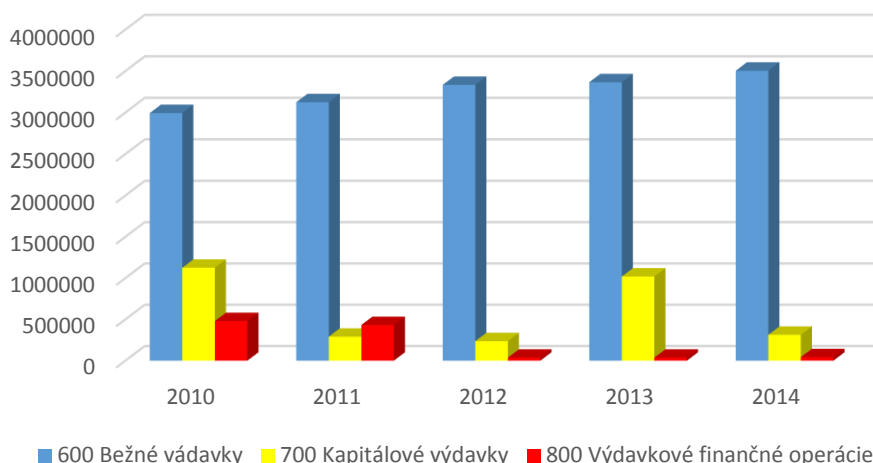
	710	Obstaranie kapitálových aktív	32 891,77	139 548,00	179 448,00	189 666,14
		<b>Spolu</b>	<b>32 891,77</b>	<b>139 548,00</b>	<b>179 448,00</b>	<b>189 666,14</b>
0810	<b>8</b>	<b>Šport</b>	<b>61 823,11</b>	<b>36 450,00</b>	<b>37 778,00</b>	<b>46 824,63</b>
	630	Tovary a služby	23 405,88	12 450,00	13 050,00	20 057,17
	640	Bežné transfery - dotácie na šport	31 134,00	24 000,00	24 000,00	26 039,50
		<b>Spolu</b>	<b>54 539,88</b>	<b>36 450,00</b>	<b>37 050,00</b>	<b>46 096,67</b>
	710	Obstaranie kapitálových aktív	7 283,23	0,00	728,00	727,96
			<b>7 283,23</b>	<b>0,00</b>	<b>728,00</b>	<b>727,96</b>
0820	<b>9</b>	<b>Kultúra</b>	<b>172 158,66</b>	<b>160 930,00</b>	<b>174 930,00</b>	<b>190 593,97</b>
	610	Mzdy, platy, OOV	53 046,64	50 660,00	50 660,00	50 902,02
	620	Odvody	19 629,69	20 950,00	20 950,00	18 123,36
	630	Tovary a služby	77 328,83	78 270,00	95 546,00	114 088,70
08203	640	Bežné transfery - dotácie na kultúru	8 610,20	10 700,00	7 200,00	7 200,00
08209	640	ZPOZ	18,00	350,00	350,00	56,29
		<b>Spolu</b>	<b>158 633,36</b>	<b>160 930,00</b>	<b>174 706,00</b>	<b>190 370,37</b>
	710	Obstarávanie kapitálových aktív	13 525,30	0,00	224,00	223,60
		<b>Spolu</b>	<b>13 525,30</b>	<b>0,00</b>	<b>224,00</b>	<b>223,60</b>
0660	<b>10</b>	<b>Bývanie</b>	<b>10 610,03</b>	<b>46 220,00</b>	<b>1 548 251,00</b>	<b>8 103,89</b>
	630	Tovary a služby	10 610,03	8 220,00	7 071,00	7 544,62
		<b>Spolu</b>	<b>10 610,03</b>	<b>8 220,00</b>	<b>7 071,00</b>	<b>7 544,62</b>
	710	Obstarávanie kap. aktív - ČOV Štokovec	0,00	18 000,00	0,00	0,00
	710	Obstarávanie kap. aktív - kanalizácia bytovka Bystrô		20 000,00	0,00	0,00
	710	Výstavby tech. Infraštruktúry - bytovka Bystrô			112 887,00	0,00
	710	Kúpa nájomných bytov			1 405 326,00	0,00
	710	Nová bytovka Murínka			12 967,00	559,27
		<b>Spolu</b>	<b>0,00</b>	<b>38 000,00</b>	<b>1 531 180,00</b>	<b>559,27</b>

	820	Splácanie úveru ŠFRB	0,00	0,00	10 000,00	0,00
		<b>Spolu</b>		<b>0,00</b>	<b>10 000,00</b>	<b>0,00</b>
10202	<b>11</b>	<b>Sociálne služby</b>	<b>104 082,26</b>	<b>94 840,00</b>	<b>106 258,00</b>	<b>126 886,62</b>
	610	Mzdy, platy, OOV	56 135,37	53 900,00	58 900,00	71 377,24
	620	Odvody	18 937,53	18 330,00	19 530,00	23 066,59
	630	Tovary a služby	8 886,46	7 760,00	5 478,00	5 923,64
1040	640	Osobitné dávky zo ŠR	18 938,40	14 550,00	22 050,00	25 621,15
10704	640	Bežné transfery	1 184,50	300,00	300,00	898,00
0760	<b>12</b>	<b>Zdravotníctvo</b>	<b>22 111,85</b>	<b>14 600,00</b>	<b>8 800,00</b>	<b>11 459,96</b>
	630	Tovary a služby	22 111,85	14 600,00	8 800,00	11 459,96
	<b>13</b>	<b>Administratíva</b>	<b>21 482,47</b>	<b>29 500,00</b>	<b>29 500,00</b>	<b>27 440,76</b>
0112	630	Tovary a služby	3 599,86	4 000,00	4 000,00	3 408,61
0170	650	Splácanie úrokov a ostatné platby súvisiace s úverom	4 970,61	5 500,00	5 500,00	5 696,70
		<b>Spolu</b>	<b>8 570,47</b>	<b>9 500,00</b>	<b>9 500,00</b>	<b>9 105,31</b>
0170	820	Splácanie istín	12 912,00	20 000,00	20 000,00	18 335,45
		<b>Spolu</b>	<b>12 912,00</b>	<b>20 000,00</b>	<b>20 000,00</b>	<b>18 335,45</b>
	<b>14</b>	<b>Vzdelávanie</b>	<b>163 717,62</b>	<b>171 801,00</b>	<b>157 869,00</b>	<b>172 515,98</b>
0911	<b>Vzdelávanie v MŠ J. Kráľa</b>					
	610	Mzdy, platy, OOV	85 377,03	86 732,00	86 732,00	88 807,70
	620	Odvody	30 101,62	31 126,00	30 204,00	31 122,55
	630	Tovary a služby	35 472,44	29 093,00	30 263,00	40 185,54
	640	Stravné v HN, nemocenské dávky, odchodné	1 126,55	17 250,00	2 470,00	1 647,41
	710	Obstaranie kapitálových aktív	1 951,98	0,00	600,00	749,78
		<b>Spolu</b>	<b>154 029,62</b>	<b>164 201,00</b>	<b>150 269,00</b>	<b>162 512,98</b>
01116	<b>Činnosť spoločného školského úradu</b>					
	610	Mzdy, platy, OOV	7 177,00	5 016,00	5 650,00	7 412,00

	620	Odvody	2 511,00	2 584,00	1 950,00	2 591,00
		<b>Spolu</b>	<b>9 688,00</b>	<b>7 600,00</b>	<b>7 600,00</b>	<b>10 003,00</b>
	<b>15</b>	<b>Prostredie pre život</b>	<b>919 513,71</b>	<b>21 700,00</b>	<b>93 338,00</b>	<b>95 638,88</b>
0473		<b>Služby cestovného ruchu</b>				
	630	Tovary a služby	2 764,34	1 700,00	700,00	3 881,59
		<b>Spolu</b>	<b>2 764,34</b>	<b>1 700,00</b>	<b>700,00</b>	<b>3 881,59</b>
	710	Obstarávanie kapitálových aktív	2 664,90	0,00	2 328,00	2 235,00
		<b>Spolu</b>	<b>2 664,90</b>	<b>0,00</b>	<b>2 328,00</b>	<b>2 235,00</b>
0620		<b>Rozvoj obcí</b>				
	630	Tovary a služby	3 791,21	1 000,00	4 192,00	3 939,10
	710				86 118,00	85 163,19
		<b>Spolu</b>	<b>3 791,21</b>	<b>1 000,00</b>	<b>90 310,00</b>	<b>89 102,29</b>
0660		<b>Bývanie a občianska vybavenosť</b>				
	<b>710</b>		0,00	9 000,00	0,00	420,00
			<b>0,00</b>	<b>9 000,00</b>	<b>0,00</b>	<b>420,00</b>
	710	Obstaranie kap. aktív	904 055,02	10 000,00	0,00	0,00
01116	710	Obstaranie kap. aktív - ihriská	6 238,24	0,00	0,00	0,00
		<b>Spolu</b>	<b>910 293,26</b>	<b>10 000,00</b>	<b>0,00</b>	<b>0,00</b>
	<b>16</b>	<b>Školy</b>	<b>14 430,30</b>	<b>35 450,00</b>	<b>16 450,00</b>	<b>16 165,14</b>
09502	640	Centrá voľného času	14 430,30	15 450,00	14 832,00	14 832,00
	630	Údržba budovy ZUŠ		20 000,00	1 618,00	1 333,14
		<b>SPOLU bez právnych subjektov školstva</b>	<b>2 820 358,75</b>	<b>2 067 535,00</b>	<b>3 685 851,00</b>	<b>2 212 677,70</b>
0911	640	Bežné transfery školám - MŠ		222 000,00	222 000,00	218 332,68
0912	640	Bežné transfery školám - ZŠ	1 421 302,78	855 144,00	887 528,00	885 360,00
	640	Dotácie - asistent učiteľa, vzdel. poukazy, dopravné		37 793,00	35 997,00	41 263,24
09501	640	Bežné transfery školám - ŠKD		43 560,00	43 560,00	43 562,00

09501	640	Bežné transfery školám - ZUŠ	180 501,02	178 300,00	178 300,00	179 000,00
09601	640	Bežné transfery školám - Jedálne		129 794,00	117 303,00	117 303,00
	640	Výdavky z vlatných príjmov + ostatné		134 442,00	155 325,00	163 339,94
		<b>Spolu výdavky RO</b>	<b>1 601 803,80</b>	<b>1 601 033,00</b>	<b>1 640 013,00</b>	<b>1 648 160,86</b>
		<b>VÝDAVKY CELKOM</b>	<b>4 422 162,55</b>	<b>3 668 568,00</b>	<b>5 325 864,00</b>	<b>3 860 838,56</b>

## Bežné výdavky podľa ekonomickej klasifikácie



## 2.1. Bežné výdavky

### 2.1.1. Bežné výdavky Mesta Hriňová

Skutočnosť k 31.12.2013	Schválený rozpočet na rok 2014	Rozpočet po úpravách	Skutočnosť k 31.12.2014	% čerpania/upravený
1 763 701,74	1 806 231,00	1 798 299,60	1 856 063,33	103,21

Bežné výdavky rozpočtu mesta za rok 2014 boli rozpočtované v sume 1 806 231,00 €, po úpravách bol rozpočet zmenený, bežné výdavky boli zriadené na sumu 1 798 299,60 €. Skutočné plnenie predstavuje sumu 1 856 063,33 €, t. j. 103,21 % oproti upravenému rozpočtu.

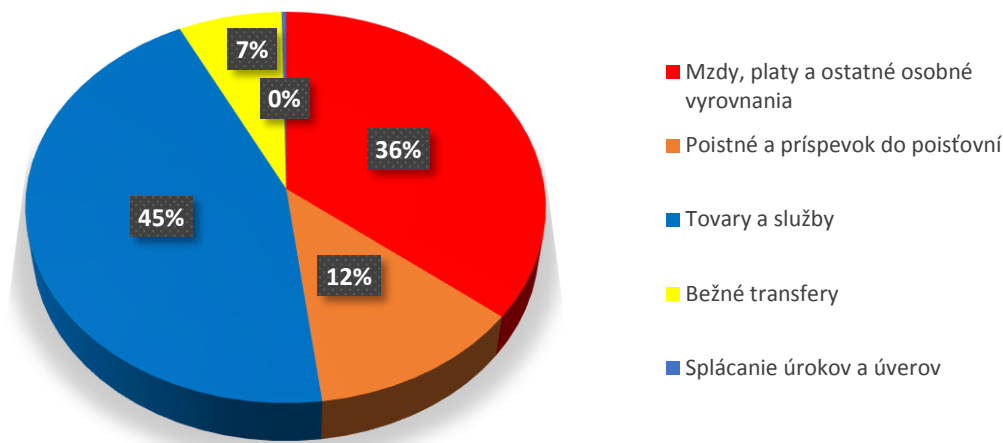
Čerpanie podľa položiek ekonomickej klasifikácie bolo nasledovné:

Výdavky (v EUR) / Obdobie		Zdroje	Rok 2014
<b>Bežné výdavky</b>			<b>1 856 063,33</b>
610	Mzdy, platy, príplatky, náhrady za pohotovosť, odmeny	vlastné	602 774,91
		cudzíe	59 341,31
620	Poistné a príspevok do poisťovní	vlastné	209 196,60
		cudzíe	19 345,80
630	Tovary a služby	vlastné	778 531,95
		cudzíe	50 529,34
640	Bežné transfery	vlastné	107 073,37
		cudzíe	23 573,35
650	Splácanie úrokov a ostatné platby súvisiace s úverom	vlastné	5 696,70

Priemerný evidenčný počet zamestnancov Mesta Hriňová v roku 2014 bol 94, z toho 59 žien. V roku 2013 bol priemerný evidenčný počet zamestnancov 89. Časť mzdových prostriedkov je refundovaná z prostriedkov Európskeho sociálneho fondu, projekty na podporu zamestnanosti. Tým je aj ovplyvnený počet zamestnancov.

Schválený rozpočet na mzdy (610) na rok 2014 bol v sume 726 624,00 €. Úpravami bol zmenený na sumu 668 030,00 €. Skutočné čerpanie miezd bolo v sume 662 116,22 €, t. j. na úrovni 99,1 % oproti upravenému rozpočtu.

## Podiel jednotlivých druhov výdavkov na celkových bežných výdavkoch



### 2.1.2. Bežné výdavky rozpočtových organizácií

Limity určené rozpočtom pre rozpočtové organizácie s právnou subjektivitou, t. j. školy, vyrovnávajú výdavkovú stranu rozpočtu mesta. Mesto má zriadené 3 rozpočtové organizácie:

- ZŠ s MŠ Školská, ktorá zamestnáva 45 zamestnancov v Základnej škole, 12 zamestnancov v Materskej škole, 3 zamestnancov v Školskom klube detí a 8 zamestnancov v Školskej jedálni,
- ZŠ s MŠ Krivec zamestnáva 21 zamestnancov v Základnej škole, 8 zamestnancov v Materskej škole, 1 v Školskom klube detí a 5 zamestnancov v Školskej jedálni.
- Základná umelecká škola – 20 zamestnancov

Rozpočtové organizácie hospodárili v roku 2014 s nasledovným rozpočtom:

Subjekt	Skutočnosť k 31.12.2013	Schválený rozpočet na rok 2014	Rozpočet po úpravách	Skutočnosť k 31.12.2014	% čerpania/upravený
ZUŠ	180 501,02	178 300,00	196 678,00	201 616,95	108,37
ZŠ Školská	925 186,68	905 368,90	921 373,90	904 748,74	100,96
ZŠ Krivec	496 116,10	499 686,00	521 961,38	541 795,17	94,47
<b>Spolu</b>	<b>1 601 803,80</b>	<b>1 583 354,90</b>	<b>1 640 013,28</b>	<b>1 648 160,86</b>	<b>100,5</b>

Základné školy sú financované z originálnych kompetencií Mesta Hriňová a z prenesených kompetencií – finančné prostriedky poskytnuté zo ŠR SR prostredníctvom Okresného úradu BB formou normatívnych a nenormatívnych finančných prostriedkov. Základná umelecká škola je financovaná len z originálnych kompetencií Mesta Hriňová.

Výdavky jednotlivých RO sú podrobne rozpísané v závere v Programe 16: Školstvo.

Finančné prostriedky na prenesené a originálne kompetencie boli použité nasledovne:

ZŠ s MŠ Školská				
		Schválený	upravený 12/2014	skutočnosť k 31.12.2014
prenesené kompetencie - normatívne	normatívne	539 545,00	545 122,00	545 122,00
	odmeny		5 479,00	5 479,00
	kreditové		756,00	756,00
originálne	ŠKD	32 670,00	32 670,00	32 671,00
	MŠ	127 500,00	127 500,00	127 500,00
	ŠJ	76 391,00	76 590,00	76 590,00
prenesené kompetencie - nenormatívne	Asistent učiteľa	7 200,00	10 400,00	10 400,00
	Vzdelávacie poukazy	10 718,00	10 384,00	10 384,00
	Výchova a vzdelávanie	5 304,00	4 828,00	4 828,00
	Znevýhodnené prostredie	3 567,00	3 383,00	3 383,00
	Dopravné	0,00	0,00	0,00
	Odchodné		1 788,00	1 788,00
	Výdavky z vlastných príjmov	8 000,00	8 000,00	4 524,10
	Projekt		76 829,21	69 943,95
	Hmotná núdza z ÚPSVaR			8 988,70
	Prenesené z roku 2013			2 390,99
	Prenesené do roku 2015			
	<b>Spolu rozpočet</b>	<b>810 895,00</b>	<b>903 729,21</b>	<b>904 748,74</b>
ZŠ s MŠ Krivec				
		schválený	upravený 12/2014	skutočnosť k 31.12.2014
prenesené kompetencie - normatívne	normatívne	315 599,00	330 882,00	330 882,00
	odmeny		2 875,00	2 875,00
	kreditové príplatky		246,00	246,00
originálne	ŠKD	10 890,00	10 890,00	10 891,00
	MŠ	94 500,00	94 500,00	90 832,68
	ŠJ	53 403,00	40 713,00	40 713,00
prenesené kompetencie - nenormatívne	Asistent učiteľa	0,00	0,00	0,00
	Vzdelávacie poukazy	354,00	340,00	340,00
	Výchova a vzdelávanie	2 779,00	1 899,00	1 899,00
	Znevýhodnené prostredie	3 367,00	3 793,00	3 793,00
	Dopravné	594,00	620,00	650,24
	Výdavky z vlastných príjmov	18 200,00	18 200,00	24 863,14
	Projekt asistenti		17 002,98	17 002,98
	Projekt Orange			1 565,98
	Hmotná núdza z ÚPSVaR			9 453,85
	Prenesené z roku 2013			28 975,68
	Prenesené do roku 2015			-23 188,38
	<b>Spolu rozpočet</b>	<b>499 686,00</b>	<b>521 960,98</b>	<b>541 795,17</b>

ZUŠ				
		schválený	upravený 12/2014	skutočnosť k 31.12.2014
originálne kompetencie		178 300,00	179 000,00	179 000,00
výdavky z vlastných príjmov		17 678,00	17 678,00	19 136,75
Presun z 2013				3 696,08
Presun do roku 2015				215,88
	<b>Spolu rozpočet</b>	<b>195 978,00</b>	<b>196 678,00</b>	<b>201 616,95</b>

## 2.2. Kapitálové výdavky

### 2.2.1. Kapitálové výdavky Mesta Hriňová

Skutočnosť k 31.12.2013	Schválený rozpočet na rok 2014	Rozpočet úpravách po	Skutočnosť k 31.12.2014	% čerpania/ upravený
1 019 481,01	216 548,00	1 832 795,52	313 522,92	17,11

Rozpočet kapitálových výdavkov na rok 2014 bol schválený v sume 216 548,00 €. Po úpravách rozpočtu bol rozpočet kapitálových výdavkov zvýšený na sumu 1 832 795,52 €. Najväčšiu časť tvorili plánované kapitálové výdavky na obstaranie nájomných bytov. Táto akcia sa v roku 2014 nekonala, skutočné čerpanie kapitálových výdavkov preto bolo len v sume 313 522,92 €. Kapitálové výdavky boli čerpané nasledovne v čelenení podľa ekonomickej klasifikácie:

Kapitálové výdavky v EUR			313 522,92
710	Obstaranie kapitálových aktív	vlastné	269 953,78
		cudzie	43 569,14
z toho:	711 – Nákup pozemkov a nehmotných aktív		2 077,56
	713 – Nákup strojov prístrojov, zariadení, techniky, náradia		17 480,40
	717 – Realizácia stavieb a ich technické zhodnotenie		293 964,96
720	Kapitálové transfery		0,00

Najväčšiu položku v rámci kapitálových výdavkov (81 623,19 €) tvoria výdavky na realizáciu projektu Revitalizácia centrálnej mestskej zóny Hriňová, ktorá bola financovaná z rozpočtu EÚ a SR s 5% spolufinancovaním Mesta Hriňová. Ďalšie výdavky boli vynaložené na rekonštrukciu miestnych komunikácií v sume 104 925,53 € a chodníkov v sume 84 740,61 €, nákup výpočtovej techniky, rekonštrukcia mestského rozhlasu, nákup vianočného osvetlenia v sume 17 480,40 €, Workout park v sume 2 120,00 €, dokončenie rekonštrukcie mestského parku v sume 12 024,59 €, prístrešok na KO v sume 3 778,81 €, rekonštrukcia domu smútku v sume 4 565,00 €, atď..

### 2.2.2. Kapitálové výdavky rozpočtových organizácií

Skutočnosť k 31.12.2013	Schválený rozpočet na rok 2014	Rozpočet úpravách po	Skutočnosť k 31.12.2014	% čerpania/ upravený
0,00	0,00	0,00	0,00	-

Kapitálové výdavky pre RO v roku neboli rozpočtované ani čerpané.

### 2.3. Výdavkové finančné operácie

Skutočnosť k 31.12.2013	Schválený rozpočet na rok 2014	Rozpočet úpravách	po	Skutočnosť k 31.12.2014	% čerpania/ upravený
37 176,00	44 756,00	54 756,00		43 091,45	78,70

V rámci výdavkových finančných operácií sú vedené splátky spoločnosti FIN M.O.S. za verejné osvetlenie v sume 24 756,00 €, splácanie úveru vo VÚB, a. s. na Obnovu ZŠ s MŠ Krivec v sume 334,72 € a splátky úveru na rekonštrukciu námestia v sume 18 000,73 €.

Zostatok peňažných prostriedkov k 31.12.2014: **242 141,91 €**

v tom:

• základné účty - VÚB, a.s.	75 533,78 €
Dexia banka, a.s.	56 193,54 €
• rezervný fond	8 249,35 €
• sociálny fond	2 470,95 €
• súbor	3 625,63 €
• Školská jedáleň MŠ J. Kráľa	1 944,76 €
• Dotačný účet	12 309,56 €
• Opatrovateľská služba	1 587,55 €
• Bežný účet – FRB	3 403,82 €
• Služby	972,75 €
• Matrika	17,23 €
• Dychovka	1 532,89 €
• Byty	38 728,41 €
• podnikateľský účet	4 113,04 €
• MŠ J. Kráľa	31 420,45 €
• ŠFRB	38,20 €

### 3. Hodpodárenie mimorozpočtových peňažných fondov

Mesto Hriňová malo v roku 2014 zriadený rezervný a sociálny fond.

#### 1. Rezervný fond:

- Zostatok k 31.12.2013 v sume 7 785,72 €
- Tvorba fondu z výsledku hospodárenia z roku 2013 v sume 463,63 €
- Zostatok k 31.12.2014 v sume **8 249,35 €**.

#### 2. Sociálny fond:

- Zostatok k 31.12.2013 v sume 2 675,35 €

##### Prírastky:

- Povinný prídel 1,5 % v sume 8 396,30 €

##### Úbytky:

- Príspevky na stravovanie v sume 7 204,70 €
- Príspevky pri jubileách v sume 1 396,00 €

Zostatok k 31.12.2014 v sume **2 470,95 €**.

## **B) BILANCIA AKTÍV A PASÍV SÚVAHY K 31.12.2014**

Z vykázaného stavu v súvahe k 31.12.2014 vyplýva, že bilancia aktív a pasív je dodržaná, úhrn aktív sa rovná úhrnu pasív. Zostatky všetkých súvahových účtov boli odsúhlasené v rámci vykonanej inventarizácie majetku mesta k 31.12.2014 na základe príkazu primátora mesta zo dňa 20.10.2014 pre zamestnancov mesta a zriadené rozpočtové organizácie. Inventarizácia sa začala hneď po vydaní príkazu. Všetky druhy majetku boli na základe inventúrnych súpisov odkontrolované so skutočným stavom.

Fyzická inventúra prebehla v poriadku, jednotlivé komisie navrhli nejaký majetok na vyradenie. Zasadat' bude vyradovacia komisia a na základe jej záverov bude majetok vyradený z evidencie.

Po vykonaní fyzickej inventúry sa začala dokladová inventúra. Z jednotlivých modulov informačného systému boli vytlačené zostavy, ktoré sa následne porovnávali s účtovným stavom.

## Prehľad dlhodobého hmotného a nehmotného majetku k 31.12.2014

Neobežný majetok	Mesto					Rozpočtové organizácie					Spolu				
	Obstarávací cena	Prírastky	Úbytky	Oprávky	Stav k 31.12.2014	Obstarávací cena	Prírastky	Úbytky	Oprávky	Stav k 31.12.2014	Obstarávací cena	Prírastky	Úbytky	Oprávky	Stav k 31.12.2014
<b>Dlhodobý nehmotný majetok</b>															
spolu DNM	21 092,98	15 035,78	12 958,22	19 856,18	3 314,36	0,00	0,00	0,00	0,00	0,00	21 092,98	15 035,78	12 958,22	19 856,18	3 314,36
013 - Softvér	21 092,98	243,40	12 958,22	6 280,96	2 097,20	0,00	0,00	0,00	0,00	0,00	21 092,98	243,40	12 958,22	6 280,96	2 097,20
018 - Drobný DNM	0,00	14 792,38		13 575,22	1 217,16	0,00	0	0,00	0,00	0,00	0,00	14 792,38	0,00	13 575,22	1 217,16
<b>Dlhodobý hmotný majetok</b>															
spolu DHM	11 923 802,15	208 224,32	2 415 285,36	4 075 003,52	5 641 737,59	3 785 968,89	2 367,93	8 903,59	1 645 324,50	2 134 108,73	15 709 771,04	210 592,25	2 424 188,95	5 720 328,02	7 775 846,32
021 - Stavby	6 926 439,56	193 238,39	0,00	3 483 384,34	3 636 293,61	3 489 586,28	0,00	0,00	1 509 342,19	1 980 244,09	10 416 025,84	193 238,39	0,00	4 992 726,53	5 616 537,70
022 - Stroje	183 439,23	5 565,90	2 917,75	156 776,54	29 310,84	144 752,47	690,00	4 242,92	64 624,34	76 575,21	328 191,70	6 255,90	7 160,67	221 400,88	105 886,05
023 - Dopravné prostriedky	321 760,63	0,00	8 871,77	312 888,86	0,00	0,00	0,00	0,00	0,00	0,00	473 390,77	1 677,93	13 532,44	384 246,83	77 289,43
028 - Drobný hmotný majetok	118 184,09	9 176,63	2 220,28	115 672,82	9 467,62	151 630,14	1 677,93	4 660,67	71 357,97	77 289,43	118 184,09	9 176,63	2 220,28	115 672,82	9 467,62
031 - Pozemky	2 675 111,35	0,00	2 388 317,34	0,00	286 794,01	0,00	0,00	0,00	0,00	0,00	2 675 111,35	0,00	2 388 317,34	0,00	286 794,01
<b>Dlhodobý finančný majetok</b>															
063 - Realizovateľné cenné papiere	1 677 774,31	0,00	0,00	0,00	1 677 774,31	0,00	0,00	0,00	0,00	0,00	1 677 774,31	0,00	0,00	0,00	1 677 774,31

Obstaranie dlhodobého majetku	Mesto				Rozpočtové organizácie				Spolu			
	Stav k 1.1.2014	prírastky	úbytky	stav k 31.12.2014	Stav k 1.1.2014	prírastky	úbytky	stav k 31.12.2014	Stav k 1.1.2014	prírastky	úbytky	stav k 31.12.2014
Obstaranie:												
041 - nehmotného majetku	0,00	0,00	0,00	0,00	0,00	0,00	0,00	0,00	0,00	0,00	0,00	0,00
042 - hmotného majetku	347 394,37	285 997,48	225 070,96	286 467,85	0,00	0,00	0,00	0,00	1 271 423,61	319 578,99	1 178 472,95	412 529,65
043 - finančného majetku	228 204,41	0,00	0,00	228 204,41	0,00	0,00	0,00	0,00	301 366,68	0,00	0,00	301 366,68
<b>Spolu</b>	<b>575 598,78</b>	<b>285 997,48</b>	<b>225 070,96</b>	<b>514 672,26</b>	<b>0,00</b>	<b>0,00</b>	<b>0,00</b>	<b>0,00</b>	<b>1 572 790,29</b>	<b>319 578,99</b>	<b>1 178 472,95</b>	<b>713 896,33</b>

Obežný majetok	Mesto				Rozpočtové organizácie				Spolu			
	Stav k 1.1.2014	prírastky	úbytky	stav k 31.12.2014	Stav k 1.1.2014	prírastky	úbytky	stav k 31.12.2014	Stav k 1.1.2014	prírastky	úbytky	stav k 31.12.2014
Zásoby												
112 AÚ - materiál	7 312,97	2 475,60	3 087,10	6 701,47	0,00	0,00	0,00	0,00	7 312,97	2 475,60	3 087,10	6 701,47
112 AÚ - potraviny	665,24	15 160,16	15 364,50	460,90	4 681,59	120 024,20	121 645,36	3 060,43	5 346,83	135 184,36	137 009,86	3 521,33
<b>Spolu</b>	<b>7 978,21</b>	<b>17 635,76</b>	<b>18 451,60</b>	<b>7 162,37</b>	<b>4 681,59</b>	<b>120 024,20</b>	<b>121 645,36</b>	<b>3 060,43</b>	<b>12 659,80</b>	<b>137 659,96</b>	<b>140 096,96</b>	<b>10 222,80</b>

Podsúvahové účty	Mesto				Rozpočtové organizácie				Spolu			
	Stav k 1.1.2014	prírastky	úbytky	stav k 31.12.2014	Stav k 1.1.2014	prírastky	úbytky	stav k 31.12.2014	Stav k 1.1.2014	prírastky	úbytky	stav k 31.12.2014
771	124 570,96	7 430,80	2 134,44	129 867,32	388 801,45	40 728,75	1 167,00	428 363,20	513 372,41	48 159,55	3 301,44	558 230,52
782					24 684,00	0,00	24 684,00	0,00				

Súvaha k 31.12.2014 v EUR (bez RO)

<b>AKTÍVA</b>	Netto k 31.12.2013	Brutto	Korekcia	Netto k 31.12.2014
<b>Majetok spolu</b>	<b>9 158 067,62</b>	<b>10 631 501,44</b>	<b>4 256 739,21</b>	<b>6 374 762,23</b>
<b>Neobežný majetok</b>	8 792 945,16	10 251 205,75	4 224 935,35	6 026 270,40
<b>Dlhodobý nehmotný majetok</b>	<b>12 358,57</b>	<b>23 170,54</b>	<b>19 856,18</b>	<b>3 314,36</b>
Softvér	12 358,57	8 378,16	6 280,96	2 097,20
Drobný dlhodobý nehmotný majetok	0,00	14 792,38	13 575,22	1 217,16
<b>Dlhodobý hmotný majetok</b>	<b>6 869 607,87</b>	<b>8 317 056,49</b>	<b>4 205 079,17</b>	<b>4 111 977,32</b>
pozemky	2 675 111,35	286 794,01	0,00	286 794,01
stavby	3 804 642,78	7 119 677,95	3 483 384,34	3 636 293,61
samostatné hnutelné veci	36 954,94	186 087,38	156 776,54	29 310,84
dopravné prostriedky	1 240,25	312 888,86	312 888,86	0,00
drobný dlhodobý hmotný majetok	4 264,18	125 140,44	115 672,82	9 476,62
obstaranie dlhodobého hmotného majetku	347 394,37	286 467,85	136 356,61	150 111,24
<b>dlhodobý finančný majetok</b>	<b>1 910 978,72</b>	<b>1 910 978,72</b>	<b>0,00</b>	<b>1 910 978,72</b>
podieľ v dcérskej účtovnej jednotke	5 000,00	5 000,00	0,00	5 000,00
realizovateľné cenné papiere	1 677 774,31	1 677 774,31	0,00	1 677 774,31
obstaranie dlhodobého fin. majetku	228 204,41	228 204,41	0,00	228 204,41
<b>Obežný majetok</b>	<b>365 122,46</b>	<b>380 295,69</b>	<b>31 803,86</b>	<b>348 491,83</b>
zásoby	0,00	0,00	0,00	0,00
materiál	7 978,21	7 162,37	0,00	7 162,37
<b>Zúčtovanie medzi subjektami verejnej správy</b>	<b>62 249,94</b>	<b>49 959,26</b>	<b>0,00</b>	<b>49 959,26</b>
zúčtovanie odvodov príjmov RO do rozpočtu zriaďovateľa	0,00	0,00	0,00	0,00
zúčtovanie transferov rozpočtu obce a VÚC	62 249,94	49 959,26	0,00	49 959,26
<b>Dlhodobé pohľadávky</b>	<b>0,00</b>	<b>0,00</b>	<b>0,00</b>	<b>0,00</b>
ostatné pohľadávky	0,00	0,00	0,00	0,00
<b>Krátkodobé pohľadávky</b>	<b>44 061,61</b>	<b>80 496,49</b>	<b>31 803,86</b>	<b>48 692,63</b>
odberatelia	1 256,20	1 316,56	0,00	1 316,56
ostatné pohľadávky	0,00	0,00	0,00	0,00
poskytnuté prevádzkové preddavky	0,00	0,00	0,00	0,00
pohľadávky z nedaňových príjmov obcí a VÚC a RO	28 408,23	33 090,74	5 322,29	27 768,45
pohľadávky z daňových príjmov obcí a VÚC	12 212,80	43 625,73	26 481,57	17 144,16
pohľadávky voči zamestnancom	2 184,38	2 463,46	0,00	2 463,46
iné pohľadávky	0,00	0,00	0,00	0,00
<b>Finančné účty</b>	<b>250 832,70</b>	<b>242 677,57</b>	<b>0,00</b>	<b>242 677,57</b>
ceniny	559,60	535,66	0,00	535,66
bankové účty	250 273,10	242 141,91	0,00	242 141,91

<b>PASÍVA</b>	Netto k 31.12.2013	Netto k 31.12.2014
<b>Vlastné imanie a záväzky</b>	9 158 067,62	6 374 762,23
<b>Vlastné imanie</b>	6 999 862,89	4 378 653,27
<b>Oceňovacie rozdiely súčet</b>	37 760,10	37 760,10
oceňovacie rozdiely z precenenia mejetku a záväzkov	37 760,10	0,00
oceňovacie rozdiely z kapitálových účastín	0,00	37 760,10
<b>Výsledok hospodárenia súčet</b>	6 962 102,79	4 340 893,17
nevysporiadaný výsledok hospodárenia z minulých rokov	4 736 494,34	4 564 853,94
výsledok hospodárenia za účtovné obdobie	2 225 608,45	-223 960,77
<b>Záväzky</b>	746 355,81	591 604,03
<b>Rezervy</b>	33 540,00	900,00
Ostatné krátkodobé rezervy	33 540,00	900,00
<b>Zúčtovanie medzi subjektami verejnej správy</b>	39 333,40	11 055,21
ostatné zúčtovanie rozpočtu obce a VÚC	39 333,40	11 055,21
<b>Dlhodobé záväzky</b>	132 190,15	107 295,81
ostatné dlhodobé záväzky	129 631,52	104 875,52
záväzky zo sociálneho fondu	2 558,63	2 420,29
<b>Krátkodobé záväzky</b>	278 638,36	228 203,43
dodávatelia	197 947,00	78 994,91
prijaté preddavky	2 929,55	2 301,64
ostatné záväzky	0,00	804,00
iné záväzky	3 199,52	48 789,53
zamestnanci	42 385,31	48 804,62
zúčtovanie s orgánmi sociálneho zabezpečenia a ZP	27 240,75	29 375,22
ostatné priame dane	3 436,23	4 487,44
<b>Bankové úvery a výpomoci</b>	262 653,90	244 149,58
bankové úvery dlhodobé	262 318,45	226 149,58
Bežné bankové úvery	335,45	18 000,00
<b>Časové rozlíšenie</b>	1 411 848,92	1 404 504,93
výnosy budúcich období	1 411 848,92	1 404 504,93

## 1. Prehľad o stave a vývoji pohľadávok

Pohľadávky k 31. 12. 2014:

a) Odberatelia (311)

	k 31.12.2013 v €	k 31.12.2014 v €
<b>Odberatelia spolu</b>	<b>1 256,20</b>	<b>1 316,56</b>

Na účte 311 – Odberatelia sú vedené pohľadávky za dopravu. Z roku 2013 sú neuhradené faktúry v sume 243,60 € a z roku 2014 v sume 916,56 €, z toho v sume 622,90 € po lehote splatnosti a v sume 293,66 € v lehote

splatnosti. Pri inventarizácii bolo navrhnuté pohľadávky vymáhať dané pohľadávky prostredníctvom právničky, čo bude vykonané v roku 2015.

b) Pohľadávky nedaňové (318):

	k 31.12.2013 v €	k 31.12.2014 v €
<b>Nedaňové pohľad. spolu</b>	<b>31 658,22</b>	<b>33 090,74</b>

Na účte 318 sú evidované nedaňové pohľadávky za nájom bytových a nebytových priestorov, každý najomca má vlastnú analytiku pre lepšie sledovanie úhrad. Ostatné pohľadávky su sledované spoločne. Ďalej sú tu sledované pohľadávky za komunálny odpad. V priebehu roka 2014 boli všetky tieto pohľadávky prehodnotené, rozdelené v zmysle platných právnych predpisov na dlhodobé, strednodobé a krátkodobé. Dlhodobé pohľadávky budú postúpené externej právničke

c) Pohľadávky daňové (319):

	k 31.12.2013 v €	k 31.12.2014 v €
<b>Daňové pohľadávky spolu</b>	<b>36 710,80</b>	<b>46 625,73</b>
Daň z pozemkov	6 859,43	7 563,35
Daň za ubytovanie, hracie automaty	458,50	0,00
Daň zo stavieb	27 774,12	33 222,68
Daň z bytov	1 383,23	1 498,58
Daň za psa	235,52	791,12
Daň za užívanie ver. priestranstva	0,00	0,00

Na účte 319 sú evidované daňové pohľadávky, ktoré sa vyrubujú rozhodnutím. V rámci inventarizácie boli prehodnotené pohľadávky Mesta Hriňová. V priebehu I. polroka roku 2014 boli externej právničke postúpené pohľadávky, ktorých vymáhanie bolo zo strany mesta neúspešné. Niektoré pohľadávky boli po intervencii z jej strany uhradené. Po prehodnotení pohľadávok sme pristúpili k tvorbe opravných položiek k dlhodobým pohľadávkam. Opravné položky boli vytvorené ku všetkým pohľadávkam k 31.12.2011. Tieto pohľadávky sú dlhodobo nevymožiteľné. Po vytvorení opravných položiek budú postupne odpísané. Vytvorili sme opravné položky k dani z nehnuteľnosti v sume 1 721,57 €, v sume 262,00 € k poplatku za psa a opravné položky v sume 2 072,30 € k poplatku za komunálny odpad.

c) Ostatné pohľadávky (315):

	k 31.12.2013 v €	k 31.12.2014 v €
Ostatné pohľadávky spolu	0,00	0,00

d) Pohľadávky voči zamestnancom (335)

	k 31.12.2013 v €	k 31.12.2014 v €
Pohľadávky voči zamestnancom	2 184,38	2 463,46

## 2. Prehľad o stave a vývoji záväzkov

### Záväzky k 31. 12. 2014:

#### a) Krátkodobé záväzky:

bez RO

	K 31.12.2013 v €	K 31.12.2014 v €
Dodávatelia (321)	197 947,00	78 994,91
Prijaté preddavky (324)	2 929,55	2 301,64
Ostatné záväzky (325)	0,00	804,00
Iné záväzky (obstávky 379)	3 199,52	48 789,53
Zamestnanci (331)	42 385,31	48 804,62
Zúčtov. s orgánmi NP (336)	27 240,75	29 375,22
Ostatné priame dane (342)	3 436,23	4 487,44
Transfery a ostatné zúčtovanie so subjektami verejnej správy	1 500,00	14 646,07
<b>Spolu</b>	<b>278 638,36</b>	<b>228 203,43</b>

Zostatok na účte 321 vysporiadaný v roku 2015. Všetky faktúry boli uhradené začiatkom roka 2015. Zostatky sú vykázané na ostatných účtoch záväzkov, sú to predpísané mzdy za mesiac december 2014 vyplatené v januári 2015.

#### b) Dlhodobé záväzky:

	K 31.12.2013 v €	K 31.12.2014 v €
Ost. dlh. záväzky (akcie VO)	129 631,52	104 875,52
Záväzky zo soc. fondu	2 558,63	2 420,29
<b>Spolu</b>	<b>132 190,15</b>	<b>107 295,81</b>

Nas účte 479 zostatok nezaplatených akcií VO spoločnosti FIN M.O.S..

#### c) Bankové úvery k 31.12.2014:

	K 31.12.2013 v €	K 31.12.2014 v €
Úver Primabanka , a.s.	212 318,45	212 149,58
Investičný úver VÚB (Námestie)	50 000,00	32 000,00
<b>Spolu</b>	<b>262 653,90</b>	<b>244 149,58</b>

V rámci dlhodobých záväzkov sleduje mesto úvery z Prima Banky, a.s. - úver z roku 2001 a úver poskytnutý v roku 2013 v sume 50 000,00 € na 5 % spolufinancovanie projektu Revitalizácia centrálnej mestskej zóny Hriňová.

### **C) PREHLAD O STAVE A VÝVOJI DLHU V PODMIENKACH MESTA**

Mesto Hriňová k 31.12.2014 eviduje v účtovníctve 2 druhy úverov. Municipálny úver v Primabanke a. s., ktorého zostatok bol v sume 212 149,58 €. Z tohto úveru mesto spláca len úroky, istina zostáva nesplatená. Po splatení časti dlhu z iných úverov mesto pristúpi k prehodnoteniu úveru a k postupnému splácaniu istiny.

Investičný úver na 5 % spolufinancovanie akcie Revitalizácia centrálnej mestskej zóny Hriňová bol čerpaný v II. polroku 2013 na úhradu časti dodávateľských faktúr. Splácať sa mesačne v sume 1 500,00 € mesačne.

Podľa § 17 zákona č. 583/2004 Z.z. o rozpočtových pravidlách územnej samosprávy a o zmene a doplnení niektorých zákonov v znení neskorších predpisov:

1) Splnenie podmienok prijatia úveru:

a) celková suma dlhu obce neprekročí 60 % skutočných bežných príjmov predchádzajúceho rozpočtového roka

<b>Bežné príjmy rok 2013:</b>	<b>3 451 197,82 €</b>
<b>Stav úverov k 31.12.2014:</b>	
- municipálny úver	212 149,58 € (Primabanka,a.s.)
- investičné úvery	32 000,00 € (VÚB,a.s.)
<b>Celková suma dlhu po prijatí úverov:</b>	<b>244 149,58 €</b>

Podiel dlhu na bežných príjmoch: 7,07 %

*Podmienka splnená.*

b) suma ročných splátok návratných zdrojov financovania vrátane úhrady výnosov neprekročí 25 % skutočných bežných príjmov predchádzajúceho rozpočtového roka.

V roku 2014 predstavovali splátky úveru vo VÚB, a. s. sumu 18 335,45 € a splátky úrokov sumu 5 696,70 €, spolu ročné splátky návratných zdrojov financovania boli v sume 24 032,15 €, čo predstavuje 0,70 % skutočných bežných príjmov predchádzajúceho rozpočtového roka.

*Podmienka splnená.*

2) Ozdravný režim a nútená správa (§ 19 zákona 583/2004 Z.z. o rozpočtových pravidlách územnej samosprávy a o zmene a doplnení niektorých zákonov v znení neskorších predpisov)

Celková výška záväzkov po lehote splatnosti nesmie prekročiť 15 % skutočných bežných príjmov predchádzajúceho rozpočtového roka a uznané záväzky musia byť uhradené do 60 dní od dňa splatnosti.

Mesto Hriňová k 31.12.2014 evidovalo záväzky po lehote splatnosti v sume 49 280,75 €, čo v pomere k bežným príjmom predstavuje 1,42 % skutočných bežných príjmov.

*Nevyplyva povinnosť zaviesť ozdravný režim.*

### **D) ÚDAJE O HOSPODÁRENÍ PRÍSPEVKOVÝCH ORGANIZÁCIÍ**

Mesto Hriňová nie je zriaďovateľom príspevkových organizácií.

### **E) PREHLAD O POSKYTNUTÝCH DOTÁCIÁCH**

V roku 2014 mesto poskytlo dotáciu na základe VZN č. 1/2012 o podmienkach poskytovania dotácií z rozpočtu Mesta Hriňová nasledovne:

1. V pôsobnosti Komisie cestovného ruchu, mládeže a športu

Žiadateľ	Požadovaná suma	návrh komisie	schválená dotácia v €
<b>MFK Spartak Hriňová</b>	17 700	16 400	<b>16 400</b>
<b>OZ SPORTPOLANA Hriňová</b>	4 900	2 350	<b>2 350</b>
<b>LK-Hriňová</b>	4 500	3 750	<b>3 750</b>
<b>TJ Spartak stolnotenisový oddiel Hriňová</b>	400	0	<b>0</b>
<b>OZ Motocross team Hriňová</b>	4 800	1 500	<b>1 500</b>
<b>Spolu:</b>		<b>24 000</b>	<b>24 000</b>

2. V pôsobnosti Komisie rozvoja kultúry a vzdelávania

Žiadateľ	Požadovaná suma	návrh komisie	schválená dotácia v €
<b>ŽSS Hriňovčanky</b>	500	250	<b>250</b>
<b>Tanečná skupina FRESH</b>	900	350	<b>350</b>
<b>DFS Hviezdička</b>	8 000	2 000	<b>2 000</b>
<b>OZ Hriňovské divadlo</b>	1 500	1 500	<b>1 500</b>
<b>Art CLUB</b>	4 000	800	<b>800</b>
<b>Spolu:</b>		<b>4 900</b>	<b>4 900</b>

3. V pôsobnosti Komisie finančnej a podnikateľskej činnosti

Žiadateľ	Požadovaná suma	návrh komisie	schválená dotácia v €
<b>SZPB</b>	450	450	<b>450</b>
<b>SZZP Hriňová</b>	1 800	500	<b>500</b>
<b>Jednota dôchodcov na Slovensku</b>	1 500	800	<b>800</b>
<b>Miestny odbor Matice slovenskej</b>	700	450	<b>450</b>
<b>Slovenský zväz včelárov</b>	250	100	<b>100</b>
<b>Spolu:</b>		<b>2 300</b>	<b>2 300</b>

## **F) ÚDAJE O NÁKLADOCH A VÝNOSOCH PODNIKATEĽSKEJ ČINNOSTI**

### **Výkaz ziskov a strát (Úč ROPO SFOV 2 - 01)**

#### **Náklady**

<b>Číslo skupiny</b>	<b>Náklady</b>	<b>Stav k 31.12.2013</b>	<b>Stav k 31.12.2014</b>
50	Spotrebované nákupy	1 789,40	2 385,62
51	Služby	1 738,72	2 887,22
52	Osobné náklady	5 420,43	3 518,23
53	Dane a poplatky	0,00	0,00
54	Ostatné náklady	0,00	0,00
55	Odpisy, rezervy	0,00	0,00
56	Finančné náklady	73,12	0,00
58	Náklady na transf.	0,00	0,00
<b>Účtová trieda 5</b>	<b>Spolu</b>	<b>9 021,67</b>	<b>8 791,07</b>

#### **Výnosy**

<b>Číslo skupiny</b>	<b>Výnosy</b>	<b>Stav k 31.12.2013</b>	<b>Stav k 31.12.2014</b>
60	Tržby	9 023,68	8 797,62
62	Aktivácia	0,00	0,00
63	Daňové výnosy	0,00	0,00
64	Ostatné výnosy	0,00	0,00
65	Zúčt. rezerv a opravné položky	0,00	0,00
66	Finančné výnosy	0,75	0,00
69	Výnosy z transferov	0,00	0,00
<b>Účtová trieda 6</b>	<b>Spolu</b>	<b>9 024,43</b>	<b>8 797,62</b>

<b>Výsledok hospodárenia pred zdanením</b>	<b>-61,00</b>	<b>6,55</b>
<b>Výsledok hospodárenia po zdanení</b>	<b>-61,00</b>	<b>6,55</b>

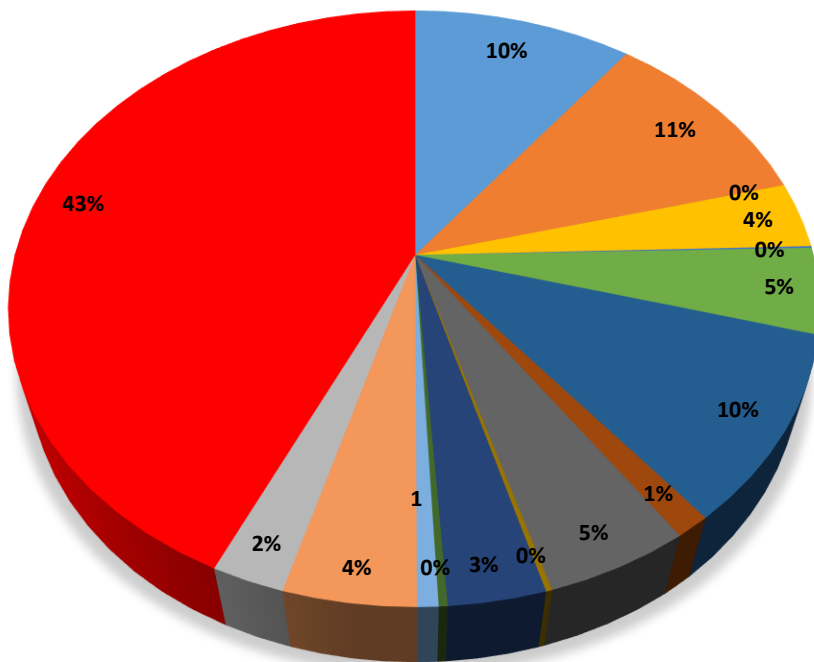
V rámci podnikateľskej činnosti Mesta Hriňová sú účtované náklady a výnosy súvisiace s dopravou, ktorú Mesto Hriňová poskytuje pre občanov.

## **G) HODNOTENIE PLNENIA PROGRAMOV ROZPOČTU MESTA**

V podmienkach mesta bolo vytvorených 15 programov plus 16. program, v ktorom boli evidované výdavky rozpočtových organizácií a výdavky na záujmové vzdelávanie. Programový rozpočet bol vypracovaný v závere roka 2013. V návrhu rozpočtu na rok 2014 boli definované zámery, stanovené ciele a ukazovatele.

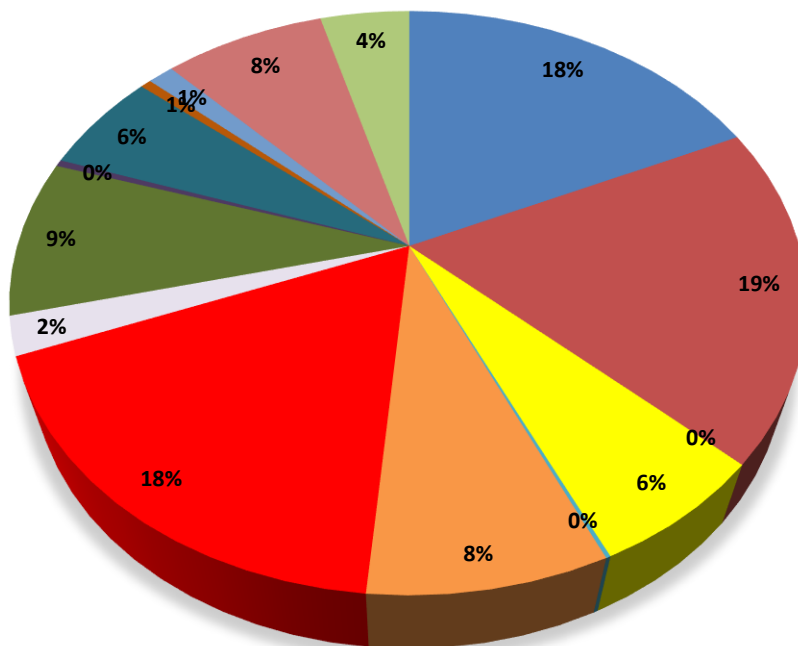
Podiel jednotlivých programov na celkových výdavkoch Mesta Hriňová

### Podiel programov na celkových výdavkoch (spolu s RO)



- 1. Plánovanie, manažment, kontrola
- 2. Služby občanom
- 3. Propagácia a marketing
- 4. Interné služby
- 5. Bezpečnosť
- 6. Odpadové hospodárstvo
- 7. Komunikácie
- 8. Šport
- 9. Kultúra
- 10. Bývanie
- 11. Sociálne služby
- 12. Zdravotníctvo
- 13. Administratíva
- 14. Vzdelávanie
- 15. Prostredie pre život
- 16. Školy

### Podiel programov na celkových výdavkoch (bez RO)



- 1. Plánovanie, manažment, kontrola
- 2. Služby občanom
- 3. Propagácia a marketing
- 4. Interné služby
- 5. Bezpečnosť
- 6. Odpadové hospodárstvo
- 7. Komunikácie
- 8. Šport
- 9. Kultúra
- 10. Bývanie
- 11. Sociálne služby
- 12. Zdravotníctvo
- 13. Administratíva
- 14. Vzdelávanie
- 15. Prostredie pre život

## Program 1: Plánovanie, manažment, kontrola

Program je zameraný na plánovanie a riadenie činností a úloh mesta, s dôrazom na efektívnosť a transparentnosť pri vynakladaní verejných zdrojov mesta a zároveň na prezentovanie zámerov samosprávy mesta. Program je zameraný najmä na financovanie tých aktivít, ktoré súvisia s činnosťou manažmentu mesta, poslancov mestského zastupiteľstva, účasti mesta v regionálnych a celoštátnych organizáciách, s manažmentom investícií, s územným plánovaním, daňovou a rozpočtovou politikou, s výkonom kontroly činnosti samosprávy. Dôležitou súčasťou programu je realizácia aktivít manažmentu verejných zdrojov, strategického plánovania a získavania finančných zdrojov z EÚ.

FK	Prog.	Názov programu	skutočnosť 2013	schválený na rok 2014	rozpočet po zmenách	čerpanie k 31.12.2014
	<b>Položka EK</b>	<b>Plánovanie, manažment, kontrola</b>	<b>338 300,92</b>	<b>400 694,00</b>	<b>421 785,00</b>	<b>398 124,06</b>
01116	<b>Všeobecné verejné služby obce</b>					
	610	Mzdy, platy, OOV	210 988,09	259 550,00	261 150,00	244 807,25
	620	Odvody	76 837,45	91 770,00	91 770,00	85 975,62
	630	Tovary a služby	30 424,79	36 374,00	57 765,00	59 727,95
	640	Bežné transfery	15 050,59	13 000,00	9 200,00	5 779,08
	720	Transfer právnickej osobe založenej mestom	5 000,00	0,00	0,00	0,00
		<b>Spolu</b>	<b>338 300,92</b>	<b>400 694,00</b>	<b>419 885,00</b>	<b>396 289,90</b>
0443	<b>Výstavba</b>					
	710	Obstarávanie kapitálových aktív (projekt. dok.)	0,00	0,00	1 900,00	1 834,16
		<b>Spolu</b>	<b>0,00</b>	<b>0,00</b>	<b>1 900,00</b>	<b>1 834,16</b>

V rámci tohto programu sú účtované nasledovné výdavky podľa funkčnej klasifikácie:

01.1.1.6 – Výdavky verejnej správy - výdavky na mzdy pracovníkov mestského úradu v počte 21, vedenia mesta v počte 3 (primátor, prednosta, zástupca primátora), hlavného kontrolóra, na výplatu dohôd mimopracovného pomeru, odstupného, odchodného a odvody do fondov, príspevkov na stravovanie, prídel do sociálneho fondu, príspevky na školenie, auditorské služby.

04.4.3. – Výstavba - výdavky na vypracovanie územno – plánovacej dokumentácie.

## Program 2: Služby občanom

FK	Prog.	Názov programu	skutočnosť	schválený na	rozpočet po	čerpanie k
			2013	rok 2014	zmenách	31.12.2014
	<b>2</b>	<b>Služby občanom</b>	<b>372 122,22</b>	<b>387 086,00</b>	<b>361 856,00</b>	<b>409 848,44</b>
01116		<b>Všeobecné verejné služby obce - matrika, evidencia obyvateľstva, spoločný stavebný úrad</b>				
	610	Mzdy, platy, OOV	42 974,65	19 415,00	14 318,00	12 897,98
	620	Odvody	15 808,31	1 000,00	5 701,00	7 543,28
	630	Tovary a služby	14 180,38	6 260,00	16 915,00	31 993,30
		<b>Spolu</b>	<b>72 963,34</b>	<b>26 675,00</b>	<b>36 934,00</b>	<b>52 434,56</b>
	710	Obstarávanie kapitálových aktív	0,00	0,00	0,00	0,00
		<b>Spolu</b>	<b>0,00</b>	<b>0,00</b>	<b>0,00</b>	<b>0,00</b>
0160		<b>Stredisko služieb - doprava</b>				
	610	Mzdy, platy, OOV	67 535,13	95 950,00	67 750,00	81 287,63
	620	Odvody	24 002,15	21 714,00	22 614,00	25 928,56
	630	Tovary a služby	58 025,65	57 925,00	58 931,00	56 409,79
	640		1 641,50	200,00	300,00	266,58
		<b>Spolu</b>	<b>151 204,43</b>	<b>175 789,00</b>	<b>149 595,00</b>	<b>163 892,56</b>
	710	Obstarávanie kapitálových aktív	23 787,61	15 000,00	0,00	0,00
		<b>Spolu</b>	<b>23 787,61</b>	<b>15 000,00</b>	<b>0,00</b>	<b>0,00</b>
0116		<b>MOP, 50i, j</b>				
	610	Mzdy, platy, OOV	89,00	50 000,00	31 945,00	37 181,33
	620	Odvody	30,70	0,00	7 495,00	8 568,59
	630	Tovary a služby	338,52	0,00	3 300,00	4 218,59
		<b>Spolu</b>	<b>458,22</b>	<b>50 000,00</b>	<b>42 740,00</b>	<b>49 968,51</b>
0620		<b>Rozvoj obce - čistenie mesta, verejná zeleň</b>				
	610	Mzdy, platy, OOV	10 004,79	11 299,00	10 299,00	11 010,32
	620	Odvody	3 217,56	4 188,00	5 188,00	3 656,59
	630	Tovary a služby	3 648,42	5 531,00	4 211,00	5 539,35
	640		190,13	0,00	0,00	0,00
	710	Obstaranie kapitálových aktív			12 000,00	10 604,59
		<b>Spolu</b>	<b>17 060,90</b>	<b>21 018,00</b>	<b>31 698,00</b>	<b>30 810,85</b>
0630		<b>Zásobovanie vodou</b>				
	630	Tovary a služby	343,46	0,00	230,00	236,69
		<b>Spolu</b>	<b>343,46</b>	<b>0,00</b>	<b>230,00</b>	<b>236,69</b>
	710	Obstaranie kapitálových aktív	791,73	0,00	600,00	600,00
		<b>Spolu</b>	<b>791,73</b>	<b>0,00</b>	<b>600,00</b>	<b>600,00</b>
0640		<b>Verejné osvetlenie</b>				
	610	Mzdy, platy, OOV	7 865,75	14 476,00	14 726,00	14 578,64
	620	Odvody	2 865,47	4 638,00	4 888,00	5 293,80
	630	Tovary a služby	51 783,30	27 476,00	33 211,00	41 702,94
		<b>Spolu</b>	<b>62 514,52</b>	<b>46 590,00</b>	<b>52 825,00</b>	<b>61 575,38</b>
	710	Obstarávanie kapitálových aktív	0,00	0,00	0,00	3 899,67
	810	Úvery, pôžičky, návratné finančné výpomoci	24 264,00	24 756,00	24 756,00	24 756,00
		<b>Spolu</b>	<b>24 264,00</b>	<b>24 756,00</b>	<b>24 756,00</b>	<b>28 655,67</b>
0660		<b>Verejné WC</b>				
	610	Mzdy, platy, OOV	0,00	5 942,00	0,00	0,00
	620	Odvody	0,00	1 954,00	0,00	0,00
	630	Tovary a služby	370,68	1 700,00	1 700,00	1 674,56
	713	Interiérové vybavenie			320,00	313,20
		<b>Spolu</b>	<b>370,68</b>	<b>9 596,00</b>	<b>2 020,00</b>	<b>1 987,76</b>
0830		<b>Miestny rozhlas</b>				
	630	Tovary a služby	1 597,02	2 000,00	2 000,00	1 162,94
	710	Obstaranie kapitálových aktív			3 100,00	3 042,30
		<b>Spolu</b>	<b>1 597,02</b>	<b>2 000,00</b>	<b>5 100,00</b>	<b>4 205,24</b>
0840		<b>Náboženské a spoločenské služby</b>				
	630	Tovary a služby	1 784,78	2 662,00	2 793,00	2 916,22
	640	Transfery cirkvi	8 000,00	8 000,00	8 000,00	8 000,00
		<b>Spolu</b>	<b>9 784,78</b>	<b>10 662,00</b>	<b>10 793,00</b>	<b>10 916,22</b>
	710	Obstarávanie kapitálových aktív	6 981,53	5 000,00	4 565,00	4 565,00
		<b>Spolu</b>	<b>6 981,53</b>	<b>5 000,00</b>	<b>4 565,00</b>	<b>4 565,00</b>

V rámci tohto programu sú účtované nasledovné výdavky podľa funkčnej klasifikácie:

01.1.1.6 – Výdavky verejnej správy – tu sú účtované výdavky na prenesený výkon štátnej správy (kód zdroja 111) na úseku matrik a evidencie obyvateľstva, výdavky na činnosť spoločného stavebného úradu, životného prostredia a výdavky na cestnú dopravu a pozemné komunikácie. Sú to výdavky na mzdy a odvody do fondov, poštové a telekomunikačné služby, kancelárske potreby a materiál súvisiaci s výkonom danej činnosti. Všetky poskytnuté finančné prostriedky boli použité na stanovený účel podľa stanovených podmienok a vyúčtované v stanovenom termíne podľa podmienok poskytovateľa.

01.6.0 – Všeobecné verejné služby - doprava – sú tu rozpočtované výdavky na mzdy a odvody pre 9 zamestnancov. Cez zimné obdobie sú zaradení na zimnú údržbu miestnych komunikácií. Počas letných mesiacov zabezpečujú dopravu podľa požiadaviek občanov a práce pre mesto. Mzdy spolu s odvodmi predstavovali sumu 107 216,19 €.

V rámci kategórie ekonomickej klasifikácie 630 – Tovary a služby sú účtované výdavky na PHM, oleje, náhradné diely v sume 22 728,02 €, generálne opravy motorových vozidiel na stredisku služieb v sume 22 289,89 €, energie v sume 8 197,89 € (jedná sa o elektrickú energiu, vodu a plyn v budove strediska služieb a na hospodárskom dvore), výdavky na telefóny v sume 414,34 €, havarijné a povinné zmluvné poistenie motorových vozidiel v sume 1 149,24 €, daň z motorových vozidiel v sume 2 531,87 €, diaľničné známky a mýtné poplatky v sume 800,00 €, prídel do sociálneho fondu v sume 1 210,26 € a iné tovary a služby spojené so zabezpečením strediska služieb.

06.2.0 – Rozvoj obcí, čistenie mesta a verejná zeleň – o čistotu mesta sa starajú dvaja zamestnanci a jeden na polovičný úväzok. Mzdy a odvody v tejto kategórii predstavujú sumu 14 666,91 €, príspevok do sociálneho fondu v sume 126,01 €. V oblasti verejnej zelene sú účtované výdavky spojené s kosením verejných priestranstiev, vypíľovaním stromov v sume 3 017,74 €, nákup rastlinného materiálu v sume 1 526,20 €.

V rámci kapitálových výdavkov sú účtované výdavky spojené s rekonštrukciou parku.

0.6.3.0 – Zásobovanie vodou – výdavky na údržbu vodovodov v sume 236,69 a výdavky spojené s vybudovaním novej vodovodnej prípojky v Skalisku v sume 600,00 €.

06.4.0 – Verejné osvetlenie – v týchto výdavkoch sú účtované mzdy a odvody dvoch zamestnancov, ktorí sa starajú o údržbu verejného osvetlenia a mestského rozhlasu v sume 19 872,44 €, v zimnom období sú preradení na zimnú údržbu, výdavky na elektrickú energiu verejného osvetlenia v sume 26 720,08 €, PHM v sume 2 572,67 €, opravy a údržba v sume 1 281,25 €, zákonné poistenie v sume 359,52 €, údržba verejného osvetlenia v sume 10 483,62 €, prídel do sociálneho fondu v sume 179,56 €. Výdavky na splácanie akcií spoločnosti FIN M.O.S. boli v roku 2014 v sume 24 756,00 €. V roku 2014 bolo zakúpené vianočné osvetlenie v sume 3 899,67 €.

06.6.0 – Verejné WC – V tejto kategórii sú účtované výdavky na prevádzku verejných WC na námestí (čistiace prostriedky, vodné, stočné) v sume 1 014,05 €.

08.3.0 – Vysielacie a vydavateľské služby - výdavky na údržbu miestneho rozhlasu boli v sume 1 162,94 € a výdavky na rekonštrukciu (rozšírenie) miestneho rozhlasu v sume 3 042,30 €.

08.4.0 – Náboženské a iné spoločenské služby - správa cintorína a cirkevné služby – výdavky na spotrebu energií v dome smútku v sume 888,50 €, voda na cintoríne v sume 264,64 €, údržba cintorína v sume 1 665,45 €, oprava domu smútku v sume 97,63 € a príspevok cirkvi v sume 8 000,00 €. V rámci kapitálových výdavkov boli čerpané výdavky na rekonštrukciu domu smútku v sume 4 565,00 €.

### Program 3: Propagácia a marketing

FK	Prog.	Názov programu	skutočnosť 2013	schválený na rok 2014	rozpočet po zmenách	čerpanie k 31.12.2014
	3	Propagácia a marketing	5 393,81	5 000,00	100,00	48,00
01116	630	Tovary a služby	5 393,81	5 000,00	100,00	48,00

Tu sú účtované výdavky spojené s výrobou rôznych propagačných materiálov Mesta Hriňová. Pre rok 2014 bol naplánovaný rozpočet v sume 5 000,00 €, ktorý však bol úpravami znížený, nakoľko sa nedávali vyrobiť kalendáre.

#### Program 4: Interné služby

FK	Prog.	Názov programu	skutočnosť 2013	schválený na rok 2014	rozpočet po zmenách	čerpanie k 31.12.2014
	<b>4</b>	<b>Interné služby</b>	<b>106 460,28</b>	<b>113 000,00</b>	<b>121 149,00</b>	<b>138 290,67</b>
01116	630	Tovary a služby	101 863,78	113 000,00	119 637,00	133 150,42
		<b>Spolu</b>	<b>101 863,78</b>	<b>113 000,00</b>	<b>119 637,00</b>	<b>133 150,42</b>
	713	Nákup prevádzkových strojov	4 596,50	0,00	1 512,00	5 140,25
			<b>4 596,50</b>	<b>0,00</b>	<b>1 512,00</b>	<b>5 140,25</b>

Program predstavujú interné činnosti, vykonávané odbornými útvarmi MsÚ:

- správa a údržba budov MsÚ v sume 12 158,50 € (najvyššiu položku tvorila oprava a výmena okien na budove Školská v sume 6 116,18 €, výdavky na elektrickú energiu a plyn v sume 63 503,49 €, vodné a stočné v sume 3 295,41 €, poštovné a telekomunikačné služby v sume 9 586,69 €, poistenie majetku v sume 2 472,60 € atď.,
- výdavky na materiálno – technické zabezpečenie a funkčnosť MsÚ v sume 9 453,44 €,
- prevádzka autoparku MsÚ a s ňou súvisiace výdavky ( nákup PHM v sume 3 843,77 €, plánované servisné prehliadky, servisné zásahy, STK v sume 2 483,77 €, poistenie MV v sume 1 312,88 €),
- poplatky za správu informačného systému v sume 10 205,81 €
- poplatky, dane a odvody v sume 1 677,36 €,
- v rámci kapitálových výdavkov boli v roku 2014 účtované výdavky spojené s predkládkou stĺpov vysokého vedenia na Starom sídlisku súvisiace s rozšírením prevádzky pekárne.

#### Program 5: Bezpečnosť

FK	Prog.	Názov programu	skutočnosť 2013	schválený na rok 2014	rozpočet po zmenách	čerpanie k 31.12.2014
	<b>5</b>	<b>Bezpečnosť</b>	<b>4 116,51</b>	<b>3 396,00</b>	<b>3 246,00</b>	<b>3 525,39</b>
0320	630	Tovary a služby	4 116,51	3 396,00	3 246,00	3 525,39

03.2.0 – Ochrana pred požiarmi - výdavky súvisiace s údržbou požiarnického auta a budovy požiarnej zbrojnice. Výdavky na PHM predstavovali sumu 569,28 €, výdavky na služby BOZP a CO sumu 1 074,08 €, výdavky na povinné poistenie v sume 134,56 €, energie v požiarnej zbrojnici v sume 583,47 €, požiarné revízie v sume 904,00 € a odmeny z dohôd v sume 260,00 €..

#### Program 6: Odpadové hospodárstvo

FK	Prog.	Názov programu	skutočnosť 2013	schválený na rok 2014	rozpočet po zmenách	čerpanie k 31.12.2014
	<b>6</b>	<b>Odpadové hospodárstvo</b>	<b>189 842,21</b>	<b>176 294,00</b>	<b>175 567,00</b>	<b>179 559,50</b>
0510		<b>Nakladanie s odpadmi (KO)</b>				
	610	Mzdy, platy, OOV	2 213,41	5 200,00	0,00	0,00
	620	Odvody	850,43	2 248,00	0,00	0,00
	630	Tovary a služby	169 585,05	166 046,00	164 895,00	169 964,33
		<b>Spolu</b>	<b>172 648,89</b>	<b>173 494,00</b>	<b>164 895,00</b>	<b>169 964,33</b>
0510	710	Obstarávanie kapitálových aktív	9 713,20	0,00	8 172,00	3 778,81
		<b>Spolu</b>	<b>9 713,20</b>	<b>0,00</b>	<b>8 172,00</b>	<b>3 778,81</b>
0520		<b>Nakladanie s odpadovými vodami</b>				
	630	Tovary a služby	7 480,12	2 800,00	2 500,00	5 816,36
		<b>Spolu</b>	<b>7 480,12</b>	<b>2 800,00</b>	<b>2 500,00</b>	<b>5 816,36</b>

05.1.0 – Nakladanie s odpadmi - odvoz odpadkov –sú tu účtované výdavky na PHM vozidiel zabezpečujúcich rozvoz kontajnerov v sume 1 095,53 €, náhradné diely a opravy v sume 480,06 €, zákonné poistenie v sume 130,50 €, výdavky na vývoz komunálneho odpadu spoločnosti Marius Pedersen v sume 166 242,35 €. Celkové množstvo odpadu bolo nasledovné:

	2009 t	2010 t	2011 t	2012 t	2013 t	2014 t
Zmesový komunálny odpad	1 240,88	1 275,86	1 262,02	1 282,38	1 358,42	1 257,18
Triedený odpad	80,43	79,91	123,19	85,88	120,42	151,26
Objemový odpad			40,10		25,18	32,68
Spolu	1 321,31	1 355,77	1 425,31	1 475,06	1 504,02	1 441,12

V roku 2014 sa začalo s budovaním nového stojiska na kontajnery pri Bl. 12, ktoré bolo dokončené v roku 2015. Výdavky v roku 2014 predsatvovali sumu 3 778,81 €.

05.2.0 – Nakladanie s odpadovými vodami – v tejto časti sú účtované výdavky na údržbu a čistenie kanalizácie v sume 1 262,89 €, na vodné a stočné na ČOV v sume 2 041,00 € a výdavky na vodu v rodinných domoch v sume 3 775,36 €. Tieto výdavky sú z časti fakturované obyvateľom rodinných domov.

### Program 7: Komunikácie

FK	Prog.	Názov programu	skutočnosť 2013	schválený na rok 2014	rozpočet po zmenách	čerpanie k 31.12.2014
	<b>7</b>	<b>Komunikácie</b>	<b>314 192,79</b>	<b>370 574,00</b>	<b>427 674,00</b>	<b>387 651,81</b>
0451		<b>Zimná údržba</b>				
	610	Mzdy, platy, OOV	61 135,07	65 900,00	65 900,00	41 854,11
	620	Odvody	22 945,20	24 175,00	24 175,00	16 672,46
	630	Tovary a služby	85 453,10	70 851,00	65 851,00	30 431,28
	640				200,00	152,98
		<b>Spolu</b>	<b>169 533,37</b>	<b>160 926,00</b>	<b>156 126,00</b>	<b>89 110,83</b>
0451		<b>Údržba miestnych komunikácií</b>				
	630	Tovary a služby	54 336,25	13 100,00	35 100,00	65 443,42
	640	Bežné transfery - nerentabilné spoje	57 431,40	57 000,00	57 000,00	43 431,42
		<b>Spolu</b>	<b>111 767,65</b>	<b>70 100,00</b>	<b>92 100,00</b>	<b>108 874,84</b>
	710	Obstaranie kapitálových aktív	32 891,77	139 548,00	179 448,00	189 666,14
		<b>Spolu</b>	<b>32 891,77</b>	<b>139 548,00</b>	<b>179 448,00</b>	<b>189 666,14</b>

Program 7 je rozdelený na dva podprogramy – zimná údržba a údržba miestnych komunikácií.

04.5.1 – Cestná doprava - zimná údržba – na zimnej údržbe v roku 2014 pracovalo 14 zamestnancov, ktorí zabezpečovali zimnú údržbu miestnych komunikácií. Výdavky na mzdy a odvody boli čerpané v sume 58 523,57 €, príspevok do sociálneho fondu v sume 482,08 € a finančné prostriedky vyplatené na základe dohôd o vykonaní práce na zimnú údržbu v sume 529,00 €.

V kategórii 630 – Tovary a služby sú účtované výdavky súvisiace so zimnou údržbou komunikácií – nákup PHM v sume 4 890,02 €, náhradné diely a údržba v sume 445,18 €, zákonné poistenie v sume 208,36 €, zimná údržba ciest v sume 4 471,23 €. Výdavky na posypový materiál boli v roku 2014 čerpané v sume 19 405,41 €.

04.5.1 - Údržba miestnych komunikácií - výdavky: v kategórii 630 na údržbu a opravu miestnych komunikácií v sume 64 452,02 €, údržba zastáviek v sume 500,00 € a nákup dopravných značiek v sume 491,40 €.

V kategórii 640 – Bežné transfery - výdavky na zabezpečenie výpadku spojov miestnej dopravy v sume 43 431,42 €.

V kategórii 710 – Obstarávanie kapitálových aktív sú zaúčtované výdavky na rekonštrukciu miestnych komunikácií v sume 104 203,36 € a výdavky na rekonštrukciu chodníkov v sume 85 462,78 € (chodníky Staré sídlisko).

## Program 8: Šport

FK	Prog.	Názov programu	skutočnosť 2013	schválený na rok 2014	rozpočet po zmenách	čerpanie k 31.12.2014
0810	<b>8</b>	<b>Šport</b>	<b>61 823,11</b>	<b>36 450,00</b>	<b>37 778,00</b>	<b>46 824,63</b>
	630	Tovary a služby	23 405,88	12 450,00	13 050,00	20 057,17
	640	Bežné transfery - dotácie na šport	31 134,00	24 000,00	24 000,00	26 039,50
		<b>Spolu</b>	<b>54 539,88</b>	<b>36 450,00</b>	<b>37 050,00</b>	<b>46 096,67</b>
	710	Obstaranie kapitálových aktív	7 283,23	0,00	728,00	727,96
		<b>Spolu</b>	<b>7 283,23</b>	<b>0,00</b>	<b>728,00</b>	<b>727,96</b>

V kategórii 630 Tovary a služby sú účtované výdavky súvisiace s údržbou štadióna – opravy a údržba v sume 1 142,76 €, spotreba elektrickej energie v sume 3 944,22 €, plyn v sume 11 471,56 €, vodné a stočné v sume 2 587,38 €, spotrebný materiál v sume 358,07 €, PHM v sume 553,18 €.

V kategórii 640 – Bežné transfery sú účtované dotácie poskytnuté z rozpočtu Mesta Hriňová. Prehľad o poskytnutých dotáciách je uvedený v časti E) (str. 43).

V kategórii 710 – Obstarávanie kapitálových aktív sú čerpané výdavky na svetelnú tabuľu v sume 727,96 €.

## Program 9: Kultúra

FK	Prog.	Názov programu	skutočnosť 2013	schválený na rok 2014	rozpočet po zmenách	čerpanie k 31.12.2014
0820	<b>9</b>	<b>Kultúra</b>	<b>172 158,66</b>	<b>160 930,00</b>	<b>174 930,00</b>	<b>190 593,97</b>
	610	Mzdy, platy, OOV	53 046,64	50 660,00	50 660,00	50 902,02
	620	Odvody	19 629,69	20 950,00	20 950,00	18 123,36
	630	Tovary a služby	77 328,83	78 270,00	95 546,00	114 088,70
08203	640	Bežné transfery - dotácie na kultúru	8 610,20	10 700,00	7 200,00	7 200,00
08209	640	ZPOZ	18,00	350,00	350,00	56,29
		<b>Spolu</b>	<b>158 633,36</b>	<b>160 930,00</b>	<b>174 706,00</b>	<b>190 370,37</b>
	710	Obstarávanie kapitálových aktív	13 525,30	0,00	224,00	223,60
		<b>Spolu</b>	<b>13 525,30</b>	<b>0,00</b>	<b>224,00</b>	<b>223,60</b>

V kategórii 610 a 620 sú účtované výdavky na mzdy a odvody zamestnancov Mestského kultúrneho strediska v sume 69 025,38 €.

V kategórii 630 – Tovary a služby sú účtované réžijné náklady MsKS (voda v sume 2 296,16 €, električka v sume 18 844,27 €, plyn v sume 13 072,57 €, spotrebný materiál v sume 2 903,86 €, údržba MsKS v sume 1 927,39 €, poplatky SOZA v sume 1 086,04 €). Výdavky na nákup kníh do Mestskej knižnice boli v sume 2 443,04 €, z toho 1 000,00 € bolo prefinancovaných z dotácie z Ministerstva kultúry SR.

Značnú časť výdavkov v tomto programe predstavujú výdavky na realizáciu kultúrnych podujatí v sume 48 174,59 €, z toho výdavky v sume 5 000,00 € boli uhradené z dotácie z rozpočtu Ministerstva kultúry a v sume 1 500,00 € z rozpočtu VÚC Banská Bystrica a výdavky v sume 6 000,00 € z Vyšehradského fondu.

V kategórii 640 – Bežné transfery sú účtované dotácie z rozpočtu mesta. Prehľad o poskytnutých dotáciách je uvedený v časti E) (str. 43).

Prehľad kultúrnych akcií v roku 2014:

P. č.	deň	Podujatie	P. č.	deň	Podujatie
1	1.1.2014	Silvester	20	31.5.2014	Váňanie májov
2	25.1.2014	Furmanske preteky	21	25.5.2014	Rozospievaná mladá
3	8.2.2014	20. Mesteký Ples	22	15.6.2014	ZUŠ učiteľský koncert
4	10.2.2013	Fašiangy	23	21.6.2014	Kôrková kaplnka
5	12.2.2014	69.výročie oslobodenia Hriňovej	24	22.6.2014	Absolvenský koncert ZUŠ
6	23.1.2014	Karneval Erko	25	27.-29.6.2013	DFF 2014
7	2.3.2014	Hriňovské fašiangy	26	29.6.2014	PP Jarmok
8	4.3.2014	MDŽ JDS	27	20.7.2014	Tradičná chuť Podpoľania
9	13.-16.3.2014	HDD 14	28	18.7.2014	Vatra zvrchovanosti
10	8.-9.4.2014	Chovateľská prehliadka poľovníckych trofejí	29	23.8.2014	Gazdovanie na Lazoch
11	10.4.2014	Deň učiteľov	30	24.8.2014	Muziky pod Poľanou
12	16.4.2014	Deň zeme	31	31.8.2014	70. výročie SNP
13	17.4.2014	Farmarske trhy	32	6.9.2014	Moravanka
14	8.4.2014	Celoslovenská prehliadka detských muzikálov	33	21.9.2014	Dožinkové slávnosti
15	01.-03.05.2014	Medzinárodný filmový festival	34	17.-19.9.2014	Divadelná chalúpka
16	8.5.2014	8. máj	35	19.10.2014	Pre krajsiu jeseň
17	8.6.2014	Ping pong Turnaj	36	24.11.2014	Na koho to slovo padne
18	10.5.2014	Míľa pre matku	37	6.12.2014	Mikuláš
19	14.5.2014	JDS Jubilanti	38	12.-14.12.2014	Hriňovské vianoce

**Program 10: Bývanie**

V kategórii 630 sú účtované náklady na prevádzku bytových domov vo vlastníctve Mesta Hriňová – vodné a stočné v sume 1 946,29 €, údržba a opravy v sume 5 232,95 €.

FK	Prog.	Názov programu	skutočnosť 2013	schválený na rok 2014	rozpočet po zmenách	čerpanie k 31.12.2014
0660	10	<b>Bývanie</b>	<b>10 610,03</b>	<b>46 220,00</b>	<b>1 548 251,00</b>	<b>8 103,89</b>
	630	Tovary a služby	10 610,03	8 220,00	7 071,00	7 544,62
		<b>Spolu</b>	<b>10 610,03</b>	<b>8 220,00</b>	<b>7 071,00</b>	<b>7 544,62</b>
	710	Obstarávanie kap. aktív - ČOV Štokovec	0,00	18 000,00	0,00	0,00
	710	Obstarávanie kap. aktív - kanalizácia bytovka Bystrô		20 000,00	0,00	0,00
	710	Výstavby tech. Infraštruktúry - bytovka Bystrô			112 887,00	0,00
	710	Kúpa nájomných bytov			1 405 326,00	0,00
	710	Nová bytovka Murínka			12 967,00	559,27
		<b>Spolu</b>	<b>0,00</b>	<b>38 000,00</b>	<b>1 531 180,00</b>	<b>559,27</b>
	820	Splácanie úveru ŠFRB	0,00	0,00	10 000,00	0,00
		<b>Spolu</b>		<b>0,00</b>	<b>10 000,00</b>	<b>0,00</b>

**Program 11: Sociálne služby**

FK	Prog.	Názov programu	skutočnosť 2013	schválený na rok 2014	rozpočet po zmenách	čerpanie k 31.12.2014
10202	11	<b>Sociálne služby</b>	<b>104 082,26</b>	<b>94 840,00</b>	<b>106 258,00</b>	<b>126 886,62</b>
	610	Mzdy, platy, OOV	56 135,37	53 900,00	58 900,00	71 377,24
	620	Odvody	18 937,53	18 330,00	19 530,00	23 066,59
	630	Tovary a služby	8 886,46	7 760,00	5 478,00	5 923,64
1040	640	Osobitné dávky zo ŠR	18 938,40	14 550,00	22 050,00	25 621,15
10704	640	Bežné transfery	1 184,50	300,00	300,00	898,00

10.2.0.2 – Ďalšie sociálne služby - staroba - V rámci starostlivosti o sociálne odkázaných občanov Mesto Hriňová zabezpečuje opatrovateľskú službu a rozvoz a poskytovanie stravy. Výdavky sú čerpané na prevádzku motorového vozidla zabezpečujúceho rozvoz stravy v sume 2 674,18 €.

V kategórii 610 a 620 sú účtované výdavky na mzdy a odvody pre opatrovatelky v rámci opatrovateľskej služby a na mzdu a odvody zamestnanca zabezpečujúceho rozvoz stravy. Rozpočet sa v priebehu roka navyšoval z dôvodu zvýšenia počtu opatrovateliek. Nakoniec výdavky v týchto kategóriách boli čerpané v sume 94 443,83 €.

V kategórii 630 sú účtované výdavky spojené s poskytovaním opatrovateľskej služby – poštové a telekomunikačné služby v sume 237,10 €, materiál v sume 579,34 €, sociálny fond v sume 934,38 €, príspevok na obedy pre dôchodcov v sume 1 190,84 €,....

10.4.0 – Rodina a deti – účtované sú tu výdavky poskytnuté zo ŠR SR na rodinné prídavky v sume 3 221,40 € a dávky v hmotnej núdzi – osobitný príjemca v sume 22 399,75 €.

### Program 12: Zdravotníctvo

FK	Prog.	Názov programu	skutočnosť 2013	schválený na rok 2014	rozpočet po zmenách	čerpanie k 31.12.2014
0760	12	Zdravotníctvo	22 111,85	14 600,00	14 600,00	11 459,96
	630	Tovary a služby	22 111,85	14 600,00	8 800,00	11 459,96

V tomto programe sú účtované réžijné náklady na budovu zdravotného strediska a budovy lekárov – elektrická energia v sume 1 400,41 €, plyn v sume 5 882,15 €, vodné a stočné v sume 836,60 €, údržba budov v sume 3 340,80 € (výmena okien a vchodových dverí na budove na Jarmočnej ulici).

### Program 13: Administratíva

FK	Prog.	Názov programu	skutočnosť 2013	schválený na rok 2014	rozpočet po zmenách	čerpanie k 31.12.2014
	13	Administratíva	21 482,47	29 500,00	29 500,00	27 440,76
0112	630	Tovary a služby	3 599,86	4 000,00	4 000,00	3 408,61
0170	650	Splácanie úrokov a ostatné platby súvisiace s úverom	4 970,61	5 500,00	5 500,00	5 696,70
		<b>Spolu</b>	<b>8 570,47</b>	<b>9 500,00</b>	<b>9 500,00</b>	<b>9 105,31</b>
0170	820	Splácanie istín	12 912,00	20 000,00	20 000,00	18 335,45
		<b>Spolu</b>	<b>12 912,00</b>	<b>20 000,00</b>	<b>20 000,00</b>	<b>18 335,45</b>

Kategória 630 obsahuje položku Bankové poplatky. Čerpanie výdavkov bolo v sume 3 408,61 €.

Kategória 650 Splácanie úrokov z úveru, ktorý má Mesto Hriňová v Prima banke a vo VÚB v sume 5 696, €.

Kategória 820 Splácanie úveru – v tejto položke sú účtované mesačné splátky úveru vo VÚB úveru na spolufinancovanie akcie Revitalizácia centrálnej mestskej zóny v sume 18 000,73 € a posledná splátka úveru na rekonštrukciu ZŠ s MŠ Krivec v sume 334,72 €.

## Program 14: Vzdelávanie

FK	Prog.	Názov programu	skutočnosť 2013	schválený na rok 2014	rozpočet po zmenách	čerpanie k 31.12.2014
	<b>14</b>	<b>Vzdelávanie</b>	<b>163 717,62</b>	<b>171 801,00</b>	<b>157 869,00</b>	<b>172 515,98</b>
0911		<b>Vzdelávanie v MŠ J. Kráľa</b>				
	610	Mzdy, platy, OOV	85 377,03	86 732,00	86 732,00	88 807,70
	620	Odvody	30 101,62	31 126,00	30 204,00	31 122,55
	630	Tovary a služby	35 472,44	29 093,00	30 263,00	40 185,54
	640	Stravné v HN, nemocenské dávky, odchodné	1 126,55	17 250,00	2 470,00	1 647,41
	710	Obstaranie kapitálových aktív	1 951,98	0,00	600,00	749,78
		<b>Spolu</b>	<b>154 029,62</b>	<b>164 201,00</b>	<b>150 269,00</b>	<b>162 512,98</b>
01116		<b>Činnosť spoločného školského úradu</b>				
	610	Mzdy, platy, OOV	7 177,00	5 016,00	5 650,00	7 412,00
	620	Odvody	2 511,00	2 584,00	1 950,00	2 591,00
		<b>Spolu</b>	<b>9 688,00</b>	<b>7 600,00</b>	<b>7 600,00</b>	<b>10 003,00</b>

V kategórii 610 a 620 sú účtované výdavky na mzdy a odvody pre zamestnancov MŠ Janka Kráľa. V materskej škole je zamestnaných 8 pedagogických, 2 nepedagogickí zamestnanci a 3 pracovníčky v školskej jedálni.

V kategórii 630 Tovary a služby sú účtované réžijné náklady MŠ Janka Kráľa (elektrická energia v sume 5 636,30 €, tepelná energia v sume 11 790,72 €, vodné a stočné v sume 1 997,70 €, interiérové vybavenie v sume 2 737,73 €, materiál v sume 1 641,33 €, telefón v sume 43,46 €, učebné pomôcky a nákup kníh v sume 1 374,89 €, príspevky na stravné a sociálny fond v sume 4 318,03 €). Časť z týchto výdavkov je financovaná zo ŠR SR prostredníctvom Krajského školského úradu v rámci príspevku na výchovu a vzdelávanie detí v predškolskom veku a prostredníctvom ÚPSVaR na stravné a školské potreby pre deti v hmotnej núdzi.

## Program 15: Prostredie pre život

FK	Prog.	Názov programu	skutočnosť 2013	schválený na rok 2014	rozpočet po zmenách	čerpanie k 31.12.2014
	<b>15</b>	<b>Prostredie pre život</b>	<b>919 513,71</b>	<b>21 700,00</b>	<b>93 338,00</b>	<b>95 638,88</b>
0473		<b>Služby cestovného ruchu</b>				
	630	Tovary a služby	2 764,34	1 700,00	700,00	3 881,59
		<b>Spolu</b>	<b>2 764,34</b>	<b>1 700,00</b>	<b>700,00</b>	<b>3 881,59</b>
	710	Obstarávanie kapitálových aktív	2 664,90	0,00	2 328,00	2 235,00
		<b>Spolu</b>	<b>2 664,90</b>	<b>0,00</b>	<b>2 328,00</b>	<b>2 235,00</b>
0620		<b>Rozvoj obcí</b>				
	630	Tovary a služby	3 791,21	1 000,00	4 192,00	3 939,10
	710				86 118,00	85 163,19
		<b>Spolu</b>	<b>3 791,21</b>	<b>1 000,00</b>	<b>90 310,00</b>	<b>89 102,29</b>
0660		<b>Bývanie a občianska vybavenosť</b>				
	710		0,00	9 000,00	0,00	420,00
			<b>0,00</b>	<b>9 000,00</b>	<b>0,00</b>	<b>420,00</b>
	710	Obstaranie kap. aktív	904 055,02	10 000,00	0,00	0,00
01116	710	Obstaranie kap. aktív - ihriská	6 238,24	0,00	0,00	0,00
		<b>Spolu</b>	<b>910 293,26</b>	<b>10 000,00</b>	<b>0,00</b>	<b>0,00</b>

**04.7.3 – Cestovný ruch** - v tejto časti sú účtované výdavky spojené s prevádzkovaním Turistického informačného centra – elektrická energia v sume 3 325,30 €, vodné a stočné v sume 45,45 €, spotrebný materiál v sume 510,84 € a výdavky na nákup kopírovacieho stroja (splátky) v sume 2 235,00 €.

**06.2.0 – Rozvoj obcí** – najväčšiu položku v tejto kategórii tvoria kapitálové výdavky na realizáciu akcie Revitalizácia centrálnej mestskej zóny v sume 86 834,79 €, z toho 44 992,70 z prostriedkov EÚ, v sume 2 368,04 € prostriedky ŠR a 39 474,05 € prostriedky mesta na spolufinancovanie.

## Program 16: Školy

	Prog.	Názov programu	skutočnosť 2013	schválený na rok 2014	rozpočet po úpravách	čerpanie k 31.12.2014
	<b>16</b>	<b>Školy</b>	<b>1 616 234,10</b>	<b>1 545 919,00</b>	<b>1 545 016,00</b>	<b>1 664 326,00</b>
09502	640	Centrá voľného času	14 430,30	15 450,00	14 832,00	14 832,00
	630	Údržba budovy ZUŠ		20 000,00	1 618,00	1 333,14
		<b>Spolu výdavky z rozpočtu mesta</b>	<b>14 430,30</b>	<b>35 450,00</b>	<b>16 450,00</b>	<b>16 165,14</b>
0911	640	Bežné transfery školám - MŠ		222 000,00	222 000,00	218 332,68
0912	640	Bežné transfery školám - ZŠ	1 421 302,78	855 144,00	887 528,00	885 360,00
	640	Dotácie - asistent učiteľa, vzdel. poukazy, dopravné		37 793,00	35 997,00	41 263,24
09501	640	Bežné transfery školám - ŠKD		43 560,00	43 560,00	43 562,00
09501	640	Bežné transfery školám - ZUŠ	180 501,02	178 300,00	178 300,00	179 000,00
09601	640	Bežné transfery školám - Jedálne		129 794,00	117 303,00	117 303,00
	640	Výdavky z vlastných príjmov + ostatné		43 878,00	43 878,00	163 339,94
		<b>Spolu výdavky RO</b>	<b>1 601 803,80</b>	<b>1 510 469,00</b>	<b>1 528 566,00</b>	<b>1 648 160,86</b>

## Bežné výdavky ZŠ s MŠ Krivec

### 1. Identifikačné údaje organizácie a informácie o činnosti organizácie

Názov organizácie	Základná škola s materskou školou
Sídlo organizácie	Krivec 1355, 962 05 Hriňová
Dátum založenia/zriadenia	03. 09. 2007
Spôsob založenia/zriadenia	zriaďovacia listina
Názov zriaďovateľa	Mesto Hriňová
Sídlo zriaďovateľa	Partizánska 1612, 962 05 Hriňová
IČO	37831291
DIČ	2021672961
Hlavná činnosť organizácie	výchovno-vzdelávacia činnosť
Organizačné zložky	ZŠ, ŠJ, MŠ, ŠKD

Organizácia hospodári s rozpočtom prideleným zriaďovateľom Mestom Hriňová – originálne kompetencie pre školskú jedáleň, školský klub detí, materskú školu a základnú školu (získané z vlastných príjmov) a s rozpočtom prideleným Obvodným úradom Banská Bystrica – prenesené kompetencie (normatívne a nenormatívne) pre základnú školu a materskú školu. Organizácia v roku 2014 hospodárila aj s prostriedkami získanými v rámci projektu Nadácia Orange a projektu PRINED.

V roku 2014 boli finančné prostriedky pridelené organizácii nasledovne:

Dátum	Názov	Číslo
20. 12. 2013	Rozpočet na rok 2014	A/2013/005303
16. 04. 2014	I. úprava rozpočtu na rok 2014	A/2014/001948
18. 12. 2014	II. úprava rozpočtu na rok 2014	A/2014/005810

### Prenesené kompetencie (v celých eurách):

Normatívne - ZŠ	334 003,00
Nenormatívne – vzdelávacie poukazy	340,00
Nenormatívne – na dopravu žiakov	658,00
Nenormatívne – sociálne znevýhodnené prostredie	3 793,00
Nenormatívne – na výchovu a vzdelávanie - MŠ	1 899,00

**Originálne kompetencie:**

Materská škola	94 500,00
Školský klub detí	10 890,00
Školská jedáleň	40 713,00
Vlastný príjem	21 758,00
Vlastný príjem – presun z r. 2013	28 976,00

**Ďalej organizácia prijala prostriedky na:**

stravné detí v hmotnej núdzi	8 026,00
učebné pomôcky pre deti v hmotnej núdzi	1 428,00
projekt PRINED	17 003,00
projekt Nadácia Orange	3 200,00

**2. Komentár k výkazu k správe o hospodárení za rok 2014****Normatívne finančné prostriedky**

Organizácii boli poskytnuté na rok 2014 normatívne finančné prostriedky vo výške 334 003 Eur.

Boli použité na mzdy vo výške 208 836 Eur a poisťné vo výške 79 661 Eur.

Na prevádzku bolo použitých 42 740 Eur, z toho 2 766 Eur na bežné transfery jednotlivcom (odstupné a PN zamestnancov), na cestovné náhrady 217 Eur.

Na energie, vodu a komunikácie sa použili prostriedky vo výške 2 018 Eur, čerpanie plynu a elektrickej energie bolo z originálnych kompetencií, výdavky na teplo boli čerpané z originálnych kompetencií – vlastný príjem (v protokole neuvádzame).

Čerpanie jednotlivých položiek:

el. energia	0 Eur
plyn	0 Eur
vodné, stočné, zráž.voda	1 232 Eur
pošt. a telek. služby	786 Eur

Materiálové výdavky boli vo výške 21 080 Eur. Zahŕňajú spotrebu bežného materiálu, kancelárskych potrieb, učebných pomôcok, interiérové vybavenie, nákup kancelárskych a prevádzkových strojov, výpočtovej techniky.

Údržba vo výške 5 333 Eur predstavuje údržbu výpočtovej techniky, prevádzkových strojov a zariadení, špeciálnych strojov a zariadení a údržbu budov a priestorov.

Nájomné za prenájom nádob KO a ostatný prenájom predstavovalo sumu 84 Eur.

Služby vo výške 14 008 predstavujú významnú položku. Zahŕňajú: poplatky za školenia, za odvoz odpadu, pranie, kominárske práce, poradenskú informačnú službu, bezpečnostnotechnickú službu, programovú údržbu, virtuálnu knižnicu, zhotovenie pečiatok a kľúčov, odmeny za práce vykonávané na základe dohôd o pracovnej činnosti, tvorbu SF, stravovanie zamestnancov.

Na položke dopravné nebolo v tomto roku žiadne čerpanie.

Z celkových normatívnych výdavkov predstavovali výdavky na výchovno-vzdelávací proces 16 319 Eur.

Normatívne finančné prostriedky boli použité v celom rozsahu. Do roku 2015 neboli presunuté žiadne prostriedky ani vrátené do štátneho rozpočtu.

Komentár: Vo výkaze P-104 nie je vykázaný príplatok za prácu so žiakmi zo SZP vo výške 115 Eur.

**Nenormatívne finančné prostriedky**

Organizácia prijala nenormatívne finančné prostriedky:

- na dopravu žiakov vo výške 620 Eur + presun z roku 2013 vo výške 38. Vyčerpaných bolo 650 Eur. Do roku 2015 bolo presunutých 8 Eur.
- na vzdelávacie poukazy boli prijaté prostriedky vo výške 340 Eur. Čerpanie za rok 2014 bolo vo výške 340 Eur. Prostriedky boli vyčerpané na zakúpenie učebných pomôcok.

- príspevok na výchovu a vzdelávanie pre deti MŠ bol vo výške 1 899 Eur a bol vyčerpaný v celom rozsahu pre potreby vzdelávania päťročných detí v materskej škole na položke mzdy – 614.
- príspevok pre žiakov zo sociálne znevýhodneného prostredia bol prijatý vo výške 3 793 Eur a bol vyčerpaný v celom rozsahu pre potreby žiakov zo SZP na školské výlety a exkurzie, školu v prírode, nákup učebných a didaktických pomôcok a financovanie jazykovej výučby v rámci vyučovacieho procesu.

### Ostatné finančné prostriedky

Základná škola získala finančné prostriedky v rámci projektov Nadácie Orange spolu vo výške 3200,00 Eur nasledovne: 1500,00 Eur – presun z roku 2013, príjem v roku 2014 – 1700,00 Eur. Čerpanie bolo vo výške 1 565,98 Eur a presun do roku 2015 bol vo výške 1 634,02 Eur.

Škola je zapojená do projektu PRINED, v rámci ktorého bolo čerpaných 22 790,28 Eur, z ktorých bolo z projektu refundovaných 17 002,98 Eur a 5 787,30 Eur bolo hrađených z vlastných príjmov.

### Originálne kompetencie

Základná škola prijala v roku 2014 od zriaďovateľa dotácie na originálne kompetencie nasledovne: MŠ – 94 500 Eur, ŠJ – 40 713 Eur a ŠKD – 10 890 Eur. Materská škola pridelené finančné prostriedky nevyčerpala v celom rozsahu, 3 667 Eur bolo presunutých do roku 2015. Školská jedáleň vyčerpala všetky pridelené finančné prostriedky, hospodárenie bolo dofinancované z príjmu.

Výdavky v Eur / Obdobie		Rok 2014		
		MŠ	ŠJ	ŠKD
	<b>Bežné výdavky</b>			
611	Tarifný plat	47 174	26 412	6 242
612	Príplatky	6 220	1609	171
614	Odmeny	71	1 970	250
620	Poistné a príspevok do poisťovní	20 551	10 722	2506
630	Tovary a služby	16 366		1721
640	Transfery zamestnancom	451		
	<b>Bežné výdavky spolu</b>	<b>90 833</b>	<b>40 713</b>	<b>10 890</b>

Slovné vyhodnotenie použitia finančných prostriedkov kategórie 630:

#### Materská škola:

Výdavky MŠ v kategórii 631 na cestovné boli vo výške 254 Eur. MŠ vynaložila na úhradu elektrickej energie 925 Eur a plynu 2 191 Eur. Z kategórie 632 boli financované výdavky na poštovné a telefón vo výške 101 Eur a vodné, stočné, zrážková voda vo výške 696 Eur. Materiálové vybavenie bolo zakúpené vo výške 9 083 Eur, z čoho najväčšiu položku predstavuje zakúpenie interiérového vybavenia. Podkategória 637 004 všeobecné služby predstavovala 556 Eur, 637006 náhrady za lekárske prehliadky sumu 15 Eur, stravovanie - réžia za zamestnancov 637014 sumu 1 287 Eur. Obnos platieb za poistenie majetku a žiakov 637015 bol vo výške 273 Eur a tvorba SF 637016 vo výške 695 Eur. Údržba prevádzkových strojov v kategórii 635 004 bola vykonaná v rozsahu 274 Eur. Úhrada za prenájom nádob KO bola vo výške 16 Eur.

### Školská jedáleň:

Výdavky ŠJ v kategórii 630 a 640 boli vo výške 11 612 Eur a boli dofinancované z príjmu.

### Školský klub detí:

Finančné prostriedky pridelené ŠKD v rámci rozpočtu boli použité v kategórii 610 a 620 a na financovanie energií a bežných výdavkov ŠKD a v kategórii 640 bežné transfery - PN zamestnancov vo výške 1721 Eur nasledovne: 631 cestovné – 2 Eurá, 632 energie – 81 Eur, 633 materiál – 1 284 Eur a 637 služby – 354 Eur.

### Príjem organizácie:

Základná škola prijala v roku 2014 úroky z účtov finančného hospodárenia vo výške 19 Eur, príjem za dobropisy bol vo výške 1 042 Eur. Ďalej prijala nájomné za prenájom priestorov vo výške 8 863 Eur, príjem za réžie vo výške 8 286 Eur, školné od rodičov MŠ vo výške 2 848 Eur a školné od rodičov ŠKD vo výške 600 Eur. Základná škola získala ďalší príjem vo výške 100 Eur na dofinancovanie projektu Nadácie Orange. Príjem za rok 2014 spolu za celú organizáciu 21 758 Eur.

Organizácia spoločne presunula do roku 2014 originálne kompetencie – príjem z roku 2013 vo výške 28 975 Eur. Ďalej škola previedla do roku 2014 finančné prostriedky vo výške 1500 Eur z projektu Nadácie Orange a nevyčerpanú dotáciu na cestovné žiakov vo výške 38 Eur.

### Prehľad dotácií a čerpania spolu za organizáciu

Kategória	Zdroje z r. 2013	2014 dotácia	2014 príjem	spolu	čerpanie	zostatok
ZŠ - PK	0	334003		334003	334003	0
ZŠ - dopravné	38	620		658	650	8
ZŠ - VP	0	340		340	340	0
ZŠ - SZP	0	3793		3793	3793	0
Hmotná núdza	0	9454		9454	9454	0
MŠ - PK	0	1899		1899	1899	0
ZŠ - OK	28975		21758	50733	26984	23749
MŠ - OK	0	94500		94500	94500	0
ŠJ - OK	0	40713		40713	40713	0
ŠKD - OK	0	10890		10890	10890	0
Projekt Orange	1500	1700		3200	1566	1634
Projekt PRINED		17003		17003	17003	0
<b>spolu</b>	<b>30513</b>	<b>514915</b>	<b>21758</b>	<b>567186</b>	<b>541795</b>	<b>25391</b>
Zdroje spolu:	565545+1634+8=		567186			
Zostatok spolu:	23749+1634+8=		25391			

### Presun do roku 2015

Organizácia spoločne presunula do roku 2015 originálne kompetencie – príjem z roku 2014 vo výške 23 749 Eur. ZŠ zo svojho príjmu ZŠ dofinancovala aj projekt PRINED vo výške 5 787 Eur, ktoré budú refundované v roku 2015.

Ďalej organizácia presunula do roku 2015 nevyčerpané finančné prostriedky vo výške 1 634 Eur v rámci projektu Nadácie Orange a nevyčerpanú dotáciu na cestovné žiakov vo výške 8 Eur.

## Bežné výdavky ZŠ s MŠ Školská

### 1. Identifikačné údaje organizácie a informácie o činnosti organizácie

Názov organizácie:	Základná škola s materskou školou, Školská 1575, Hriňová
Sídlo organizácie:	Školská 1575, 962 05 Hriňová
Dátum založenie/zriadenia:	01.04.2002
Spôsob založenia/zriadenia:	Zriaďovacia listina
Názov zriaďovateľa:	Mesto Hriňová
Sídlo zriaďovateľa:	Partizánska 1612, 962 05 Hriňová
IČO:	37831283
DIČ:	2021673016
Hlavná činnosť organizácie:	Výchovno-vzdelávací proces
Organizačné zložky:	ZŠ, ŠJ, MŠ, ŠKD

Organizácia hospodári s rozpočtom prideleným zriaďovateľom Mestom Hriňová - originálne kompetencie pre školskú jedáleň, školský klub detí, materskú školu a základnú školu (získané z vlastných príjmov) a s rozpočtom prideleným Krajským školským úradom Banská Bystrica - prenesený výkon (normatívne a nenormatívne) pre základnú školu a materskú školu.

Organizácia je zapojená do projektu v rámci operačného programu Vzdelávanie, pod názvom: „Premena tradičnej školy na modernú“ spolufinancovaného z Európskeho sociálneho fondu a preto je čerpanie organizácie v zmysle uzatvorenej zmluvy navýšené o tieto prostriedky a to nasledovne:

- nenávratný finančný príspevok z ESF 85% z celkovej sumy
  - nenávratný finančný príspevok zo ŠR 10% z celkovej sumy
- a čerpanie z vlastných prostriedkov do výšky 5 % z celkovej sumy

V roku 2014 boli finančné prostriedky pridelené organizácii nasledovne:

Dátum:	Názov:
24.01.2014	Rozpočet na rok 2014 - oznámenie
16.04.2014	I. úprava rozpočtu na rok 2014 - oznámenie
19.12.2014	II. úprava rozpočtu na rok 2014 - oznámenie

#### **Prenesený výkon:**

Normatívne	-	ZŠ	551 357,00 €
Nenormatívne	-	vzdelávacie poukazy	10 384,00 €
Nenormatívne	-	asistent učiteľa	10 400,00 €
Nenormatívne	-	výchova a vzdelávanie MŠ	4 828,00 €
Nenormatívne	-	znevýhodnené prostredie	3 383,00 €
Nenormatívne	-	školské potreby a stravné	8 988,70 €
Nenormatívne	-	odchodné	1 788,00 €

#### **Originálne kompetencie:**

Materská škola	127 500,00 €
Školský klub detí	32 671,00 €
Školská jedáleň	76 590,00 €
Vlastné príjmy	6 349,74 €

<b>Projekt ESF</b>	<b>69 943,95 €</b>
--------------------	--------------------

## 2. Komentár :

V kalendárnom roku 2014 nám boli pridelené:

- prostriedky zo štátneho rozpočtu z rozpočtovej kapitoly MŠVVaŠ SR spolu (§ 2 ods. 1 písm. a), ods. 2 písm. a) zákona č. 597/2003 Z. z. v celkovej sume 591 128,70 €

z toho:

- bežné výdavky v sume 591 128,70 €
- kapitálové výdavky nám neboli pridelené

### Bežné výdavky z toho:

- normatívne v sume 551 357,00 €
- nenormatívne v sume 39 771,70 €

### Čerpanie bežných výdavkov v roku 2014( normatívne ):

- mzdy ( vrátane decembrových miezd ) v sume 374 985,87 €
- poisťné a príspevky do poisťovní ( vrátane odvodov k decembrovým mzdám) v sume 137 389,11 €
- na prevádzku v sume 38 982,02 €

v tom:

- cestovné	164,09 €
- energie	27 255,77 €
- vodné, stočné	3 100,40 €
- poštové a telekomunikačné služby	939,83 €
- všeobecný materiál	32,11 €
- knihy, časopisy, učebnice	394,67 €
- pracovné odevy, obuv	70,00 €
- softvér a licencie	409,81 €
- palivá, mazivá, oleje	29,81 €
- údržba budov, objektov	360,00 €
- školenia, kurzy, semináre	91,00 €
- poplatky a odvody	592,69 €
- stravovanie	376,20 €
- poisťné	854,96 €
- povinný príděl do SF	3 967,71 €
- na nemocenské dávky	342,97 €

celková suma vyčerpaná bežných výdavkov v roku 2014 ( normatívnych ) bola 551 357,00 €

### Čerpanie bežných výdavkov v roku 2014 (nenormatívne):

- na odchodné v sume 1 788,00 €
- na asistenta učiteľa pre žiakov so zdravotným znevýhodnením v sume 10 400,00 €
- na vzdelávacie poukazy v sume 10 384,00 €
- príspevkov na výchovu a vzdelávanie v sume 4 828,00 €
- sociálne znevýhodnené prostredie v sume 3 383,00 €
- školské potreby a stravné 8 988,70 €

celková suma vyčerpaná bežných výdavkov v roku 2014 ( nenormatívnych ) bola 39 771,70 €

## Originálne kompetencie

Výdavky		Rok 2014 ( v € )		
	Bežné výdavky	MŠ	ŠJ	ŠKD
611	Tarifný plat	71 900,50	36 636,69	20 491,82
612	Príplatky	4 044,85	2 133,36	97,89
614	Odmeny	1 487,50	513,50	0
620	Poistné a príspevok do poisťovní	28 239,36	13 710,01	7 091,75
630	Tovary a služby	19 910,00	23 596,44	4 912,52
640	Bežné transfery	1 917,79	0	77,02
	<b>Spolu:</b>	<b>127 500,00</b>	<b>76 590,00</b>	<b>32 671,00</b>

### MŠ – kategória 630

Rozpočtová položka názov	Suma v €	Slovné vyhodnotenie použitia finančných prostriedkov
632 001 energie	4 476,56	Výdavky na elektrickú energiu a tepelnú energiu na základe prijatých faktúr, splátkového kalendára a ročného vyúčtovania
632 002 vodné, stočné	1 491,67	Výdavky na vodné, stočné a platby za odvádzanie vôd z povrchového odtoku do verejnej kanalizácie
632 003 poštové a telekom. Služby	203,02	Výdavky na telefón, poštovné služby
633 006 všeobecný materiál	1 364,85	Výdavky na kancelársky papier, tonery, čistiaci, hygienický a dezinfekčný materiál, drobný stavebný, vodoinštalčný a elektroinštalčný materiál
633 009 knihy, časopisy, učebnice...	27,80	Výdavky na predplatné časopisu
633 010 pracovné odevy, obuv	323,45	Výdavky na pracovné odevy, obuv a pracovné pomôcky
635 006 údržba budov, objektov a ich častí	9 823,91	Výdavky na rutinnú a štandardnú údržbu budov, objektov a ich častí
637 004 všeobecné služby	423,98	Výdavky vynaložené na odvoz KO a tiež uloženie KO, služba BOZP, služba PO, deratizácia, revízie
637 012 poplatky a odvody	348,86	Poplatky za vedenie účtov
637 014 stravovanie	356,40	Výdavky na stravovanie podľa platných predpisov / počas letných prázdnin/
637 016 prídel do sociál. fondu	811,10	Prídel do sociálneho fondu podľa zákona NR SR č. 152/1994 Z.z. o sociálnom fonde a v znení neskorších predpisov
637 027 dohody	258,40	Odmeny zamestnancov na základe dohody o vykonaní práce.
Spolu:	<b>19 910,00</b>	

### ŠJ – kategória 630

Rozpočtová položka názov	Suma v €	Slovné vyhodnotenie použitia finančných prostriedkov
632 001 energie	16 181,58	Výdavky na elektrickú energiu a tepelnú energiu na základe prijatých faktúr, splátkového kalendára a ročného vyúčtovania
632 002 vodné, stočné	2 902,11	Výdavky na vodné, stočné a platby za odvádzanie vôd z povrchového odtoku do verejnej kanalizácie
632 003	290,03	



- prostriedky z vlastných zdrojov ( 5 % ) 3 784,61 €

v tom

- odmeny pre inter. zamestnancov zapojených do projektu	583,06
- poisťné do fondov	169,46
- všeobecný materiál	50,00
- učebné a komp. pomôcky	2 982,09

## Základná umelecká škola, Školská 2643, 962 05 Hriňová

### 1. Identifikačné údaje organizácie

Názov účtovnej jednotky :	Základná umelecká škola
Sídlo účtovnej jednotky :	Školská 2643, 962 05 Hriňová
Dátum zriadenia :	01.04.2002
Spôsob zriadenia :	zriaďovacia listina
Názov zriaďovateľa :	Mesto Hriňová
Sídlo zriaďovateľa :	Partizánska 1612, 962 05 Hriňová
Identifikačné číslo organizácie :	37831348
DIČ :	2021687646
Hlavná činnosť organizácie :	výchovno – vzdelávacia činnosť

Organizácia hospodári s rozpočtom prideleným zriaďovateľom Mestom Hriňová – originálne kompetencie a vlastné príjmy (platby od rodičov – školné na mesiac)

V roku 2014 boli finančné prostriedky pridelené organizácii nasledovne :

- rozpočet na rok 2014 schválený dňa 10.12.2013 uznesením č. MsZ-20/I./1.
- prvá úprava zo dňa 18.12.2014

### 2. Komentár k výkazu k správe o hospodárení za rok 2014

Organizácii boli poskytnuté finančné prostriedky od zriaďovateľa vo výške :

- rozpočet na rok 2014 a jeho úprava v celkovej sume	179 000,00 €
- zostatok BÚ z roku 2013 – na účte	0,01 €
- zostatok BÚ z roku 2013 – prevedený na účet mesta a späť	3 696,08 €
- vlastné príjmy (platby od rodičov – školné na mesiac)	19 136,73 €
<b>Spolu:</b>	<b>201 832,82 €</b>

Finančné prostriedky boli v sume 201 616,95 € použité na :

- <b>mzdy</b> (zahŕňajú aj dohody o vykonaní práce)	131 985,56 €
- <b>poisťné</b>	46 510,77 €
- <b>bežné transfery jednotlivcom</b> (PN zamestnancov)	380,61 €
- <b>cestovné náhrady</b>	22,50 €
- <b>energie celkovo</b>	8 537,57 €
- z toho :	
elektrická energia	679,83 €
dodávka tepla	6 612,94 €
vodné, stočné	491,54 €
poštovné a telekomunikačné služby	753,26 €
- <b>materiálové výdavky</b>	<b>4 734,12 €</b>
(zahŕňajú interiérové vybavenie, výpočtovú techniku, prevádzkové stroje – hudobné nástroje, spotrebu bežného materiálu – kancelárskych a čistiacich potrieb, učebných pomôcok, pracovných odevov, softvéru a licencie)	
- <b>údržba</b>	<b>487,75 €</b>
(výpočtová technika, prevádzkové stroje – hudobné nástroje, budova)	

- <b>prenájom strojov</b> – nájom kopírky	<b>144,00 €</b>
- <b>služby</b>	<b>7 244,49 €</b>

(zahŕňajú poplatky za školenia, súťaže, za odvoz odpadu, elektroinštalačné práce, používanie kopírovacieho stroja, požiarne a bezpečnostné zabezpečenie, poplatky za vedenie účtov, poistné, stravovanie zamestnancov)

- <b>prídely do sociálneho fondu</b> zamestnancov	<b>1 569,58 €</b>
---	-------------------

Celkové príjmy základnej umeleckej školy v roku 2014 boli vo výške **201 832,82 €**, čerpanie bolo v sume **201 616,95 €**. Do roku 2015 bolo presunutých **215,87 €**.

Kalkulačka na výpočet výsledku hospodárenia v metodike ESA 2010		(v eurách)
Číslo riadku	Ukazovateľ (hlavná kategória ekonomickej klasifikácie)	Suma
1	<b>PRÍJMY (100+200+300) a príjmové finančné operácie (400+500)</b>	<b>3 824 949</b>
2	v tom: daňové príjmy (100)	2 248 201
3	nedaňové príjmy (200)	255 054
4	granty a transfery (300)	1 258 744
5	príjmové finančné operácie (400, 500)	62 951
6	z toho: príjmy z transakcií s finančnými aktívami a finančnými pasívami (400)	62 951
7	prijaté úvery, pôžičky a návratné finančné výpomoci (500)	0
8	<b>VÝDAVKY (600+700) a výdavkové finančné operácie (800)</b>	<b>3 860 839</b>
9	v tom: bežné výdavky (600)	3 504 224
10	kapitálové výdavky (700)	313 523
11	výdavkové finančné operácie (800)	43 091
12	<b>Prebytok (+)/schodok (-), hotovostný (r.1-r.8)</b>	<b>-35 889</b>
13	<b>Prebytok (+)/schodok (-) po vylúčení príjmových a výdavkových finančných operácií (r.1-r.5-r.8+r.11)</b>	<b>-55 748</b>
14	<b>Zmena stavu vybraných pohľadávok (+, -)</b>	<b>4 631</b>
15	<b>Zmena stavu vybraných záväzkov (+, -)</b>	<b>91 661</b>
16	Zahrnutie položiek časového rozlíšenia (r.14+r.15)	96 292
17	<b>Prebytok (+)/schodok (-) v metodike ESA 2010<sup>***</sup> (r.13+r.16)</b>	<b>40 544</b>

**SPRÁVA NEZÁVISLÉHO AUDÍTORA**

Mestskému zastupiteľstvu Mesta Hriňová

*Správa k účtovnej závierke*

Uskutočnili sme audit priloženej účtovnej závierky účtovnej jednotky Mesta Hriňová, ktorá obsahuje súvahu k 31. decembru 2014, výkaz ziskov a strát za rok končiaci k uvedenému dátumu a poznámky, ktoré obsahujú prehľad významných účtovných zásad a účtovných metód a ďalšie vysvetľujúce informácie.

*Zodpovednosť štatutárneho orgánu za účtovnú závierku*

Primátor mesta je zodpovedný za zostavenie účtovnej závierky, ktorá poskytuje pravdivý a verný obraz v súlade so zákonom o účtovníctve č. 431/2002 Z. z. v znení neskorších predpisov (ďalej len „zákon o účtovníctve“) a za interné kontroly, ktoré štatutárny orgán považuje za potrebné pre zostavenie účtovnej závierky, ktorá neobsahuje významné nesprávnosti, či už v dôsledku podvodu alebo chyby.

Primátor mesta je zodpovedný za dodržiavanie pravidiel rozpočtového hospodárenia, vývoj dlhu a používanie návratných zdrojov financovania podľa zákona č. 583/2004 Z. z. v platnom znení.

*Zodpovednosť audítora*

Našou zodpovednosťou je vyjadriť názor k tejto účtovnej závierke na základe nášho auditu. Audit sme uskutočnili v súlade s medzinárodnými auditorskými štandardmi. Podľa týchto štandardov máme dodržiavať etické požiadavky, naplánovať a vykonať audit tak, aby sme získali primerané uistenie, že účtovná závierka neobsahuje významné nesprávnosti. Súčasťou auditu je uskutočnenie postupov na získanie auditorských dôkazov o sumách a údajoch vykázaných v účtovnej závierke.

Súčasťou auditu je aj overenie dodržiavania povinností Mesta Hriňová podľa požiadaviek zákona o rozpočtových pravidlách a v rozsahu, v ktorom zákon o rozpočtových pravidlách ukladá audítovi toto overenie vykonať.

Zvolené postupy závisia od úsudku audítora, vrátane posúdenia rizik významnej nesprávnosti v účtovnej závierke, či už v dôsledku podvodu alebo chyby. Pri posudzovaní tohto rizika audítor berie do úvahy interné kontroly relevantné na zostavenie účtovnej závierky účtovnej jednotky, ktorá poskytuje pravdivý a verný obraz, aby mohol navrhnúť auditorské postupy vhodné za daných okolností, nie však na účely vyjadrenia názoru k účinnosti interných kontrol účtovnej jednotky. Audit ďalej zahŕňa vyhodnotenie vhodnosti použitých účtovných zásad a účtovných metód ako aj primeranosti účtovných odhadov, ktoré urobil štatutárny orgán, ako aj vyhodnotenie celkovej prezentácie účtovnej závierky.

Sme presvedčení, že auditorské dôkazy, ktoré sme získali, poskytujú dostatočný a vhodný základ pre náš auditorský názor.

*Názor*

Podľa nášho názoru, účtovná závierka poskytuje vo všetkých významných súvislostiach pravdivý a verný obraz finančnej situácie Mesta Hriňová k 31. decembru 2014 a výsledky jej hospodárenia a peňažné toky za rok končiaci k uvedenému dátumu v súlade so zákonom o účtovníctve.

**Správa o ďalších požiadavkách zákonov a predpisov**

Na základe overenia dodržiavania povinností podľa požiadaviek zákona o rozpočtových pravidlách, platných v SR pre územnú samosprávu v znení neskorších predpisov konštatujeme, že Mesto Hriňová konalo v súlade s požiadavkami zákona o rozpočtových pravidlách.

11. mája 2015

 INTERAUDIT Zvolen, spol. s r.o.  
 J. Kozačeka 5, 960 01 Zvolen  
 Licencia SKAU č. 25



 Ing. Lenka Naňová  
 zodpovedný audítor  
 Licencia SKAU č. 376

**Register rozpočtových opatrení za rok 2014**

<b>RO č.</b>	<b>Schválené</b>
1	Uznesenie č. MsZ - 21/I/9 zo dňa 13.01.2014
2	Uznesenie č. MsZ - 23/I/1 zo dňa 15.04.2014
3	Uznesenie č. MsZ - 25/I/1 zo dňa 15.07.2014
4	Uznesenie č. MsZ - 28/I/1 zo dňa 07.10.2014
5	Rozhodnutie primátora zo dňa 01.09.2014
6	Rozhodnutie primátora zo dňa 01.12.2014