



ZÁVEREČNÝ ÚČET MESTA HRIŇOVÁ

ZA ROK 2018

Návrh zverejnený na úradnej tabuli a na webovej stránke mesta www.hrinova.sk dňa 06.06.2019
Schválený Uznesením MsZ č. 48/2019 zo dňa 25.06.2019
Schválený Záverečný účet zverejnený na webovej stránke mesta www.hrinova.sk dňa 26.06.2019

Vyhotovila: Ing. Slávka Gombalová, 045/3210 105, financne@hrinova.sk

Hriňová, máj 2019

Obsah	strana
A) Údaje o plnení rozpočtu podľa rozpočtovej klasifikácie	3
1. Rozbor plnenia príjmov za rok 2018	4
1.1. Bežné príjmy	6
1.1.1. Daňové príjmy	6
1.1.2. Nedaňové príjmy	9
1.1.3. Granty a transfery bežné	10
1.1.4. Bežné príjmy rozpočtových organizácií	11
1.2. Kapitálové príjmy	11
1.3. Príjmové finančné operácie	12
2. Rozbor plnenia výdavkov za rok 2018	12
2.1. Bežné výdavky	12
2.1.1. Bežné výdavky mesta	12
2.1.2. Bežné výdavky rozpočtových organizácií	13
2.2. Kapitálové výdavky	14
2.2.1. Kapitálové výdavky mesta	14
2.2.2. Kapitálové výdavky rozpočtových organizácií	14
2.3. Výdavkové finančné operácie	15
3. Výsledok hospodárenia	15
4. Hospodárenie mimorozpočtových peňažných fondov	17
B) Bilancia aktív a pasív súvahy k 31.12.2018	18
1. Prehľad o stave a vývoji pohľadávok	19
2. Prehľad o stave a vývoji záväzkov	20
C) Prehľad o stave a vývoji dlhu v podmienkach mesta	21
D) Údaje o hospodárení príspevkových organizácií	22
E) Prehľad o poskytnutých dotáciách	22
F) Údaje o nákladoch a výnosoch podnikateľskej činnosti	23
G) Finančné usporiadanie vzťahov	23
H) Hodnotenie plnenia programového rozpočtu mesta	28
 Príloha:	
1. Správa nezávislého audítora z overenia účtovnej závierky za rok 2018	53
2. Čerpanie rozpočtu podľa položiek	55

Povinnosť zostavovať záverečný účet vzniká mestu v zmysle § 16 zákona číslo 583/2004 Z. z. o rozpočtových pravidlách územnej samosprávy v znení neskorších predpisov po skončení rozpočtového roka. Údaje o rozpočtovom hospodárení mesto spracuje do záverečného účtu na základe výsledkov účtovnej závierky. Súčasne finančne usporiada svoje hospodárenie, vrátane finančných vzťahov k zriadeným právnickým osobám, ktorým poskytlo prostriedky svojho rozpočtu a finančných vzťahov k štátnemu rozpočtu. Mesto je povinné dať si overiť účtovnú závierku podľa osobitného predpisu, ktorým je zákon č. 431/2002 Z. z. o účtovníctve v znení neskorších predpisov.

A) ÚDAJE O PLNENÍ ROZPOČTU

Základným nástrojom finančného hospodárenia mesta bol rozpočet mesta na rok 2018. Mesto zostavilo rozpočet podľa ustanovenia § 10 ods. 7) zákona č. 583/2004 Z. z. o rozpočtových pravidlách územnej samosprávy a o zmene a doplnení niektorých zákonov v znení neskorších predpisov. Rozpočet mesta na rok 2018 bol zostavený ako vyrovnaný. Bežný rozpočet bol zostavený ako prebytkový v sume 554 492,00 €. Kapitálový rozpočet bol zostavený ako schodkový v sume -19 908,00 €.

Rozpočet mesta na rok 2018 bol schválený uznesením Mestského zastupiteľstva v Hriňovej č. MsZ – 20/III/2 dňa 28.11.2017.

Rozpočet bol v priebehu roka upravený nasledovnými zmenami:

- prvá zmena schválená dňa 13.02.2018 Uznesením č. MsZ – 21/III/1
- druhá zmena schválená dňa 17.04.2018 Uznesením č. MsZ – 22/III/3
- tretia zmena schválená dňa 30.03.2019 Rozhodnutím primátora č. 1/2018
- štvrtá zmena schválená dňa 29.06.2018 Rozhodnutím primátora č. 2/2018
- piata zmena schválená dňa 28.09.2018 Rozhodnutím primátora č. 3/2018
- šiesta zmena schválená dňa 11.12.2018 Uznesením MsZ č. II/5/B
- siedma zmena schválená dňa 20.12.2018 Rozhodnutím primátora č. 4/2018

Rozpočet mesta bol po všetkých úpravách zostavený ako prebytkový, v tom:

- a) bežný rozpočet bol zostavený po úpravách s prebytkom v sume 359 731,00 €
- b) kapitálový rozpočet bol zostavený po úpravách so schodkom v sume – 191 995,00 €
- c) finančné operácie boli po úpravách rozpočtované so schodkom v sume -73 679,00 €.

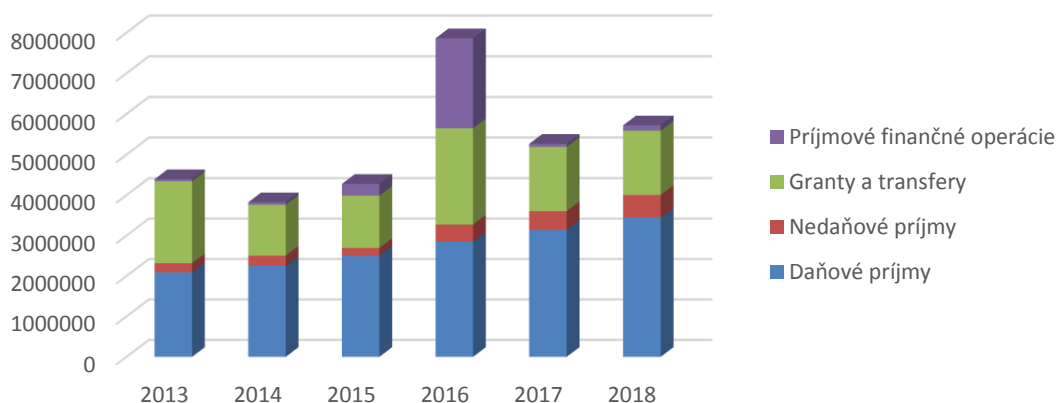
	Schválený rozpočet	Schválený rozpočet po poslednej zmene
Príjmy celkom	5 023 391,00	5 983 843,00
z toho :		
Bežné príjmy	4 578 846,00	5 352 584,00
Kapitálové príjmy	70 000,00	238 908,00
Finančné príjmy	149 000,00	130 944,00
Príjmy RO s právnou subjektivitou	225 515,00	261 407,00
Výdavky celkom	5 023 391,00	5 892 687,00
z toho :		
Bežné výdavky	2 268 176,00	2 882 785,00
Kapitálové výdavky	644 400,00	433 804,00
Finančné výdavky	129 092,00	204 623,00
Výdavky RO s právnou subjektivitou	1 981 723,00	2 371 475,00
Rozpočtové hospodárenie obce	0,00	91 156,00

1. Rozbor plnenia príjmov za rok 2018

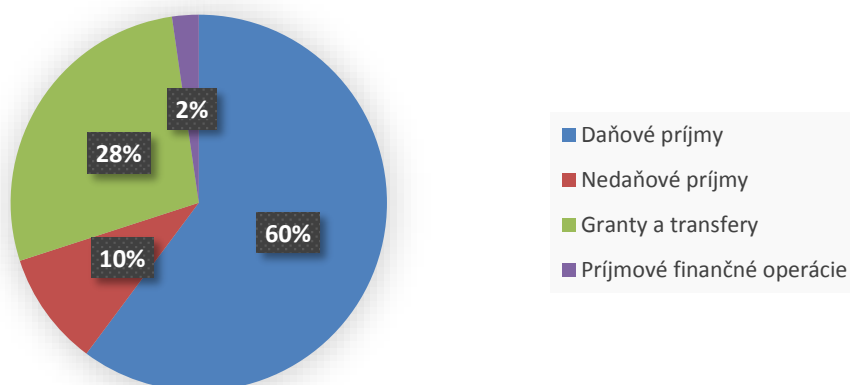
Celkové príjmy rozpočtu mesta v období 2013 -2018 (v €) bez RO

Príjmy / obdobie	2013	2014	2015	2016	2017	2018
Výnos dane z príjmu	1 789 682,58	1 935 122,04	2 188 472,35	2 448 279,55	2 665 929,84	2 962 952,34
Miestne dane a poplatky	302 618,68	313 079,04	316 104,03	396 428,35	476 468,80	478 967,31
Daňové príjmy	2 092 301,26	2 248 201,08	2 504 576,38	2 844 707,90	3 142 398,64	3 441 919,65
Nedaňové príjmy	223 783,88	255 053,99	188 642,12	427 246,51	462 050,31	561 321,58
Granty a transfery	2 028 184,72	1 258 743,75	1 294 744,27	2 373 583,75	1 584 678,77	1 584 292,86
Príjmové finančné operácie	50 000,00	62 950,57	289 416,88	2 215 136,54	74 074,08	130 900,73
Celkové príjmy bez RO	4 394 269,86	3 824 949,39	4 277 379,65	7 860 674,70	5 263 201,80	5 718 434,82

Podiel jednotlivých druhov príjmov na celkovom rozpočte bežných príjmov



Podiel jednotlivých druhov príjmov v roku 2018



Ukazovateľ	Skutočnosť 2017	Schválený 2018	Rozpočet po úpravách	Skutočnosť k 31.12.2018
Príjmy				
100 - Daňové príjmy, v tom:	3 142 398,64	3 166 158,00	3 442 061,00	3 441 919,65
110 - Dane z príjmov a kapitálového majetku	2 665 929,84	2 751 058,00	2 962 954,00	2 962 952,34
120 - Dane z majetku	309 099,50	264 200,00	311 760,00	311 701,57
130 - Dane za tovary a služby	167 369,30	150 900,00	167 347,00	167 265,74
200 - Nedaňové príjmy, v tom:	462 050,31	300 460,00	562 915,00	561 321,58
210 - Príjmy z podnikania a z vlastníctva majetku	183 011,71	165 700,00	201 561,00	201 023,95
220 - Administratívne poplatky a iné poplatky a platby	184 087,25	116 750,00	178 430,00	178 195,02
230 - Kapitálové príjmy	66 660,90	10 000,00	162 375,00	162 317,24
240 - Úroky z úverov, pôžičiek, vkladov	184,19	200,00	200,00	32,69
290 - Iné nedaňové príjmy	28 106,26	7 810,00	20 349,00	19 752,68
300 - Granty a transfery, v tom:	1 584 678,77	1 182 258,00	1 586 516,00	1 584 292,86
310 - Tuzemské bežné granty a transfery	1 352 073,39	1 122 258,00	1 509 983,00	1 507 761,87
320 - Tuzemské kapitálové granty a transfery	232 605,38	60 000,00	76 533,00	76 530,99
400 - Príjmy z transakcií s finančnými aktívami a finančnými pasívami	74 074,08	149 000,00	130 944,00	130 900,73
500 - Prijaté úvery, pôžičky a návratné finančné výpomoci	0,00	0,00	0,00	0,00
Príjmy mesta	5 263 201,80	4 797 876,00	5 722 436,00	5 718 434,82
Príjmy rozpočtových organizácií	240 642,25	225 515,00	261 407,00	248 673,43
ZŠ Krivec	99 624,17	90 415,00	87 666,00	87 666,40
ZŠ Školská	114 632,50	110 100,00	144 875,00	134 141,42
ZUŠ	26 385,58	25 000,00	28 866,00	26 865,61
Príjmy spolu	5 503 844,05	5 023 391,00	5 983 843,00	5 967 108,25

1.1. Bežné príjmy

Bežné príjmy rozpočtu mesta sa členia na daňové príjmy, nedaňové príjmy, bežné granty a transfery.

1.1.1. Daňové príjmy tvoria:

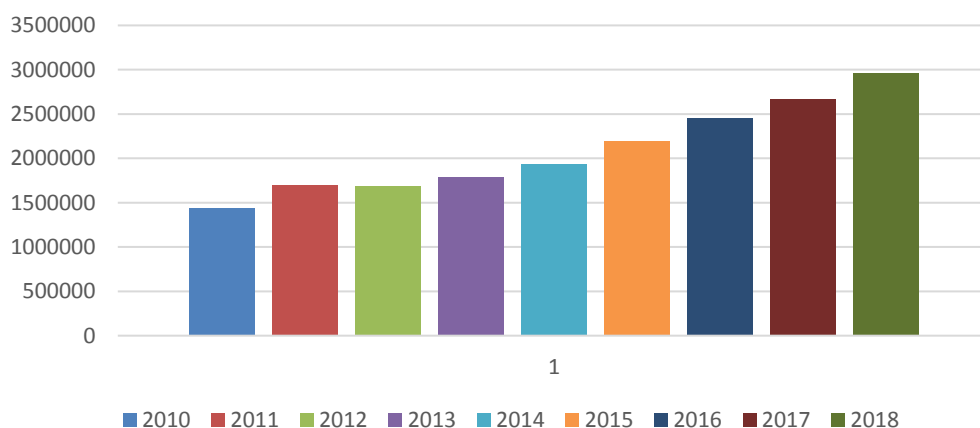
a) **Podiel na výnose dani z príjmov fyzických osôb** je mestu Hriňová poukazovaný zo ŠR prostredníctvom Finančnej správy SR na základe zákona č. 564/2004 Z. z. o rozpočtovom určení výnosu dane z príjmov územnej samosprávy v znení neskorších predpisov. Skutočný príjem výnosu dane z príjmov k 31.12.2018 bol v sume 2 962 952,34 €. Výnos dane z príjmov tvoril 86,08 % z celkových daňových príjmov a 52,93 % z bežných príjmov dosiahnutých v roku 2018.

Z týchto príjmov je približne 40 % určených na originálne kompetencie v školstve, 5 % na opatrovateľskú službu a pomoc starším občanom a zvyšných 55 % na ostatné samosprávne funkcie mesta.

Mesačný vývoj výnosu dane z príjmov v Meste Hriňová v období 2013-2018 v €

Mesiac	2013	2014	2015	2016	2017	2018
Január	212 841	212 941	237 392	262 874	285 308	311 346
Február	178 274	185 150	207 612	222 157	251 322	259 320
Marec	139 183 14 850,58 dorovnanie z r.2012	146 594,04	170 240 14 297,35 dorovnanie z r. 2014	187 615 28 738,55 dorovnanie z r. 2015	203 025 18 958,84 dorovnanie z r. 2016	230 669 26 441,34 dorovnanie z roku 2017
Apríl	163 693	189 231	218 486	232 868	246 358	239 408
Máj	106 565	98 838	134 352	102 900	115 840	147 753
Jún	91 073	111 514	111 898	182 706	183 914	217 282
Júl	145 043	172 581	196 912	216 855	235 695	268 526
August	149 455	170 280	197 411	206 948	235 739	259 703
September	147 268	159 179	182 213	194 795	216 278	249 654
Október	145 797	160 693	142 263	202 234	222 889	247 665
November	149 114	165 472	184 461	203 113	225 262	247 555
December	146 526	162 091	190 935	204 476	225 314	257 630
SPOLU	1 789 682,58	1 935 122,04	2 188 472,35	2 448 279,55	2 665 929,84	2 962 952,34

Vývoj podielových daní



b) Daň z majetku:

b.1) Daň z nehnuteľností, t.j. daň z pozemkov, stavieb a bytov, ktorých správcom je podľa zákona mesto. Podmienky určovania a vyberania miestnych daní pre rok 2018 ustanovuje VZN č. 5/2017 o miestnych daniach a miestnom poplatku za komunálne odpady a drobné stavebné odpady na území mesta Hriňová. Daňová povinnosť vzniká 1. januára zdaňovacieho obdobia nasledujúceho po zdaňovacom období, v ktorom sa daňovník stal vlastníkom, správcom, nájomcom alebo užívateľom nehnuteľností, ktorá je predmetom dane.

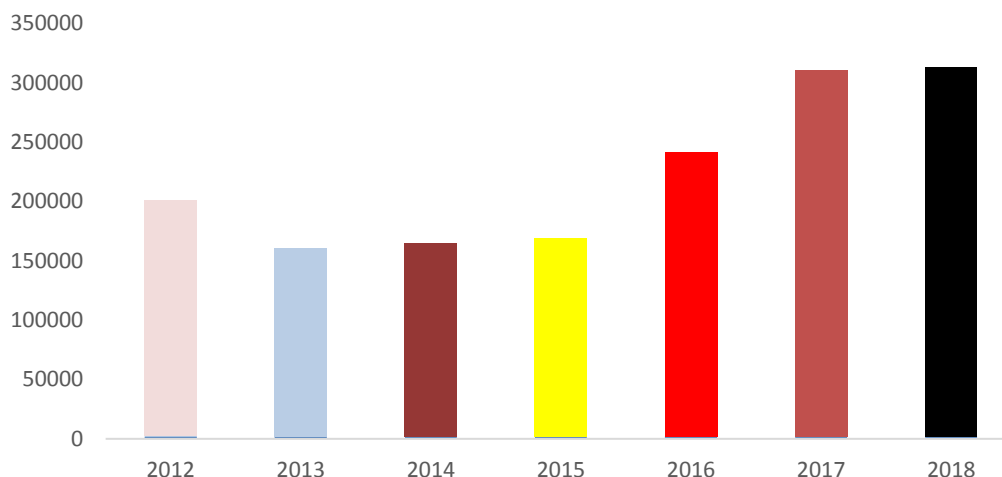
Daň z pozemkov -	počet objektov	6 354
Daň zo stavieb -	počet objektov	3 673
Daň z bytov -	počet objektov	925

Jednotlivé dane boli rozpočtované nasledovne:

	Skutočnosť k 31.12.2017	Schválený rozpočet na rok 2018	Rozpočet po úpravách	Skutočnosť k 31.12.2018	% čerpania/ upravený
Daň z pozemkov	192 237,67	160 000,00	193 510,00	193 505,71	99,99
Daň zo stavieb	111 738,59	100 000,00	113 100,00	113 046,68	99,95
Daň z bytov	5 123,24	4 200,00	5 150,00	5 149,18	99,98
Spolu	309 099,50	264 200,00	311 760,00	311 701,57	99,98

Vývoj dane z nehnuteľností za obdobie 2013 - 2018:

Obdobie	2013	2014	2015	2016	2017	2018
Daň z nehnuteľnosti	159 101,96	162 720,69	166 936,60	239 728,33	309 099,50	311 701,57

Vývoj daní z nehnuteľností

b.2.) Dane za špecifické služby – mesto vyberá 4 druhy daní – daň za psa, za ubytovanie, za užívanie verejného priestranstva a daň za nevýherné hracie prístroje. Podmienky určovania a vyberania miestnych daní ustanovuje taktiež VZN č. 5/2017.

Príjem za ostatné miestne dane v období 2013 -2018 (v €)

Daň / Obdobie	2013	2014	2015	2016	2017	2018
Daň za psa	4 215,11	4 735,53	4 566,04	4 567,38	4 741,62	4 403,22
Daň z ubytovania	1 194,30	1 757,40	1 898,40	1 397,70	921,60	1 245,30
Daň za užívanie verejného priestranstva	3 053,15	4 714,82	5 639,35	6 874,62	7 404,44	6 829,70
Daň za nevýherné hracie prístroje	600,00	400,00	400,00	450,00	300,00	450,00
Daň za predajné automaty	0,00	0,00	0,00	0,00	13,83	0,00
Spolu	8 316,80	8 862,56	11 607,75	13 289,70	13 381,49	12 928,22

b.2.1.) Pri dani za psa je základom dane počet psov. Sadzba dane za psa ustanovená vo VZN č. 5/2017 je 4,00 € za psa v rodinnom dome a 35,00 € za psa v bytovom dome.

Skutočnosť k 31.12.2017	Schválený rozpočet na rok 2018	Rozpočet po úpravách	Skutočnosť k 31.12.2018	% čerpania/ upravený
4 741,62	4 300,00	4 410,00	4 403,22	99,85

b.2.2.) Základom dane pri dani z ubytovania je počet prenocovaní. Sadzba dane pre rok 2017 bola ustanovená vo VZN č. 5/2017 v sume 0,30 € na osobu a prenocovanie. Daň sa platí bez vyrubenia podľa podaných hlásení od prevádzkovateľov ubytovania.

Skutočnosť k 31.12.2017	Schválený rozpočet na rok 2018	Rozpočet po úpravách	Skutočnosť k 31.12.2018	% čerpania/ upravený
921,60	500,00	1 250,00	1 245,30	99,62

b.2.3.) Daň za užívanie verejného priestranstva - sadzba tejto dane je ustanovená v § 13 a nasl. VZN č. 5/2017. Prevažnú časť týchto príjmov tvoria príjmy za predajné stánky počas konania kultúrnych podujatí a za predajné stánky na mestskej tržnici.

Skutočnosť k 31.12.2017	Schválený rozpočet na rok 2018	Rozpočet po úpravách	Skutočnosť k 31.12.2018	% čerpania/ upravený
7 404,44	6 000,00	6 837,00	6 829,70	99,89

b.2.4.) Daň za nevýherné hracie prístroje – v zmysle platného VZN č. 5/2017, § 28 a nasl. bola sadzba dane za jeden nevýherný hrací prístroj za kalendárny rok 50,00 €. Počet nevýherných hracích prístrojov v meste Hriňová v roku 2018 bol 9. Predmetná daň bola zaplatená v plnej výške.

Skutočnosť k 31.12.2017	Schválený rozpočet na rok 2018	Rozpočet po úpravách	Skutočnosť k 31.12.2018	% čerpania/ upravený
300,00	100,00	450,00	450,00	100,00

b.2.5) Daň za predajné automaty - v zmysle platného VZN č. 6/2016, § 24 a nasl. bola sadzba dane za 1 prístroj do 10 druhov tovaru v sume 33,20 €/rok. V roku 2018 nebol na území mesta evidované predajné automaty.

Skutočnosť k 31.12.2017	Schválený rozpočet na rok 2018	Rozpočet po úpravách	Skutočnosť k 31.12.2018	% čerpania/ upravený
13,83	0,00	0,00	0,00	0

c) **Poplatky** - Poplatok za komunálne odpady a drobné stavebné odpady sa platí za komunálne odpady a drobné stavebné odpady, ktoré vznikajú na území mesta. Sadzba poplatku bola určená v § 34 a nasl. VZN č. 5/2017.

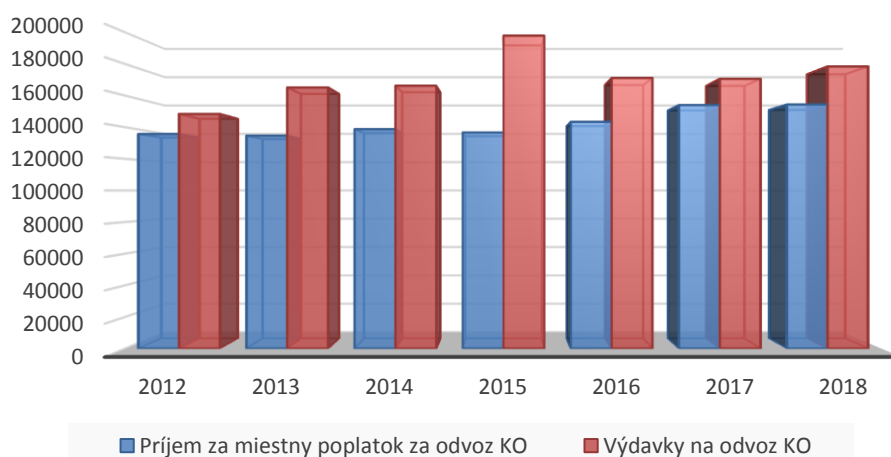
Skutočnosť k 31.12.2017	Schválený rozpočet na rok 2018	Rozpočet po úpravách	Skutočnosť k 31.12.2018	% čerpania/upravený
153 987,81	140 000,00	154 400,00	154 337,52	99,96

V roku 2018 bol znížený poplatok za komunálny odpad občanom starším ako 62 rokov a rodinám so 4 a viac nepĺnoletými deťmi. Za rok 2018 bolo v evidencii 2 498 fyzických osôb, 139 právnických osôb a 326 občanov, ktorí užívajú v meste nehnuteľnosť a nemajú v meste trvalý pobyt.

Miestny poplatok za komunálny odpad za obdobie 2012 – 2018 (v €)

Obdobie	2012	2013	2014	2015	2016	2017	2018
Príjem za miestny poplatok za odvoz KO	135 702,64	134 654,16	138 750,60	136 663,64	143 410,32	153 987,81	154 337,52
Výdavky na odvoz KO	148 354,88	165 112,27	166 242,35	197 874,11	171 122,06	170 564,93	178 400,49

Príjem za KO a výdaj za KO



1.1.2. Nedaňové príjmy tvoria:

a) **príjmy z vlastníctva majetku mesta** – predstavujú príjmy, ktoré vznikajú z vlastníctva majetku. Sú to príjmy z nájomného rozpočtované na základe nájomných zmlúv, príjmy z nájmu pozemkov, nájomné za byty a príjem z prenájmu priestorov (dom smútku, kultúrne stredisko).. Najväčší podiel na príjmoch z vlastníctva majetku mesta predstavujú príjmy z prenájmu bytov v sume 161 363,98 € a príjmy z prenajatých budov v sume 32 642,53 €.

Skutočnosť k 31.12.2017	Schválený rozpočet na rok 2018	Rozpočet po úpravách	Skutočnosť k 31.12.2018	% čerpania/upravený
183 011,71	165 700,00	201 561,00	201 023,95	99,73

b) administratívne a iné poplatky a platby, t. j. správne poplatky, pokuty a penále, príjmy opatrovateľskej služby, cintorínske poplatky, vstupné z kultúrnych podujatí, príjmy MŠ, sponzorské dary, príjmy za znečisťovanie ovzdušia, poplatky za výherné prístroje, tenisové kurty, príjmy za vydané stavebné rozhodnutia. Do nedaňových príjmov patria aj príjmy matričnej, osvedčovacej agendy a REGOB (registra obyvateľstva). Sú to príjmy za matričné úkony, osvedčovanie podpisov a listín, vydávanie rybárskych lístkov.

Skutočnosť k 31.12.2017	Schválený rozpočet na rok 2018	Rozpočet po úpravách	Skutočnosť k 31.12.2018	% čerpania/upravený
161 490,41	116 750,00	178 430,00	178 195,02	99,87

c) úroky z účtov finančného hospodárenia – patria sem príjmy z úrokov a termínovaných vkladov.

Skutočnosť k 31.12.2017	Schválený rozpočet na rok 2018	Rozpočet po úpravách	Skutočnosť k 31.12.2018	% čerpania/upravený
184,19	200,00	200,00	32,69	16,35

d) iné bežné nedaňové vlastné príjmy tvoria príjmy z vráteného zdravotného poistenia v sume 12 586,88 €, príjmy z dobropisov v sume 3 291,72 € a výťažkov z lotérií, odvody z hazardných hier podľa zákona 171/2005 Z. z. o hazardných hrách a o zmene a doplnení niektorých zákonov v znení neskorších predpisov a o zmene a doplnení niektorých zákonov v sume 3 874,08 €.

Skutočnosť k 31.12.2017	Schválený rozpočet na rok 2018	Rozpočet po úpravách	Skutočnosť k 31.12.2018	% čerpania/upravený
28 106,26	7 810,00	20 349,00	19 752,68	97,07

1.1.3. Granty a transfery bežné

Skutočnosť k 31.12.2017	Schválený rozpočet na rok 2018	Rozpočet po úpravách	Skutočnosť k 31.12.2018	% čerpania/upravený
1 352 073,39	1 122 258,00	1 509 983,00	1 507 761,87	99,85

V priebehu rokov 2015 - 2018 boli mestu poskytnuté bežné granty a transfery na nasledovné aktivity:

Účel	Suma poskytnutá v roku 2015 v €	Suma poskytnutá v roku 2016 v €	Suma poskytnutá v roku 2017 v €	Suma poskytnutá v roku 2018 v €
Prenesené kompetencie				
na matričnú činnosť	8 272,96	8 511,86	8 747,46	9 359,52
na činnosť stavebného úradu	8 340,24	8 302,11	8 258,40	9 812,40
na cestnú dopravu a pozemné komunikácie	387,42	385,64	383,62	381,89
na životné prostredie	719,86	761,59	756,92	769,72
na evidenciu obyvateľstva	2 539,68	2 618,02	2 992,36	2 712,24
Oblasť školstva				
spoločný školský úrad	10 094,00	10 537,00	10 937,00	11 318,00
dopravné žiakov	402,00	1 489,85	4 436,00	6 351,00
prenesené kompetencie	1 003 473,00	1 021 892,00	1 098 804,00	1 181 075,00
vzdelávacie poukazy	11 034,00	11 451,00	12 167,00	12 384,00
asistent učiteľa	16 380,00	14 372,00	9 224,00	30 240,00
stravné z ÚPSVaR	15 444,00	12 406,00	10 892,00	8 263,00
školské potreby z ÚPSVaR	2 606,20	2 091,60	1 809,40	1 427,60
výchova a vzdelávanie	12 803,00	12 749,00	12 454,00	13 956,00

odchodné	1 963,00	628,00	0,00	960,00
škola v prírode	0	4 607,80	5 178,60	5 789,60
lyžiarsky kurz	0	10 374,70	8 095,00	8 362,00
učebnice	0	3 011,36	182,40	234,30
Projekt ZŠ Školská – kúpa pomôcok	0	2 000,00	0	0
Projekt ZŠ Krivec	0	0	0	28 095,01
Dotácia MV SR pre ZŠ Školská	0	340,00	12 428,22	0
Oblasť zamestnanosti a sociálna				
na aktivačnú činnosť – projekty ÚPSVaR (MOS)	32 109,10	20 126,57	1 013,70	0,00
pre osobitného príjemcu z ÚPSVaR	22 625,76	24 893,28	21 352,94	13 462,70
na rodinné prídavky z ÚPSVaR	4 704,33	7 150,08	7 117,04	5 078,63
dotácie na podporu zamestnanosti	36 921,80	65 235,06	80 782,67	118 373,36
Chránené pracovisko	0	1 441,40	4 754,86	3 717,44
Sociálne znevýhodnené prostredie	6 926,00	4 759,00	5 113,00	7 150,00
Oblasť kultúry a športu				
dotácia z Ministerstva kultúry na kultúrne akcie	11 200,00	15 000,00	12 000,00	11 000,00
Banskobystrický samosprávny kraj	1 000,00	1 500,00	1 500	2 000,00
Audiovizuálny fond	0	0	0	214,00
Ostatné				
na voľby	5 724,12	8 054,08	7 692,80	5 556,17
Nadácia Ekopolis – oprava koliby na Javorinke	0	200,00	0	0
DHZ pre dobrovoľných hasičov	0	2 000,00	3 000,00	2 998,45
MsÚ – bežný transfer	0	0	0	2 870,15
Spolu	1 215 670,47	1 278 889,00	1 352 073,39	1 507 761,87

1.1.4. Bežné príjmy rozpočtových organizácií

Subjekt	Skutočnosť k 31.12.2017	Schválený rozpočet na rok 2018	Rozpočet po úpravách	Skutočnosť k 31.12.2018	% čerpania/upravený
ZUŠ	26 385,58	25 000,00	25 866,00	25 865,61	100,00
ZŠ Školská	37 055,34	110 100,00	127 100,00	116 366,20	91,55
ZŠ Krivec	44 142,49	90 415,00	85 361,00	85 361,56	100,00
Spolu	107 583,41	225 515,00	238 327,00	227 593,37	95,50

Ide o príjmy z úhrad za MŠ, ŠKD, prenájom priestorov, réžia z úhrad stravného,...

1.2. Kapitálové príjmy

a) Príjem z predaja pozemkov a nehmotného majetku - pri sledovaní plnenia kapitálových príjmov mesta, podobne ako v prípade bežných príjmov, rozhodujú vlastné príjmy, t.j. príjmy z predaja budov, bytov a pozemkov.

Skutočnosť k 31.12.2017	Schválený rozpočet na rok 2018	Rozpočet po úpravách	Skutočnosť k 31.12.2018	% čerpania/upravený
66 660,90	0,00	148 875,00	148 866,26	99,99

K 31.12.2018 mesto v tejto oblasti dosiahlo príjmy z predaja majetku:

- bývalá materská škola v Krivci v sume 74 471,96 €,
- bývalá škola na Raticovom vrchu v sume 56 390,66 €
- byt v bytovom dome Krivec 783 v sume 336,16 €,
- byty v bytovom dome Krivec 782 v sume 17 667,48 €.

b) Kapitálové transfery:

Skutočnosť k 31.12.2017	Schválený rozpočet na rok 2018	Rozpočet po úpravách	Skutočnosť k 31.12.2018	% čerpania/ upravený
232 605,38	60 000,00	76 533,00	76 530,99	99,99

V roku 2018 mesto Hriňová prijalo kapitálový transfer:

- od Nadácie SPP v sume 1 000,00 € na nákup tobleronov,
- v sume 23 599,00 € dotácia z Ministerstva vnútra SR na rekonštrukciu požiarnej zbrojnice,
- v sume 51 531,99 € z Európskeho fondu regionálneho rozvoja v sume na realizáciu projektu Zlepšenie energetickej efektívnosti budovy MsÚ Hriňová. Projekt je realizovaný v rámci Operačného programu Kvalita životného prostredia,
- v sume 400,00 € transfer z Audiovizuálneho fondu – doplatok na základe vyúčtovania dotácie poskytnutej na nákup projekčného plátna v kine Poľana v roku 2017.

1.3. Príjmové finančné operácie

Skutočnosť k 31.12.2017	Schválený rozpočet na rok 2018	Rozpočet po úpravách	Skutočnosť k 31.12.2018	% čerpania/ upravený
66 024,62	149 000,00	130 944,00	130 900,73	99,97

Finančné prostriedky v sume 53 170,36 € predstavujú finančné prostriedky z ostatných fondov (réžia ŠJ, sociálny fond,...) zapojené do príjmov kvôli vyrovnanosti rozpočtu. V sume 77 730,37 € sú do príjmov zapojené finančné zábezpeky – v sume 60 000,00 € na kúpu nehnuteľností, v sume 12 500,00 € na vyžiadanie súťažných podkladov a v sume 5 230,37 € zábezpeky na nájomné byty.

2. Rozbor plnenia výdavkov za rok 2018

Mesto Hriňová zabezpečuje činnosti v súlade so zákonom č. 369/1990 Zb. o obecnom zriadení v znení neskorších predpisov. So zabezpečením činnosti sú spojené výdavky. Výdavky sú rozdelené na bežné, kapitálové a výdavkové finančné operácie.

2.1. Bežné výdavky

2.1.1. Bežné výdavky mesta Hriňová

Skutočnosť k 31.12.2017	Schválený rozpočet na rok 2018	Rozpočet po úpravách	Skutočnosť k 31.12.2018	% čerpania/ upravený
2 498 123,04	2 268 176,00	2 882 785,00	2 851 459,58	98,91

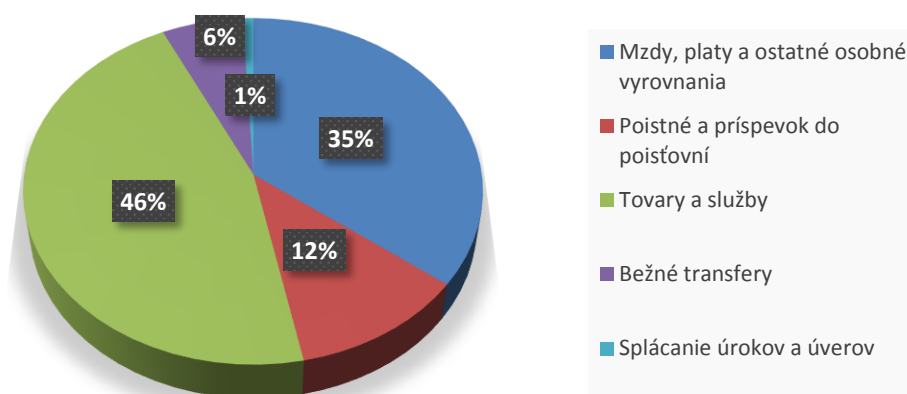
Bežné výdavky rozpočtu mesta za rok 2018 boli rozpočtované v sume 2 268 176,00 €, po úpravách bol rozpočet zmenený, bežné výdavky boli zvýšené na sumu 2 882 785,00 €. Skutočné plnenie predstavuje sumu 2 851 459,58 €, t. j. 98,91 % oproti upravenému rozpočtu.

Čerpanie bežných výdavkov podľa položiek ekonomickej klasifikácie bolo nasledovné:

Výdavky (v €) / Obdobie		Skutočnosť k 31.12.2017	Schválený rozpočet na rok 2018	Upravený rozpočet na rok 2018	Skutočnosť k 31.12.2018	% čerpania
	Bežné výdavky	2 498 123,04	2 268 176,00	2 882 785,00	2 851 459,58	98,91
610	Mzdy, platy, príplatky, náhrady za pohotovosť, odmeny	921 854,24	918 942,00	1 018 115,00	1 007 407,91	98,95
620	Poistné a príspevok do poisťovní	312 102,67	240 563,00	330 005,00	327 421,25	99,22
630	Tovary a služby	1 082 837,11	917 041,00	1 327 015,00	1 315 296,16	99,12
640	Bežné transfery	157 339,14	165 300,00	181 320,00	177 883,63	98,10
650	Splácanie úrokov a ostatné platby súvisiace s úverom	23 989,88	26 330,00	26 330,00	23 450,63	89,06

Priemerný evidenčný počet zamestnancov Mesta Hriňová v roku 2018 bol 111. V roku 2016 bol priemerný evidenčný počet zamestnancov 110. Časť mzdových prostriedkov je refundovaná z prostriedkov európskeho sociálneho fondu, projekty na podporu zamestnanosti. Tým je aj ovplyvnený počet zamestnancov.

Podiel jednotlivých druhov výdavkov na celkových bežných výdavkoch



Čerpanie jednotlivých rozpočtových položiek bežného rozpočtu je prílohou Záverečného účtu.

2.1.2. Bežné výdavky rozpočtových organizácií

Rozpočtové organizácie hospodárili v roku 2018 s nasledovným rozpočtom:

Subjekt	Skutočnosť k 31.12.2017	Schválený rozpočet na rok 2018	Rozpočet po úpravách	Skutočnosť k 31.12.2018	% čerpania/ upravený
ZUŠ	273 769,86	269 420,00	280 866,00	280 859,26	99,99
ZŠ Školská	1 139 501,27	1 096 280,00	1 374 461,00	1 327 718,80	96,59
ZŠ Krivec	637 451,36	616 023,00	716 148,00	738 033,70	103,06
Spolu	2 050 722,49	1 981 723,00	2 371 475,00	2 346 611,76	98,95

Základné školy sú financované z originálnych kompetencií mesta Hriňová a z prenesených kompetencií – finančné prostriedky poskytnuté zo ŠR SR prostredníctvom Okresného úradu Banská Bystrica formou normatívnych a nenormatívnych finančných prostriedkov. Základná umelecká škola je financovaná len z originálnych kompetencií mesta Hriňová.

Výdavky jednotlivých RO sú podrobne rozpisované v závere v Programe 15: Školstvo.

2.2. Kapitálové výdavky

2.2.1. Kapitálové výdavky mesta Hriňová

Skutočnosť k 31.12.2017	Schválený rozpočet na rok 2018	Rozpočet po úpravách	Skutočnosť k 31.12.2017	% čerpania/upravený
613 202,34	644 400,00	430 903,00	289 476,86	67,18

Rozpočet kapitálových výdavkov na rok 2018 bol schválený v sume 644 400,00 €, po úpravách rozpočtu bol rozpočet kapitálových výdavkov znížený na sumu 430 903,00 €. Skutočné čerpanie kapitálových výdavkov bolo v sume 289 476,86 €. Kapitálové výdavky boli čerpané nasledovne v členení podľa ekonomickej klasifikácie:

Kapitálové výdavky v €			289 476,86
710	Obstaranie kapitálových aktív	vlastné	242 302,06
		cudzie	47 174,80
z toho:	711 – Nákup pozemkov a nehmotných aktív		59,93
	712 – Nákup budov, objektov alebo ich častí		0,00
	713 – Nákup strojov prístrojov, zariadení, techniky, náradia		43 180,53
	714 – Nákup osobných automobilov		30 000,00
	716 – Projektová dokumentácia		17 139,60
	717 – Realizácia stavieb a ich technické zhodnotenie		195 496,80
	719 – Nákup umeleckých diel a zbierok		3 600,00
720	Kapitálové transfery		0,00

Najväčšiu položku v rámci kapitálových výdavkov tvoria výdavky na rekonštrukciu miestnych komunikácií v sume 110 928,52 €. Druhú najväčšiu položku predstavujú výdavky dokončenie projektu Zníženie energetickej efektívnosti budovy MsÚ v sume 54 244,91 € (v sume 46 174,80 € z prostriedkov EFRR, v sume 8 070,11 € z prostriedkov mesta Hriňová).

Ďalej boli v rámci kapitálových výdavkov financované aj nasledovné akcie:

- nákup tobleronov (úradná tabuľa mesta) v sume 5 665,40 €,
- projektová dokumentácia v sume 17 139,60 € (vypracovanie územnoplánovacej dokumentácie, projekt na rekonštrukciu kúpaliska),
- nákup posýpacieho vozidla Tatra Phoenix v sume 30 000,00 € (prvá splátka),
- nákup technológie INFRASET v sume 14 552,33 €,
- nákup solárneho osvetlenia v sume 13 200,00 €,
- rekonštrukcia hygienických zariadení v budove mestského kultúrneho strediska v sume 17 816,74 €,

Čerpanie jednotlivých rozpočtových položiek kapitálového rozpočtu je prílohou Záverečného účtu.

2.2.2. Kapitálové výdavky rozpočtových organizácií

Skutočnosť k 31.12.2017	Schválený rozpočet na rok 2018	Rozpočet po úpravách	Skutočnosť k 31.12.2018	% čerpania/upravený
16491,46	0,00	2 901,00	2 899,00	99,93

Kapitálové výdavky pre RO v roku neboli rozpočtované, následne bol rozpočet navýšený o kapitálový transfer na nákup kosačky v ZŠ Školská.

2.3. Výdavkové finančné operácie

Skutočnosť k 31.12.2017	Schválený rozpočet na rok 2018	Rozpočet po úpravách	Skutočnosť k 31.12.2018	% čerpania/upravený
128 215,21	129 092,00	204 623,00	204 621,10	100,00

V rámci výdavkových finančných operácií sú vedené splátky spoločnosti FIN M.O.S. za verejné osvetlenie v sume 27 204,00 €, splácanie úverov vo VÚB, a. s. v sume 57 660,00 €, splátky úveru ŠFRB v sume 44 228 € a vrátené finančné zábezpeky v sume 75 530,37.

3. Výsledok rozpočtového hospodárenia zistený podľa § 2 ods. b) a c) zákona 583/2004 Z. z.:

Výsledok rozpočtového hospodárenia sa zisťuje po zúčtovaní celkových príjmov a výdavkov ako výsledok ich súhrnnej bilancie. Podľa § 2 písm. b) a c) zákona č. 583/2004 Z. z. o rozpočtových pravidlách územnej samosprávy v z. n. p. prebytkom rozpočtu obce je kladný rozdiel medzi príjmami a výdavkami rozpočtu obce; schodkom rozpočtu obce je záporný rozdiel medzi príjmami a výdavkami rozpočtu obce, pričom súčasťou príjmov a výdavkov obce nie sú finančné operácie.

V zmysle § 10 ods. 7 zákona č. 583/2004 Z. z. o rozpočtových pravidlách územnej samosprávy v znení neskorších predpisov bolo povinnosťou mesta zostaviť bežný rozpočet ako vyrovnaný alebo prebytkový. Bežný rozpočet mohlo mesto zostaviť ako schodkový, ak vo výdavkoch bežného rozpočtu rozpočtovalo použitie účelovo určených prostriedkov poskytnutých zo ŠR, z rozpočtu EÚ alebo na základe osobitného predpisu (§ 5 zákona č. 302/2001 Z.z.), nevyčerpaných v minulých rokoch; výška schodku takto zostaveného bežného rozpočtu nesmie byť vyššia ako suma týchto nevyčerpaných prostriedkov.

Pre rok 2018 bežný rozpočet bol zostavený ako prebytkový. Kapitálový rozpočet mohlo mesto zostaviť ako vyrovnaný alebo prebytkový; kapitálový rozpočet sa mohol zostaviť ako schodkový, ak je tento schodok vykrytý zostatkami finančných prostriedkov z minulých rokov, alebo je krytý prebytkom bežného rozpočtu alebo návratnými zdrojmi financovania. Pre rok 2018 bol kapitálový rozpočet zostavený ako schodkový. Hospodárenie mesta v roku 2018 dokumentuje nasledovná tabuľka :

Rozpočtové hospodárenie mesta	Skutočnosť k 31.12.2018
Bežné príjmy spolu	5 597 359,29
z toho: bežné príjmy mesta	5 348 685,86
bežné príjmy RO	248 673,43
Bežné výdavky spolu	5 198 071,34
z toho: bežné výdavky mesta	2 851 459,58
bežné výdavky RO	2 346 611,76
Prebytok bežného rozpočtu	399 287,95
Kapitálové príjmy spolu	238 848,23
z toho: kapitálové príjmy mesta	238 848,23
kapitálové príjmy RO	0,00
Kapitálové výdavky spolu	292 375,86
z toho: kapitálové výdavky mesta	289 476,86
kapitálové výdavky RO	2 899,00
Schodok kapitálového rozpočtu	-53 527,63
Prebytok bežného a kapitálového rozpočtu	345 760,32

Príjmy z finančných operácií	130 900,73
Výdavky z finančných operácií	204 621,10
Rozdiel finančných operácií	-73 720,37
PRÍJMY SPOLU (BP+KP+PFO)	5 967 108,25
VÝDAVKY SPOLU (BV+KV+VFO)	5 695 068,30
Prebytok rozpočtu po započítaní finančných operácií	272 039,95
Vylúčenie z prebytku, v tom:	103 426,87
- nevyčerpané účelovo určené fin. prostriedky zo ŠR SR	61 122,92
- zostatok na účte ŠJ	20 360,52
- fond rozvoja bývania (príjem z predaja bytov)	18 003,64
- verejná zbierka	1 739,79
- zábezpeky v roku 2018	2 200,00
Upravené rozpočtové hospodárenie mesta	168 613,08

Prebytok rozpočtu v sume **345 760,32 €** zistený podľa ustanovenia § 10 ods. 3 písm. a) a b) zákona č. 583/2004 Z. z. o rozpočtových pravidlách územnej samosprávy a o zmene a doplnení niektorých zákonov v znení neskorších predpisov je upravený o nevyčerpané finančné prostriedky zo ŠR SR a podľa osobitných predpisov v sume **103 426,87 €**.

Tieto finančné prostriedky sa v zmysle ustanovenia § 16 ods. 6 zákona č. 583/2004 Z. z. o rozpočtových pravidlách územnej samosprávy a o zmene a doplnení niektorých zákonov v znení neskorších predpisov na účely tvorby peňažných fondov pri usporiadaní prebytku rozpočtu obce podľa § 10 ods. 3 písm. a) a b) citovaného zákona, z tohto **prebytku vylučujú:**

- nevyčerpané prostriedky zo ŠR SR účelovo určené na bežné výdavky v sume **25 477,02 €** poskytnuté ako normatívne finančné prostriedky pre školy,
- nevyčerpané prostriedky zo ŠR SR účelovo určené na kapitálové výdavky poskytnuté v roku 2018 na Rekonštrukciu požiarnej zbrojnice v sume **23 599,00 €**,
- nevyčerpané prostriedky zo ŠR SR účelovo určené na bežné výdavky v sume **9 547,21 €** poskytnuté na refundáciu miest v rámci projektu ZŠ Krivec a ÚPSVaR,
- nevyčerpané prostriedky z účelovo určených darov a grantov v sume **2 499,69 €** poskytnuté Nadáciou pre deti Slovenska pre ZŠ Krivec,
- nevyčerpané prostriedky z účelovo určených darov v sume **1 739,79 €** účelovo určených na opravu požiarom zničeného rodinného domu (verejná zbierka),
- nevyčerpané prostriedky z rozpočtového účtu školského stravovania na stravné a réžiu podľa ustanovenia §140 – 141 zákona č. 245/2008 Z. z. o výchove a vzdelávaní (školský zákon) a o zmene a doplnení niektorých zákonov v sume **20 360,52 €** (MŠ J. Kráľa v sume 7 187,27 €, ZŠ Školská v sume 12 830,72 €, ZŠ Krivec v sume 342,53 €),
- nevyčerpané prostriedky z fondu rozvoja bývania podľa zákona č. 182/1993 Z. z. o vlastníctve bytov a nebytových priestorov v znení neskorších predpisov v sume **18 003,64 €**,
- zábezpeky prijaté v roku 2018 v sume **2 200,00 €**.

Finančné prostriedky vylúčené z prebytku rozpočtového hospodárenia je možné použiť v rozpočtovom roku 2019 v súlade s ustanovením § 8 odsek 4 a 5 zákona č. 523/2004 Z. z. o rozpočtových pravidlách verejnej správy a o zmene a doplnení niektorých zákonov v znení neskorších predpisov.

Po úprave rozpočtového hospodárenia o sumu vylúčených finančných prostriedkov bol zistený prebytok rozpočtu v sume **242 333,45 €**, ktorý navrhujeme použiť:

- na vysporiadanie schodku finančných operácií v sume **73 720,37 €**,
- na tvorbu rezervného fondu v sume **152 298,75 €**,

- na tvorbu osobitného rezervného fondu podľa zákona č 443/2010 Z. z. o dotáciách na rozvoj bývania a o sociálnom bývaní v znení neskorších predpisov v sume **16 314,33 €**.

4. Hospodárenie mimorozpočtových peňažných fondov

Mesto Hriňová malo v roku 2018 zriadený rezervný fond, sociálny fond, fond opráv a fond rozvoja bývania.

1. Rezervný fond:

Fond rezervný	Suma v €
ZS k 1.1.2018	149 683,17
Prírastky - z prebytku rozpočtu za uplynulý rozpočtový rok	0,00
- z rozdielu medzi výnosmi a nákladmi z podnikateľskej činnosti po zdanení	7,16
- z finančných operácií	
Úbytky - použitie rezervného fondu :	0,00
- krytie schodku rozpočtu	0,00
- ostatné úbytky	0,00
KZ k 31.12.2018	149 690,33

2. Sociálny fond:

Sociálny fond	Suma v €
ZS k 1.1.2018	8 072,55
Prírastky - povinný prídelený – 1,5 %	13 028,25
Úbytky	10 185,14
v tom: - príspevok na stravovanie	8 259,54
- príspevok pri životnom jubileu	1 328,00
- príspevok pri pracovnom jubileu	166,00
- príspevok pri odchode do dôchodku	431,60
KZ k 31.12.2018	10 915,66

3. Fond rozvoja bývania

Mesto vytvára fond rozvoja bývania v zmysle zákona č. 182/1993 Z.z. o vlastníctve bytov a nebytových priestorov v z.n.p. z predaja bytov.

V zmysle § 30 zákona č. 182/1993 Z.z. o vlastníctve bytov a nebytových priestorov v z.n.p. prostriedky fondu rozvoja bývania použije mesto na základe rozhodnutia mestského zastupiteľstva, najmä na novú výstavbu bytov, rekonštrukciu bytov, ktoré zostali vo vlastníctve mesta, rekonštrukciu tepelných zdrojov, ak sú vo vlastníctve mesta, zatepľovanie, ale aj na výstavbu alebo obnovu chodníkov, obchodov, vodovodu, plynofikáciu atď..

Mesto Hriňová v roku 2018 predalo 6 bytov v bytovom dome súp. č. 782 a 1 byt v bytovom dome súp. č. 783. Príjem z predaja týchto bytov predstavoval v roku 2018 sumu 18 003,64 €.

Fond rozvoja bývania	Suma v €
ZS k 1.1.2018	0,00
Prírastky z predaja bytov	18 003,64
Úbytky	0,00
KZ k 31.12.2018	18 003,64

4. Fond prevádzky, údržby a opráv

Mesto vytvára fond prevádzky, údržby a opráv v zmysle ustanovenia § 18 zákona č.443/2010 Z.z. v z.n.p.. O použití fondu prevádzky, údržby a opráv rozhoduje obecné zastupiteľstvo v súlade s vnútorným predpisom na použitie fondu prevádzky, údržby a opráv.

Fond prevádzky, údržby a opráv	Suma v €
ZS k 1.1.2018	16 315,00
Prírastky - z dohodnutého nájomného vo výške 0,5 % nákladov na obstaranie nájomného bytu	0,00
Úbytky - použitie fondu :	0,00
KZ k 31.12.2018	16 315,00

B) BILANCIA AKTÍV A PASÍV SÚVAHY K 31.12.2018

Z vykázaného stavu v súvahe k 31.12.2018 vyplýva, že bilancia aktív a pasív je dodržaná, úhrn aktív sa rovná úhrnu pasív. Zostatky všetkých súvahových účtov boli odsúhlasené v rámci vykonanej inventarizácie majetku mesta k 31.12.2018 na základe príkazu primátora mesta zo dňa 01.10.2018 pre zamestnancov mesta a zriadené rozpočtové organizácie. Inventarizácia sa začala hneď po vydaní príkazu.

Inventarizácia majetku a záväzkov k 31.12.2018 sa uskutočnila v zmysle zákona č.431/2002 Z. z. o účtovníctve v z. n. p.

V roku 2018 sa na základe príkazu vykonala fyzická inventúra všetkých majetkových položiek a zároveň aj dokladová inventarizácia.

Za správnosť uvedených údajov zodpovedajú členovia Dieľčich inventarizačných komisií a členovia Ústrednej inventarizačnej komisie.

Po vykonaní fyzickej inventúry sa začala dokladová inventúra. Z jednotlivých modulov informačného systému boli vytlačené zostavy, ktoré sa následne porovnávali s účtovným stavom.

Súvaha k 31.12.2018 v € (bez RO)

AKTÍVA	Netto k 31.12.2017	Brutto	Korekcia	Netto k 31.12.2018
Majetok spolu	9 607 958,20	14 399 467,21	4 682 370,10	9 717 097,11
Neobežný majetok	8 998 007,10	13 438 663,59	4 621 020,34	8 817 643,25
dlhodobý nehmotný majetok	3 075,99	30 675,17	24 921,68	5 753,49
dlhodobý hmotný majetok	7 083 952,39	11 497 009,70	4 596 098,66	6 900 911,04
dlhodobý finančný majetok	1 910 978,72	1 910 978,72	0,00	1 910 978,72
Obežný majetok	605 302,43	958 493,75	61 349,76	897 143,99
materiál	20 468,19	27 447,04	0,00	27 447,04
Zúčtovanie medzi subjektami verejnej správy	100 246,97	93 050,13	0,00	93 050,13
Dlhodobé pohľadávky	0,00	0,00	0,00	0,00
Krátkodobé pohľadávky	54 527,19	187 075,80	61 349,76	125 726,04
Finančné účty	430 060,08	650 920,78	0,00	650 920,78
Časové rozlíšenie	4 648,67	2 309,87	0,00	2 309,87

PASÍVA	Netto k 31.12.2017	Netto k 31.12.2018
Vlastné imanie a záväzky	9 607 958,20	9 717 097,11
Vlastné imanie	4 725 139,98	4 934 343,02
Oceňovacie rozdiely súčet	37 760,10	37 760,10
Výsledok hospodárenia súčet	4 687 379,88	4 896 582,92
Záväzky	2 791 742,81	2 734 847,47
Rezervy	19 550,34	13 420,29
Zúčtovanie medzi subjektami verejnej správy	41 021,20	61 122,92
Dlhodobé záväzky	2 095 573,12	2 052 588,68
Krátkodobé záväzky	256 236,90	286 041,33
Bankové úvery a výpomoci	379 361,25	321 701,25
Časové rozlíšenie	2 091 075,41	2 047 879,62

1. Prehľad o stave a vývoji pohľadávok

Pohľadávky k 31. 12. 2018:

a) Odberatelia (311)

	k 31.12.2017 v €	k 31.12.2018 v €
Odberatelia spolu	1 129,10	1 506,10

Na účte 311 – Odberatelia sú vedené pohľadávky za dopravu. Z roku 2012 sú neuhradené faktúry v sume 156,40 €, z roku 2013 v sume 335,60 €, z roku 2014 v sume 55,20 €, z roku 2015 v sume 232,90 €, z roku 2016 v sume 38,40 €, z roku 2017 v sume 43,60 € a z roku 2018 v sume 644,00 €, všetko sú po lehote splatnosti.

b) Pohľadávky nedaňové (318):

	k 31.12.2017 v €	k 31.12.2018 v €
Nedaňové pohľadávky spolu	46 518,31	48 768,57

Na účte 318 sú evidované nedaňové pohľadávky za nájom bytových a nebytových priestorov v sume 12 999,20 €, pohľadávky za komunálny odpad v sume 35 769,37 €

c) Pohľadávky daňové (319):

	k 31.12.2017 v €	k 31.12.2018 v €
Daňové pohľadávky spolu	41 463,75	38 740,29
Daň z pozemkov	3 476,54	3 387,76
Daň za ubytovanie	298,67	246,17
Daň za hracie prístroje	100,00	50,00
Daň zo stavieb	35 279,92	33 018,06
Daň z bytov	674,95	540,40
Daň za psa	1 429,72	1 497,90
Daň za užívanie ver. priestranstva	203,95	0,00

Na účte 319 sú evidované daňové pohľadávky, ktoré sa vyrubujú rozhodnutím.

d) Ostatné pohľadávky (315):

	k 31.12.2017 v €	k 31.12.2018 v €
Ostatné pohľadávky spolu	0,00	8 239,73

Na účte 315 – Ostatné pohľadávky bola zaúčtovaná pohľadávka voči spoločnosti SPP, a. s.. Jedná sa o preplatok plynu za rok 2019, ktorý bol na účet mesta Hriňová pripísaný v roku 2019.

e) Pohľadávky voči zamestnancom (335)

	k 31.12.2017 v €	k 31.12.2018 v €
Pohľadávky voči zamestnancom	0,00	0,00

2. Prehľad o stave a vývoji záväzkov

Záväzky k 31. 12. 2018:

a) Krátkodobé záväzky:

bez RO

	K 31.12.2017 v €	K 31.12.2018 v €
Dodávatelia (321)	54 359,69	40 895,77
Prijaté preddavky (324)	7 093,02	73 582,27
Ostatné záväzky (479)	71 430,85	44 447,67
Iné záväzky (obstávky 379)	4 666,04	7 155,55
Zamestnanci (331)	67 732,19	66 070,31
Zúčtov. s orgánmi NP (336)	39 878,48	41 975,48
Ostatné priame dane (342)	7 455,17	8 065,70
Ostatné dane a poplatky (345)	0,00	0,00
Transfery	3 621,46	3 848,58
Spolu	256 236,90	286 041,33

Zostatok na účte 321 predstavujú záväzky voči dodávateľom. Všetky tieto záväzky sú v lehote splatnosti. Zostatky vykázané na ostatných účtoch záväzkov sú predpísané mzdy za mesiac december 2018 vyplatené v januári 2019.

Krátkodobé záväzky na účte 479 predstavujú splátky úverov splatné v roku 2019.

b) Dlhodobé záväzky:

	K 31.12.2017 v €	K 31.12.2018 v €
Ost. dlh. záväzky (akcie VO)	0,00	0,00
Úver ŠFRB	2 018 730,57	1 974 283,02
Zábezpeka nájomného	68 770,00	67 390,00
Záväzky zo soc. fondu	8 072,55	10 915,66
Spolu	2 095 573,12	2 052 588,68

c) Bankové úvery (461):

	K 31.12.2017 v €	K 31.12.2018 v €
Úver municipálny	162 372,43	140 712,43
Investičný úver chodníky Krivec	216 988,82	180 988,82
Spolu	379 361,25	321 701,25

C) PREHLAD O STAVE A VÝVOJI DLHU V PODMIENKACH MESTA

Mesto Hriňová k 31.12.2018 eviduje v účtovníctve 2 druhy úverov. Municipálny úver, ktorého zostatok bol v sume 140 712,43 € a úver na výstavbu chodníkov, jeho zostatok k 31.12.2018 predstavoval sumu 180 988,82 €.

Podľa § 17 zákona č. 583/2004 Z.z. o rozpočtových pravidlách územnej samosprávy a o zmene a doplnení niektorých zákonov v znení neskorších predpisov:

1) Splnenie podmienok prijatia úveru:

a) celková suma dlhu obce neprekročí 60 % skutočných bežných príjmov predchádzajúceho rozpočtového roka

Bežné príjmy rok 2017:	<u>4 889 861,44 €</u>
Stav úverov k 31.12.2018:	
- municipálny úver	140 712,43 €
- investičné úvery	180 988,82 €
Celková suma dlhu po prijatí úverov:	<u>321 701,25 €</u>

Podiel dlhu na bežných príjmoch: **6,58 %**

Podmienka splnená.

b) suma ročných splátok návratných zdrojov financovania vrátane úhrady výnosov neprekročí 25 % skutočných bežných príjmov predchádzajúceho rozpočtového roka znížených o prostriedky poskytnuté v príslušnom rozpočtovom roku mestu z rozpočtu iného subjektu verejnej správy, prostriedky poskytnuté z Európskej únie a iné prostriedky zo zahraničia alebo prostriedky získané na základe osobitného predpisu. V roku 2018 predstavovali tieto prostriedky sumu 1 508 181,87 €.

V roku 2018 predstavovali splátky úverov vo VÚB, a. s. sumu 57 660,00 € a splátky úrokov sumu 2 623,44 €, spolu ročné splátky návratných zdrojov financovania boli v sume 60 283,44 €, čo predstavuje **1,78 %** skutočných bežných príjmov predchádzajúceho rozpočtového znížených o príjmy podľa predchádzajúceho odseku.

Podmienka splnená.

2) Ozdravný režim a nútená správa (§ 19 zákona 583/2004 Z.z. o rozpočtových pravidlách územnej samosprávy a o zmene a doplnení niektorých zákonov v znení neskorších predpisov)

Celková výška záväzkov po lehote splatnosti nesmie prekročiť 15 % skutočných bežných príjmov predchádzajúceho rozpočtového roka a uznané záväzky musia byť uhradené do 60 dní od dňa splatnosti.

Mesto Hriňová k 31.12.2018 nevidovalo záväzky po lehote splatnosti.

Podmienka splnená.

Nevyplyva povinnosť zaviesť ozdravný režim.

D) ÚDAJE O HOSPODÁRENÍ PRÍSPEVKOVÝCH ORGANIZÁCIÍ

Mesto Hriňová nie je zriaďovateľom príspevkových organizácií.

E) PREHLAD O POSKYTNUTÝCH DOTÁCIÁCH právnickým osobám a fyzickým osobám – podnikateľom podľa § 7 ods. 4 zákona č. 583/2004 Z. z.

V roku 2018 mesto poskytlo dotáciu na základe VZN č. 11/2015 o podmienkach poskytovania dotácií z rozpočtu mesta Hriňová nasledovne:

1. V pôsobnosti Komisie finančnej a podnikateľskej činnosti

Názov	Suma poskytnutých finančných prostriedkov	Suma skutočne použitých finančných prostriedkov	Rozdiel
Slovenský zväz protifašistických bojovníkov	550	550	0
Slovenský zväz zdravotne postihnutých	2 000	2 000	0
Jednota dôchodcov na Slovensku	1 500	1 500	0
Miestny odbor Matice slovenskej	900	900	0
Slovenský zväz včelárov	500	500	0
Materské centrum Mravček	1 700	1 700	0
Liga proti rakovine	550	549,35	0,65
OZ MAGIKOS	500	500	0
Spolu	8 200	8 200	0

2. V pôsobnosti Komisie cestovného ruchu, mládeže a športu

Názov	Suma poskytnutých finančných prostriedkov	Suma skutočne použitých finančných prostriedkov	Rozdiel
MFK Spartak Hriňová	22 500	22 500	0
LK Hriňová (lyžiarsky klub)	3 000	3 000	0
Motocross Team Hriňová	500	500	0
Športpoľana	2 600	2 600	0
Horoklub Hriňová	1 100	1 100	0
DHZ Hriňová	800	800	0
Atletická akadémia	500	500	0
Spolu	31 000	31 000	0

3. V pôsobnosti Komisie rozvoja kultúry a vzdelávania

Názov	Suma poskytnutých finančných prostriedkov	Suma skutočne použitých finančných prostriedkov	Rozdiel
DFS Hviezdička	5 550	5 550	0
OZ Hriňovské divadlo	1 500	1 500	0
OZ Bystrô	5 550	5 550	0
Mladí podpoľanci	400	400	0
Spolu	13 000	13 000	0

Všetky subjekty, ktorým bola v roku 2018 poskytnutá dotácia z rozpočtu mesta, dodržali všetky podmienky poskytnutia a použitia finančných prostriedkov v zmysle platného VZN a všeobecne záväzných právnych predpisov. Dotácie boli použité v súlade s účelovým určením a zúčtované správne v stanovenom termíne.

F) ÚDAJE O NÁKLADOCH A VÝNOSOCH PODNIKATELSKEJ ČINNOSTI

Výkaz ziskov a strát (Úč ROPO SFOV 2 - 01)

Náklady

Číslo skupiny	Náklady	Stav k 31.12.2017	Stav k 31.12.2018
50	Spotrebované nákupy	1 204,26	1 204,00
51	Služby	831,00	831,00
52	Osobné náklady	5 864,74	4 785,00
Účtová trieda 5	Spolu	7 900,00	6 820,00

Výnosy

Číslo skupiny	Výnosy	Stav k 31.12.2017	Stav k 31.12.2018
60	Tržby	7 907,16	6 826,38
Účtová trieda 6	Spolu	7 907,16	6 826,38

Výsledok hospodárenia pred zdanením	7,16	6,38
Výsledok hospodárenia po zdanení	7,16	6,38

V rámci podnikateľskej činnosti mesta Hriňová sú účtované náklady a výnosy súvisiace s dopravou, ktorú mesto Hriňová poskytuje pre občanov.

Výnos z podnikateľskej činnosti navrhujeme použiť na tvorbu rezervného fondu.

G) FINANČNÉ USPORIADANIE VZŤAHOV

V súlade s ustanovením § 16 ods. 2 zákona č. 583/2004 Z. z. o rozpočtových pravidlách územnej samosprávy a o zmene a doplnení niektorých zákonov v znení neskorších predpisov má mesto finančne usporiadať svoje hospodárenie vrátane finančných vzťahov k zriadeným alebo založeným právnickým osobám, fyzickým osobám – podnikateľom a právnickým osobám, ktorým poskytli finančné prostriedky svojho rozpočtu, štátnym fondom, rozpočtom iných obcí a k rozpočtom VÚC.

a) Finančné usporiadanie voči zriadeným a založeným právnickým osobám

a.1) Finančné usporiadanie voči zriadeným právnickým osobám, t.j. rozpočtovým organizáciám:

- prostriedky zriaďovateľa (originálne kompetencie), vlastné prostriedky RO

Rozpočtová organizácia	Suma poskytnutých finančných prostriedkov - 2 -	Suma skutočne použitých finančných prostriedkov - 3 -	Rozdiel (stĺ.2 - stĺ.3) - 4 -
ZŠ s MŠ Školská 1575	473 849,73	473 849,73	0,00
ZŠ s MŠ Krivec 1355	298 511,65	298 511,65	0,00
ZUŠ	279 097,30	279 097,30	0,00
Spolu	1 051 458,68	1 051 458,68	0,00

- prostriedky od ostatných subjektov verejnej správy napr. zo ŠR (prenesené kompetencie)

Rozpočtová organizácia	Suma poskytnutých finančných prostriedkov - 2 -	Suma skutočne použitých finančných prostriedkov - 3 -	Rozdiel (stĺ.2 - stĺ.3) - 4 -
ZŠ s MŠ Školská 1575	883 292,52	860 225,10	23 067,42
ZŠ s MŠ Krivec 1355	459 309,08	444 852,58	14 456,50
Spolu	1 342 601,60	1 305 077,68	37 523,92

a.2) Finančné usporiadanie voči založeným právnickým osobám:

Právnická osoba	Suma poskytnutých finančných prostriedkov - 2 -	Suma skutočne použitých finančných prostriedkov - 3 -	Rozdiel (stĺ.2 - stĺ.3) - 4 -
VPS Hriňová, s. r. o.	0,00	0,00	0,00

Mesto Hriňová neposkyto spoločnosti VPS Hriňová, s. r. o. v roku 2018 žiadne finančné prostriedky.

VPS Hriňová, s. r. o. v roku 2018 hospodárila s vlastnými finančnými prostriedkami nasledovne:

AKTÍVA	Netto k 31.12.2018	Netto k 31.12.2017
Majetok spolu	26 481,33	42 570,07
Neobežný majetok	13 850,67	29 256,67
dlhodobý nehmotný majetok	0,00	0,00
dlhodobý hmotný majetok	13 850,67	29 256,67
dlhodobý finančný majetok	0,00	0,00
Obežný majetok	12 630,66	13 313,40
Zásoby	2 185,69	2 185,69
Dlhodobé pohľadávky	600,00	600,00
Krátkodobé pohľadávky	7 161,03	3 381,61
Finančný majetok (pokladňa, účet v banke)	2 983,94	7 146,10

PASÍVA	Netto k 31.12.2018	Netto k 31.12.2017
Vlastné imanie a záväzky	26 481,33	42 570,07
Vlastné imanie	10 412,82	8 094,32
Základné imanie	5 000,00	5 000,00
Zákonný fond	372,00	155,00
Nerozdelený zisk alebo neuhradená strata minulých rokov	2 722,32	-1 396,65
Výsledok hospodárenia po zdanení	2 318,50	4 335,97
Záväzky	16 068,51	34 475,75
Rezervy	0,00	0,00
Bankové úvery a výpomoci	0,00	0,00

Náklady

Číslo skupiny	Náklady	Stav k 31.12.2018	Stav k 31.12.2017
50	Spotreba materiálu	7 563,87	4 895,32
51	Služby	4 473,41	4 060,34
52	Osobné náklady	0,00	0,00
53	Dane a poplatky	183,72	169,90
54	Ostatné náklady na hospodársku činnosť	755,13	568,77
55	Odpisy a opravné položky k DNM a DHM	15 406,00	15 406,00
56	Náklady na finančnú činnosť	851,40	1 361,55
59	Daň z príjmov a prevodové účty	473,11	0,00
Účtová trieda 5	Spolu	29 706,64	26 461,58

Výnosy

Číslo skupiny	Výnosy	Stav k 31.12.2018	Stav k 31.12.2017
60	Tržby z predaja tovaru	22 025,40	21 707,70
64	Ostatné výnosy z hospodárskej činnosti	9 999,74	10 049,85
66	Výnosy z finančnej činnosti	0,00	0,00
Účtová trieda 6	Spolu	32 025,14	31 757,55

Výsledok hospodárenia pred zdanením	2 791,61	5 295,97
Daň z príjmov	473,11	960,00
Výsledok hospodárenia po zdanení	2 318,50	4 335,97

- **príjmy** z vydaných faktúr v sume 22 025,40 € (faktúry pre mesto Hriňová za prenájom motorových vozidiel – Multicar, Peugeot Boxer, traktor).
- **výdavky** na nákup PHM – 7 337,07 €,
- splátky lízingu v sume 10 143,96 €,
- materiál v sume 226,80 €,
- oprava motorových vozidiel v sume 96,17 €,

- prenájom štiepkovača v sume 2 160,00 €,
- cestná daň v sume 180,20 €,
- PZP a havarijné poistenie – 455,13 €, atď.

b) Finančné usporiadanie voči štátnemu rozpočtu:

V priebehu roka 2018 boli mestu poskytnuté granty a transfery na nasledovné aktivity:

Poskytovateľ	Poskytnuté v €	Účel
Ostatný prenesený výkon štátnej správy		
Ministerstvo vnútra SR	9 359,52	na matričnú činnosť
Ministerstvo vnútra SR	2 712,24	na evidenciu obyvateľstva
Ministerstvo dopravy, výstavby a regionálneho rozvoja SR	9 812,40	na činnosť stavebného úradu
Ministerstvo dopravy, výstavby a regionálneho rozvoja SR	381,89	na cestnú dopravu a pozemné komunikácie
Ministerstvo vnútra SR	769,72	na životné prostredie
Oblasť školstva		
Mesto Detva	11 318,00	na spoločný školský úrad
Okresný úrad	6 351,00	dopravné žiakov
	1 181 075,00	prenesené kompetencie
	12 384,00	vzdelávacie poukazy
	30 240,00	asistent učiteľa
	13 956,00	výchova a vzdelávanie
	960,00	odchodné
	5 789,60	škols v prírode
	8 362,00	lyžiarsky kurz
	234,30	učebnice
Úrad práce, sociálnych vecí a rodiny	8 263,00	stravné
	1 427,60	školské potreby
	7 150,00	Sociálne znevýhodnené prostredie
	28 095,01	Projekt ZŠ Krivec – V ZŠ úspešnejší
Sociálna oblasť		
Úrad práce, sociálnych vecí a rodiny	13 462,70	pre osobitného príjemcu z ÚPSVaR
	5 078,63	na rodinné prídavky z ÚPSVaR
	118 373,36	dotácie na podporu zamestnanosti
	3 717,44	Chránené pracovisko
Oblasť kultúry		
Fond na podporu umenia	11 000,00	kultúrne akcie Muziky a Gazdovanie
Banskobystrický samosprávny kraj	2 000,00	Rok na Hriňovej – kultúrne akcie
Voľby		
Ministerstvo vnútra SR	5 556,17	voľby do orgánov samosprávy
Ostatné finančné prostriedky zo ŠR		
Dobrovoľná požiarna ochrana	3 000,00	Dobrovoľný hasičský zvor
Audiovizuálny fond	214,00	Podpora návštevnosti Kina Poľana
Ministersvo životného prostredia SR	54 402,14	Zlepšenie energetickej efektívnosti bidovy MsÚ

Poskytnuté dotácie boli zúčtované so ŠR podľa stanovených termínov poskytovateľa.

Súčasťou príjmov rozpočtu mesta sú bežné a kapitálové transfery zo štátneho rozpočtu a EÚ. Mesto v roku 2018 dostalo zo štátneho rozpočtu transfery na úhradu nákladov preneseného výkonu štátnej správy v súlade so zákonom o štátnom rozpočte v oblasti školstva, matrik, registra občanov, stavebného úradu, dopravy, životného prostredia, ďalej na vytvorenie verejnoprospešných pracovných miest, na podporu zamestnanosti, na voľby do

samosprávnych krajov, transfer na zabezpečenie sociálnych služieb, na nenormatívne dotácie pre originálne kompetencie v oblasti školstva a na projekty spolufinancované EÚ.

Transfery boli poskytnuté spolu v sume 1 584 712,86 €, z toho v sume 1 508 181,87 € formou bežných transferov a v sume 76 530,99 € formou kapitálových trnsferov.

Finančné prostriedky poskytnuté rozpočtovým organizáciám v zriaďovateľskej pôsobnosti mesta Hriňová boli poskytnuté, použité a zúčtované v zmysle platných predpisov. Použitie finančných prostriedkov je popísané v Programe 15 - Školstvo v závere záverečného účtu.

c) Finančné usporiadanie voči štátnym fondom

Mestu Hriňová neboli v roku 2018 poskytnuté finančné prostriedky zo štátnych fondov.

d) Finančné usporiadanie voči rozpočtom iných obcí

Mestu Hriňová neboli v roku 2018 poskytnuté finančné prostriedky z rozpočtu inej obce a ani mesto neposkytlo finančné prostriedky inej obci.

e) Finančné usporiadanie voči rozpočtom VÚC

VÚC	Suma poskytnutých finančných prostriedkov - 2 -	Suma skutočne použitých finančných prostriedkov - 3 -	Rozdiel (stĺ.2 - stĺ.3) - 4 -
VÚC Banská Bystrica	2 000,00	2 000,00	0,00

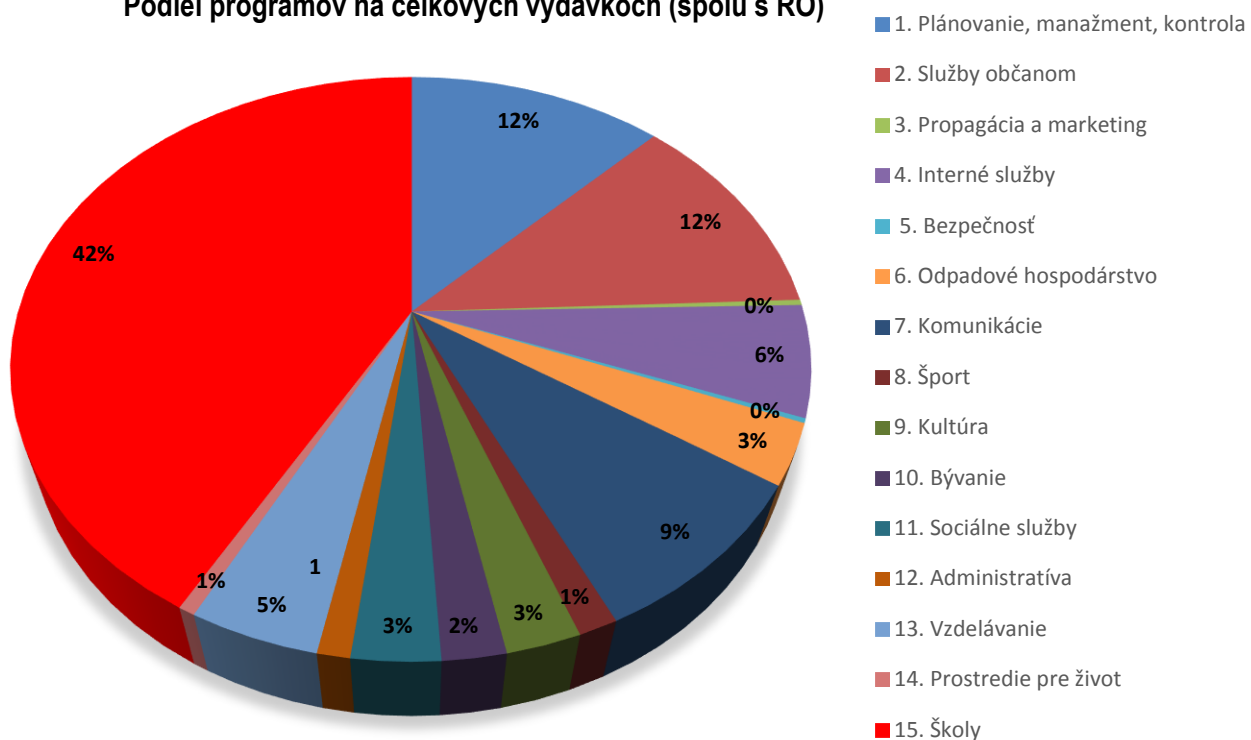
Mestu Hriňová boli z Banskobystrického samosprávneho kraja poskytnuté finančné prostriedky v sume 2 000,00 € na základe Zmluvy č. 220/2018/ODDF o poskytnutí finančnej dotácie na rok 2018 zo dňa 17.07.2018. Predmetom zmluvy bolo poskytnutie finančných prostriedkov na odmeny a honoráre účinkujúcim umelcom a umeleckým súborom, prenájom priestorov na realizáciu projektu, propagačné materiály a publicita, ozvučenie podujatia v rámci projektu Kultúrno – spoločenské dianie v Hriňovej.

H) HODNOTENIE PLNENIA PROGRAMOV ROZPOČTU MESTA

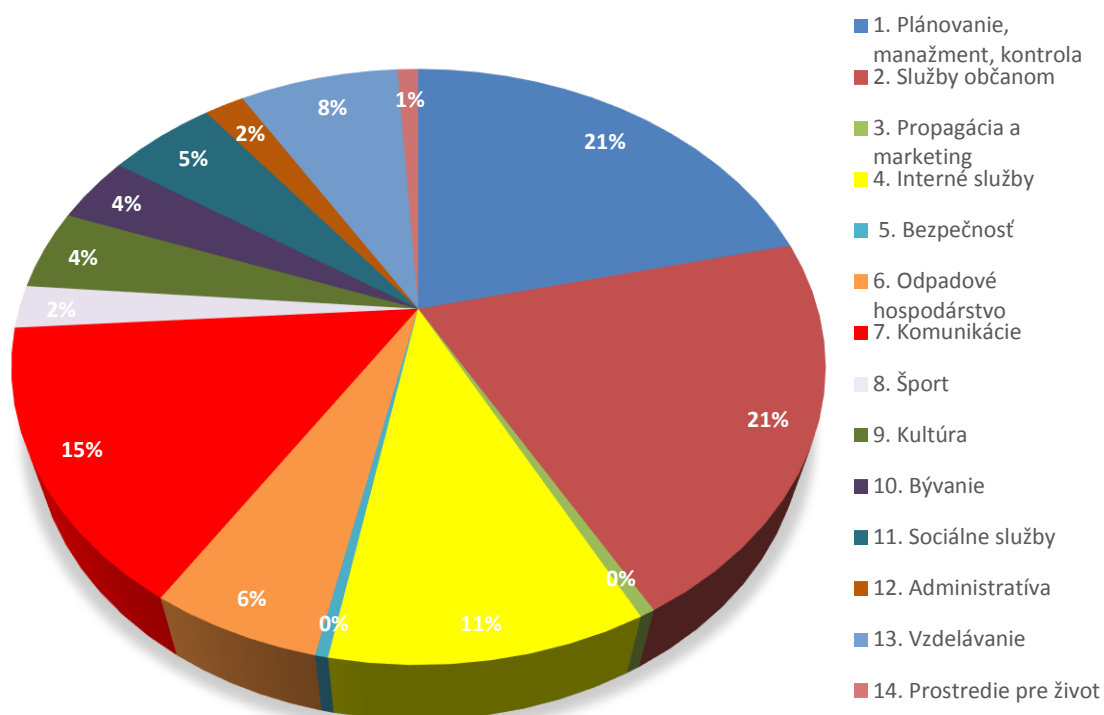
V podmienkach mesta bolo vytvorených 14 programov plus 15. program, v ktorom boli evidované výdavky rozpočtových organizácií a výdavky na záujmové vzdelávanie. Programový rozpočet bol vypracovaný v závere roka 2017.

Podiel jednotlivých programov na celkových výdavkoch mesta Hriňová znázorňujú nasledujúce grafy:

Podiel programov na celkových výdavkoch (spolu s RO)



Podiel programov na celkových výdavkoch (bez RO)



Program 1: Plánovanie, manažment, kontrola

Program je zameraný na plánovanie a riadenie činností a úloh mesta, s dôrazom na efektívnosť a transparentnosť pri vynakladaní verejných zdrojov mesta a zároveň na prezentovanie zámerov samosprávy mesta. Program je zameraný najmä na financovanie tých aktivít, ktoré súvisia s činnosťou manažmentu mesta, poslancov mestského zastupiteľstva, účasti mesta v regionálnych a celoštátnych organizáciách, s manažmentom investícií, s územným plánovaním, daňovou a rozpočtovou politikou, s výkonom kontroly činnosti samosprávy. Dôležitou súčasťou programu je realizácia aktivít manažmentu verejných zdrojov, strategického plánovania a získavania finančných zdrojov z EÚ.

Prog.	Názov programu	čerpanie k 31.12.2017	schválený na rok 2018	rozpočet po úpravách	čerpanie k 31.12.2018
Položka EK	Plánovanie, manažment, kontrola	685 459,41	750 585,00	713 875,00	705 119,24
610	Mzdy, platy, OOV	432 938,85	480 938,00	430 438,00	427 943,91
620	Odvody	149 476,10	161 347,00	150 847,00	149 660,58
630	Tovary a služby	78 838,90	72 800,00	103 860,00	103 155,86
640	Bežné transfery	23 288,46	11 000,00	19 170,00	19 162,96
710	Obstarávanie kapitálových aktív (projekt. dok.)	917,10	24 500,00	9 560,00	5 136,00

V rámci tohto programu sú účtované nasledovné výdavky podľa funkčnej klasifikácie:

01.1.1. – Výdavky verejnej správy - výdavky na mzdy pracovníkov mestského úradu v počte 21, vedenia mesta v počte 3 (primátor, prednosta, zástupca primátora), hlavného kontrolóra, na výplatu dohôd mimopracovného pomeru, odstupného, odchodného a odvody do fondov, príspevkov na stravovanie, prídel do sociálneho fondu, príspevky na školenie, auditorské služby, členské príspevky – ZMOS, R-ZMO, Združenie hlavných kontrolórov, Združenie prevádzkovateľov kín, OOCR Turistický Novohrad.

V rámci kapitálových výdavkov mesto Hriňová obstaralo v roku 2018 územno – plánovaciú dokumentáciu.

Program 2: Služby občanom

Prog.	Názov programu	čerpanie k 31.12.2017	schválený na rok 2018	rozpočet po úpravách	čerpanie k 31.12.2018
2	Služby občanom	605 239,35	461 732,00	690 701,00	680 181,06
Všeobecné verejné služby obce - matrika, evidencia obyvateľstva, spoločný stavebný úrad					
610	Mzdy, platy, OOV	14 448,10	20 738,00	18 341,00	15 980,99
620	Odvody	5 118,42	0,00	6 559,00	5 624,17
630	Tovary a služby	9 297,87	0,00	7 418,00	7 356,13
	Spolu	28 864,39	20 738,00	32 318,00	28 961,29
Stredisko služieb – doprava 0160					
610	Mzdy, platy, OOV	195 480,43	149 000,00	239 100,00	236 879,97
620	Odvody	70 072,42	17 000,00	83 756,00	83 552,07
630	Tovary a služby	69 860,25	79 230,00	77 787,00	76 680,53
640	Bežné transfery	1 685,64	300,00	1 400,00	1 382,64
	Spolu	337 098,74	245 530,00	402 043,00	398 495,21
710	Obstarávanie kapitálových aktív	21 775,37	10 000,00	0,00	0,00
	Spolu	21 775,37	255 530,00	402 043,00	398 495,21
MOP, 50i, j					
610	Mzdy, platy, OOV	58 415,39	50 000,00	87 553,00	87 283,33
620	Odvody	11 984,91	0,00	5 957,00	5 907,05
630	Tovary a služby	6 081,48	0,00	475,00	320,84
	Spolu	76 481,78	50 000,00	93 985,00	93 511,22

Rozvoj obce - čistenie mesta, verejná zeleň					
630	Tovary a služby	8 571,13	5 500,00	9 312,00	9 232,27
	Spolu	8 571,13	5 500,00	9 312,00	9 232,27
Zásobovanie vodou					
630	Tovary a služby	1 811,24	0,00	32 512,00	32497054
	Spolu	1 811,24	0,00	32 512,00	32497054
Verejné osvetlenie					
630	Tovary a služby	56 344,13	46 760,00	53 980,00	53 752,22
710	Obstarávanie kapitálových aktív	3 600,00	20 500,00	15 500,00	13 200,00
810	Úvery, pôžičky, návratné finančné výpomoci	26 664,00	27 204,00	27 204,00	27 204,00
	Spolu	86 608,13	94 464,00	96 684,00	94 156,22
Verejné WC					
630	Tovary a služby	1 125,54	1 350,00	1 850,00	1 538,34
	Spolu	1 125,54	1 350,00	1 850,00	1 538,34
Mestský rozhlas					
630	Tovary a služby	1 153,98	500,00	1 130,00	1 126,90
710	Obstarávanie kapitálových aktív	0,00	5 000,00	0,00	0,00
	Spolu	1 153,98	5 500,00	1 130,00	1 126,90
Náboženské a spoločenské služby					
630	Tovary a služby	12 092,56	7 050,00	4 107,00	3 915,25
640	Transfery cirkvi	15 000,00	15 000,00	15 000,00	15 000,00
	Spolu	27 092,56	22 050,00	19 107,00	18 915,25
710	Obstarávanie kapitálových aktív	14 656,49	5 000,00	1 560,00	1 554,82
	Spolu	41 749,05	28 650,00	20 867,00	20 662,07

V rámci tohto programu sú účtované nasledovné výdavky podľa funkčnej klasifikácie:

01.1.1 – Výdavky verejnej správy – tu sú účtované výdavky na prenesený výkon štátnej správy (kód zdroja 111) na úseku matrik a evidencie obyvateľstva, výdavky na činnosť spoločného stavebného úradu, životného prostredia a výdavky na cestnú dopravu a pozemné komunikácie. Sú to výdavky na mzdy a odvody do fondov, poštové a telekomunikačné služby, kancelárske potreby a materiál súvisiaci s výkonom danej činnosti. Všetky poskytnuté finančné prostriedky boli použité na stanovený účel podľa stanovených podmienok a vyúčtované v stanovenom termíne podľa podmienok poskytovateľa.

01.6.0 – Všeobecné verejné služby - doprava – sú tu rozpočtované výdavky na mzdy a odvody pre 9 zamestnancov. Cez zimné obdobie sú zaradení na zimnú údržbu miestnych komunikácií. Počas letných mesiacov zabezpečujú dopravu podľa požiadaviek občanov a práce pre mesto. Mzdy spolu s odvodmi predstavovali sumu 320 432,04 €.

V rámci kategórie ekonomickej klasifikácie 630 – Tovary a služby sú účtované výdavky na PHM, oleje v sume 19 569,17 €, náhradné diely a opravy v sume 18 389,87 €, energie v sume 5 419,61 € (jedná sa o elektrickú energiu, vodu a plyn v budove strediska služieb na hospodárskom dvore), výdavky na telefóny v sume 739,79 €, havarijné a povinné zmluvné poistenie motorových vozidiel v sume 1 348,17 €, diaľničné známky a mýtné poplatky v sume 373,64 €, ochranné pracovné pomôcky v sume 911,98 €, prídely do sociálneho fondu v sume 3 142,16 €, daň z motorových vozidiel v sume 3 227,55 €, prenájom dopravných prostriedkov v sume 22 996,50 € a iné tovary a služby spojené so zabezpečením strediska služieb.

06.2.0 – Rozvoj obcí, čistenie mesta a verejná zeleň – o čistotu mesta sa starajú dvaja zamestnanci v spolupráci s uchádzačmi o zamestnanie v rámci projektov ÚPSVaR na podporu zamestnanosti. V oblasti verejnej zelene sú účtované výdavky spojené s kosením verejných priestranstiev, vypilovaním stromov v sume 3 190,67 €, nákup PHM a údržba náradia v sume 3 499,46 €, nákup rastlinného materiálu v sume 1 731,53 €, ochranné pracovné pomôcky v sume 810,61 €.

0.6.3.0 – Zásobovanie vodou – výdavky na údržbu vodovodov v sume 30 225,14 €, najväčšiu časť výdavkov tvorili výdavky na vrt na Pivničke pre zásobovanie vodou.

06.4.0 – Verejné osvetlenie – v tejto kategórii sú účtované výdavky na elektrickú energiu verejného osvetlenia v sume 31 008,37 €, PHM v sume 1 647,75 €, opravy a údržba vozidla v sume 1 067,00 €, zákonné poistenie v sume 52,68 €, údržba verejného osvetlenia v sume 15 517,80 €.

Výdavky na splácanie akcií spoločnosti FIN M.O.S. boli v roku 2018 v sume 27 204,00 €.

V roku 2018 bolo zakúpené v rámci kapitálových výdavkov solárne osvetlenie 10 ks v sume 13 200,00 € Snohy, Štoliansko, Slanec u Bábeľov, U Zdurnov, Pivnička Krahulcovci, u Samoporov.

06.6.0 – Verejné WC – V tejto kategórii sú účtované výdavky na prevádzku verejných WC na námestí - čistiace prostriedky v sume 222,68 €, vodné, stočné v sume 1 315,66 €.

08.3.0 – Vysielacie a vydavateľské služby - výdavky na údržbu a opravu miestneho rozhlasu boli v sume 1 126,90 €.

08.4.0 – Náboženské a iné spoločenské služby - správa cintorína a cirkevné služby – výdavky na spotrebu energií v dome smútku v sume 891,14 €, voda na cintoríne v sume 161,43 €, údržba cintorína a materiál na údržbu v sume 474,84 €, oprava domu smútku v sume 10 660,85 €, rekonštrukcia domu smútku v sume 1 746,82 € a príspevok cirkvi v sume 15 000,00 €.

Program 3: Propagácia a marketing

Prog.	Názov programu	čerpanie k 31.12.2017	schválený na rok 2018	rozpočet po úpravách	čerpanie k 31.12.2018
3	Propagácia a marketing	7 054,49	5 000,00	17 180,00	17 175,04
630	Tovary a služby	7 054,49	5 000,00	17 180,00	17 175,04

Tu sú účtované výdavky spojené s výrobou rôznych propagačných materiálov Mesta Hriňová. V roku 2018 bola vydaná kniha Malebná Hriňová. Publikácie sú použité ako propagačný materiál a časť sa predáva pre záujemcov v informačnom centre. Začiatkom roka boli vydané dvojročné kalendáre v počte 2 000 ks.

Ďalej boli finančné prostriedky použité na kúpu magnetiek, pohľadníc a inzerciu kultúrnych podujatí v tlačových médiách.

Program 4: Interné služby

Prog.	Názov programu	čerpanie k 31.12.2017	schválený na rok 2018	rozpočet po úpravách	čerpanie k 31.12.2018
4	Interné služby	409 807,30	224 590,00	351 984,00	349 319,22
630	Tovary a služby	154 157,87	189 790,00	218 704,00	216 2019,01
710	Obstarávanie kapitálových aktív	255 649,43	34 800,00	60 780,00	60 610,21
810	Vrátené finančné zábezpeky	0,00	0,00	72 500,00	72 500,00

Program predstavujú interné činnosti, vykonávané odbornými útvarmi MsÚ:

- správa a údržba budov - výdavky na elektrickú energiu budov v sume 13 736,79 €, plyn v sume 21 088,60 €, vodné a stočné v sume 30 222,24 €, teplo v sume 6 812,66 €, poštovné a telekomunikačné služby v sume 13 484,26 €, poistenie majetku v sume 4 821,28 €, údržba budov v sume 54 040,33 € (z toho údržba budovy Tichov dom v sume 21 520,96 €, oprava hydroizolácie na streche bývalej MŠ na ul. Školská v sume 18 816,48 €, údržba zdravotného strediska na Jarmočnej ulici v sume 11 106,39 €), atď.,
- výdavky na materiálno – technické zabezpečenie a funkčnosť MsÚ v sume 16 473,24 €,
- interiérové vybavenie MsÚ v sume 2 090,45 €,
- prevádzka autoparku MsÚ a s ňou súvisiace výdavky - nákup PHM v sume 4 046,69 €, plánované servisné prehliadky, servisné zásahy v sume 2 036,86 €, poistenie MV v sume 1 048,39 €),
- poplatky za správu informačného systému a softvéru v sume 11 106,39 € a správu kopírovacích strojov a tlačiarň v sume 18 424,13 €,
- poplatky, dane a odvody v sume 2 621,11 € (vedenie účtu v SCP, kolkové známky a poplatky, dane,...),
- v rámci kapitálových výdavkov boli v roku 2018 účtované nasledovné výdavky:
 - na nákup tobleronov (informačná tabuľa mesta) v sume 5 665,40 €,

–rekonštrukcia budovy MsÚ v sume 54 244,91 € (46 174,80 € zo zdrojov EFRR a spolufinancovanie mesta v sume 8 070,11 €).

Program 5: Bezpečnosť

Prog.	Názov programu	čerpanie k 31.12.2017	schválený na rok 2018	rozpočet po úpravách	čerpanie k 31.12.2018
5	Bezpečnosť	11 714,13	34 450,00	16 919,00	14 1+4,05
630	Tovary a služby	10 934,13	8 450,00	9 665,00	9 231,15
710	Obstarávanie kapitálových aktív	780,00	24 000,00	5 954,00	3 704,00

Ochrana pred požiarmi - výdavky súvisiace s údržbou požiarnického auta a budovy požiarnej zbrojnice. Výdavky na PHM predstavovali sumu 414,69 €, výdavky na služby BOZP a CO sumu 1 258,50 €, výdavky na povinné poistenie v sume 24,56 €, energie v požiarnej zbrojnici v sume 1 730,34 €, požiarne revízie v sume 863,20 €, servis motorového vozidla v sume 664,70 €.

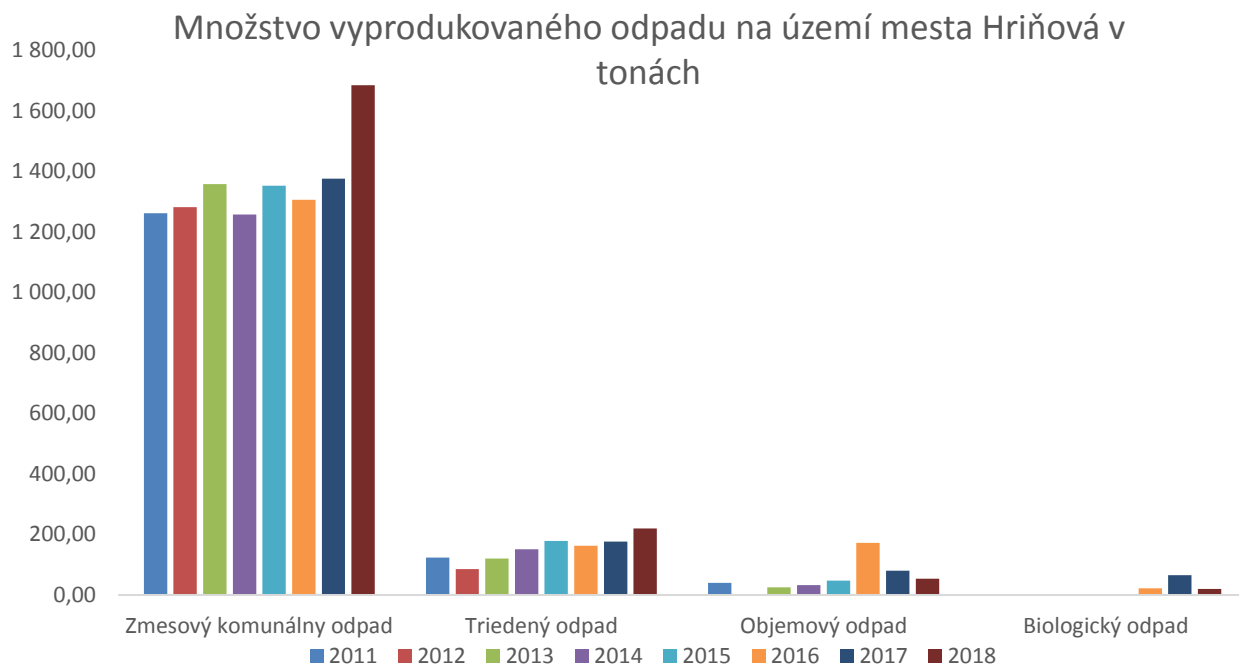
Všeobecný materiál pre požiarnikov v sume 2 308,79 € a ochranné pracovné pomôcky v sume 689,66 € boli financované z dotácie od Dobrovoľnej požiarnej ochrany SR.

Program 6: Odpadové hospodárstvo

Prog.	Názov programu	čerpanie k 31.12.2017	schválený na rok 2018	rozpočet po úpravách	čerpanie k 31.12.2018
6	Odpadové hospodárstvo	209 936,19	179 901,00	192 558,00	188 934,15
Nakladanie s odpadmi (KO)					
630	Tovary a služby	174 486,02	164 901,00	187 058,00	186 752,48
710	Obstarávanie kapitálových aktív	17 237,20	15 000,00	5 000,00	1 943,46
	Spolu	191 723,22	179 901,00	192 058,00	188 695,94
Nakladanie s odpadovými vodami					
630	Tovary a služby	18 212,97	0,00	500,00	238,21
	Spolu	18 212,97	0,00	500,00	238,21

05.1.0 – Nakladanie s odpadmi - odvoz odpadkov –sú tu účtované výdavky na PHM vozidiel zabezpečujúcich rozvoz kontajnerov v sume 576,65 €, náhradné diely a opravy v sume 303,38 €, zákonné poistenie v sume 71,02 €, všeobecný materiál v sume 1 789,92 €, výdavky na vývoz komunálneho odpadu spoločnosti Marius Pedersen v sume 178 400,49 €. Celkové množstvo odpadu bolo nasledovné:

	2011 t	2012 t	2013 t	2014 t	2015 t	2016 t	2017 t	2018 t
Zmesový komunálny odpad	1 262,02	1 282,38	1 358,42	1 257,18	1 353,78	1 306,61	1 376,62	1 685,49
Triedený odpad	123,19	85,88	120,42	151,26	179,10	163,27	176,21	219,48
Objemový odpad	40,10	-	25,18	32,68	47,24	172,86	79,94	53,46
Biologický odpad	-	-	-	-	-	21,72	66,00	19,98
Spolu	1 425,31	1 475,06	1 504,02	1 441,12	1 580,12	1 664,46	1 698,77	1 978,41



V rámci kapitálových výdavkov sú účtované výdavky spojené s obstaraním nového kontajnerového stojiska na ul. Školská v sume 1 943,46 €.

05.2.0 – Nakladanie s odpadovými vodami – v tejto časti sú účtované výdavky na údržbu kanalizácie v sume 238,21 €.

Program 7: Komunikácie

Prog.	Názov programu	čerpanie k 31.12.2017	schválený na rok 2018	rozpočet po úpravách	čerpanie k 31.12.2018
7	Komunikácie	419 887,48	356 710,00	511 321,00	493 291,73
Zimná údržba					
630	Tovary a služby	48 024,43	58 710,00	54 390,00	54 171,56
710	Nákup kapitálových aktív	0,00	30 000,00	30 000,00	30 000,00
	Spolu	48 024,43	88 710,00	84 390,00	84 171,56
Údržba miestnych komunikácií					
630	Tovary a služby	132 343,29	56 000,00	217 861,00	217 755,39
640	Bežné transfery - nerentabilné spoje	44 039,12	59 000,00	59 000,00	58 364,68
	Spolu	176 382,41	115 000,00	276 861,00	276 120,07
710	Obstaranie kapitálových aktív	195 480,64	153 000,00	150 070,00	133 000,10
	Spolu	195 480,64	268 000,00	426 931,00	409 120,17

Program 7 je rozdelený na dva podprogramy – zimná údržba a údržba miestnych komunikácií.

04.5.1 – Cestná doprava - zimná údržba – na zimnej údržbe v roku 2018 pracovalo 17 zamestnancov, ktorí zabezpečovali zimnú údržbu miestnych komunikácií.

V kategórii 630 – Tovary a služby sú účtované výdavky súvisiace so zimnou údržbou komunikácií – nákup PHM v sume 10 913,25 €, náhradné diely a údržba motorových vozidiel v sume 7 323,55 €, zákonné poistenie v sume 192,77 €, zimná údržba ciest externými spoločnosťami a súkromnými osobami v sume 12 188,30 €. Výdavky na posypový materiál boli v roku 2018 čerpané v sume 23 046,27 €.

V rámci kapitálových výdavkov bola uhradná prvá splátka na nákup posypacieho vozidla Tatra Phoenix v sume 30 000,00 €.

04.5.1 - Údržba miestnych komunikácií - výdavky: v kategórii 630 na údržbu a opravu miestnych komunikácií v sume 188 721,30 € - podstatnú časť týchto výdavkov tvoria výdavky na opravu miestnych komunikácií

obaľovanou zmesou asfaltového frézingu, oprava časti miestnej komunikácie na Tršovke, oprava chodníkov na Lúčnej, oprava cesty do Adamov, na Jaseňove,...

Ďalej boli finančné prostriedky použité na údržbu mostov v sume 2 188,00 € a nákup dopravných značiek v sume 5 196,39 €.

V kategórii 640 – Bežné transfery - výdavky na zabezpečenie výpadku spojov miestnej dopravy v sume 58 364,68 €.

V kategórii 710 – Obstarávanie kapitálových aktív sú zaúčtované výdavky:

- na rekonštrukciu miestnych komunikácií v sume 110 928,52 € (v sume 42 090,15 € cesty na Starom sídlisku smerom na Zánemeckú a cesta v Snohách, v sume 68 838,37 € cesty do Vidiečanov a do Ďuríkov),
- chodníky na Starom sídlisku v sume 7 519,25 €,
- nákup technológie INFRASET na opravu výtlkov asfaltovou zmesou v sume 15 552,33 €.

Program 8: Šport

Prog.	Názov programu	čerpanie k 31.12.2017	schválený na rok 2018	rozpočet po úpravách	čerpanie k 31.12.2018
8	Šport	41 425,87	77 300,00	77 030,00	76 701,49
630	Tovary a služby	11 629,43	43 300,00	43 880,00	43 551,49
640	Bežné transfery - dotácie na šport	28 000,00	24 000,00	33 150,00	33 150,00
	Spolu	39 629,43	67 300,00	77 030,00	76 701,49
710	Obstarávanie kapitálových aktív	1 796,44	10 000,00	0,00	0,00
		1 796,44	10 000,00	0,00	0,00

V kategórii 630 Tovary a služby sú účtované výdavky súvisiace s údržbou štadióna – spotreba elektrickej energie v sume 3 170,30 €, plyn v sume 9 381,34 €, vodné a stočné v sume 1 516,75 €, spotrebný materiál v sume 804,31€, pracovné odevy v sume 52,27 €, PHM v sume 436,00 €.

Najvyššiu položku v tejto kategórii tvorili výdavky na údržbu budovy na štadióne v sume 28 158,12 € - oprava srechy na budove.

V kategórii 640 – Bežné transfery sú účtované dotácie poskytnuté z rozpočtu mesta Hriňová. Prehľad o poskytnutých dotáciách je uvedený v časti E (str. 22).

Program 9: Kultúra

Prog.	Názov programu	čerpanie k 31.12.2017	schválený na rok 2018	rozpočet po úpravách	čerpanie k 31.12.2018
9	Kultúra	165 652,53	101 700,00	146 600,00	144 698,54
Kultúra					
630	Tovary a služby	133 262,13	77 500,00	97 253,00	96 245,05
640	Bežné transfery - dotácie na kultúru	21 700,00	15 200,00	22 252,00	22 251,35
	Spolu	154 962,13	92 700,00	119 505,00	118 496,40
710	Obstarávanie kapitálových aktív	0,00	5 000,00	18 100,00	17 816,74
	Spolu	0,00	5 000,00	18 100,00	17 816,74
Kino					
630	Tovary a služby	3 130,40	4 000,00	3 820,00	3 218,90
710	Obstarávanie kapitálových aktív	7 560,00	0,00	3 602,00	3 601,20
	Spolu	10 690,40	4 000,00	7 422,00	6 820,10

V kategórii 630 – Tovary a služby sú účtované režijné náklady MsKS - voda v sume 842,01 €, električka v sume 3 552,14 €, plyn v sume 12 614,02 €, spotrebný materiál v sume 8 625,22 €, údržba MsKS v sume 1 018,40 €, poplatky SOZA v sume 1 343,73 €. Výdavky na nákup kníh do Mestskej knižnice boli v sume 3 375,46 €, z toho 2 500,00 € bolo prefinancovaných z dotácie z Ministerstva kultúry SR.

Značnú časť výdavkov v tomto programe predstavujú výdavky na realizáciu kultúrnych podujatí v sume 63 422,64 €, z toho výdavky v sume 6 500,00 € boli uhradené z dotácie z rozpočtu Fondu na podporu umenia a v sume 2 000,00 € z rozpočtu VÚC Banská Bystrica.

V kategórii 640 – Bežné transfery sú účtované dotácie z rozpočtu mesta. Prehľad o poskytnutých dotáciách je uvedený v časti E (str. 23).

Prehľad akcií organizovaných MsKS v roku 2018:

P. č.	Dátum konania	Názov akcie	P. č.	Dátum konania	Názov akcie
1	24.1.2018	Odber krvi	22	27.6.2018	Rozospievaná mláď
2	27.1.2018	Tanečný dom	23	16.6.2018	Disco Rama
3	27.1.2018	Furmanske preteky	24	22.-24.6.2018	DFE 2016
4	3.2.2018	Ples Košice	25	24.6.2018	PP Jarmok
5	10.2.2018	24. Mestský Ples	26	13.7.2018	Vatra zvrchovanosti
6	11.2.2018	Fašiangy	27	21.7.2018	Krst CD Mladý Podpolanci
7	11.2.2018	Karneval Mesto	28	18.8.2018	Gazdovanie na Lazoch
8	10.2.2018	73.výročie oslobodenia Hriňovej	29	19.8.2018	Muziky pod Poľanou
9	6.3.2018	MDŽ JDS	30	29.8.2018	72. výročie SNP
10	17.-18.3.2018	Burza MC Mravček	31	23.9.2018	Dožinkové slávnosti
11	23.-25.3.2018	HDD 15	32	9.10.2018	Bábkarská tour
12	08.-11.03.18	Chovateľská prehliadka poľovníckych trofeí	33	20.-21.10.2018	Burza MC Mravček
13	12.4.2018	Deň učiteľov - Muzikál Atlantída	34	26.10.2018	Anjelske dni
14	28.-29.04.2018	Medzinárodný filmový festival	35	14.10.2018	Pre krajšiu jeseň života
15	18.5.2018	Detské atletické hry	36	11.11.2018	Hriňovská Heligónka
16	12.5.2018	Míľa pre matku	37	17.11.2018	Koncert Kapucíni
17	22.5.2018	JDS Jubilanti	38	4.12.2018	Medovníkové mesto
18	31.5.2018	Berčík výstava	39	4.12.2018	Mikuláš dôchodcovia
19	8.6.2018	CHKO DOD	40	6.12.2018	Mikuláš
20	1.6.2018	Deň detí	41	8.12.2018	Výročie DFS Hviezdička
21	27.5.2018	Váľanie májov	42	14.-16.12.2018	Hriňovské vianoce
			43	26.12.2018	Štefanská zábava

V druhom podprograme sú účtované výdavky súvisiace s prevádzkovaním Kina Poľana – požičovné filmov v sume 1 741,98 € a odmeny z dohôd v sume 1 476,92 €.

V roku 2018 bolo v rámci kapitálových výdavkov v sume 3 601,20 € zakúpené projekčné plátno, pokračovanie projektu z roku 2017, kde na výmenu projekčnej plochy kina prispe Audiovizuálny fond sumou 3 600,00 €.

Program 10: Bývanie

Prog.	Názov programu	čerpanie k 31.12.2017	schválený na rok 2018	rozpočet po úpravách	čerpanie k 31.12.2018
10	Bývanie	131 393,55	103 728,00	124 337,00	122 720,67
630	Tovary a služby	52 917,84	25 670,00	55 848,00	54 236,38
650	Splácanie úrokov	21 162,71	20 830,00	20 830,00	20 827,19
	Spolu	74 080,55	46 500,00	76 678,00	75 063,57
710	Obstarávanie kapitálových aktív	13 421,79	13 000,00	400,00	400,00
820	Splácanie úveru ŠFRB	43 891,21	44 228,00	44 228,00	44 226,73

V roku 2016 prešli do vlastníctva mesta Hriňová dve bytovky. Mesto je vlastníkom, správu bytov vykonáva spoločnosť BYTES na základe Mandátnej zmluvy zo dňa 11.03.2016. Značnú časť výdavkov v tomto programe predstavujú výdavky za tieto byty a byty vo vlastníctve mesta, ktoré mesto aj spravuje (Štokovec).

V kategórii 630 sú účtované náklady na prevádzku bytových domov vo vlastníctve mesta Hriňová – vodné a stočné v sume 16 746,89 €, elektrická energia v sume 1 719,94 €, plyn v sume 7 513,82 €, teplo v sume 15 481,48 €, údržba, opravy a materiál v sume 5 314,23 €, správa bytov v sume 7 403,34 €.

Na položke 650 Splácanie úrokov sú účtované úroky z úverov zo ŠFRB.

V rámci kapitálových výdavkov sú účtované výdavky výrobu zábradlia v bytke na ul. Lúčna.

Finančné operácie predstavujú splátky úveru ŠFRB – v sume 23 934,02 € bytovka Lúčna 3390, v sume 20 292,71 € bytovka Krivec 3297 a vrátené finančné zábezpeky v sume 3 030,37 €.

Program 11: Sociálne služby

Prog.	Názov programu	čerpanie k 31.12.2017	schválený na rok 2018	rozpočet po úpravách	čerpanie k 31.12.2018
11	Sociálne služby	174 791,18	156 132,00	174 497,00	169 717,66
610	Mzdy, platy, OOV	94 226,83	90 366,00	109 616,00	108 451,50
620	Odvody	31 569,65	31 416,00	36 567,00	36 531,14
630	Tovary a služby	33 792,31	12 550,00	23 996,00	23 189,62
640	Osobitné dávky zo ŠR	752,40	21 800,00	4 318,00	1 545,40
	Spolu	160 341,19	156 132,00	174 497,00	169 717,66
710	Kapitálové výdavky	14 449,99	0,00	0,00	0,00

10.2.0.2 – Ďalšie sociálne služby - staroba - V rámci starostlivosti o sociálne odkázaných občanov mesto Hriňová zabezpečuje opatrovateľskú službu a rozvoz a poskytovanie stravy. Výdavky sú čerpané na mzdy a odvody opatrovateliek a na prevádzku motorového vozidla zabezpečujúceho rozvoz stravy.

V kategórii 610 a 620 sú účtované výdavky na mzdy a odvody pre opatrovatelky v rámci opatrovateľskej služby a na mzdu a odvody zamestnanca zabezpečujúceho rozvoz stravy. Priemerný evidenčný počet opatrovateliek v roku 2018 bol 18, stav k 31.12.2018 sme mali 12 opatrovateliek na plný úväzok a 6 opatrovateliek na čiastočný úväzok. Výdavky v týchto kategóriách boli čerpané v sume 144 982,64 €.

V kategórii 630 sú účtované výdavky spojené s poskytovaním opatrovateľskej služby – poštové a telekomunikačné služby v sume 317,36 €, PHM v sume 1 523,58 €, servis a opravy motorového vozidla v sume 570,38 €, poistenie motorového vozidla v sume 400,21 €, sociálny fond v sume 1 410,16 €, príspevok na obedy pre dôchodcov v sume 175,30 €,....

10.4.0 – Rodina a deti – účtované sú tu výdavky poskytnuté zo ŠR SR na rodinné prídavky v sume 4 709,28 € a dávky v hmotnej núdzi – osobitný príjemca v sume 13 462,70 €.

Program 12: Administratíva

Prog.	Názov programu	čerpanie k 31.12.2017	schválený na rok 2018	rozpočet po úpravách	čerpanie k 31.12.2018
12	Administratíva	63 435,21	67 160,00	65 980,00	63 101,81
630	Tovary a služby	2 948,04	4 000,00	2 820,00	2 818,37
650	Splácanie úrokov	2 827,17	5 500,00	5 500,00	2 623,44
	Spolu	5 775,21	9 500,00	8 320,00	5 441,81
820	Splácanie istín	57 660,00	57 660,00	57 660,00	57 660,00
	Spolu	57 660,00	57 660,00	57 660,00	57 660,00

Kategória 630 obsahuje položku Bankové poplatky. Čerpanie výdavkov bolo v sume 2 818,37 €.

Kategória 650 Splácanie úrokov z úverov, ktoré má mesto Hriňová vo VÚB, a.s. v sume 2 623,44 €.

Kategória 820 Splácanie úveru – v tejto položke sú účtované mesačné splátky úverov vo VÚB, a. s. v sume 57 660,00 €, z toho v sume 21 660,00 € prvý municipálny úver a v sume 36 000,00 € splátky úveru na chodníky na Starom sídlisku.

Program 13: Vzdelávanie

Prog.	Názov programu	čerpanie k 31.12.2017	schválený na rok 2018	rozpočet po úpravách	čerpanie k 31.12.2018
13	Vzdelávanie	211 583,80	203 300,00	254 380,00	251 902,17
610	Mzdy, platy, OOV	115 224,70	116 900,00	121 640,00	119 486,44
620	Odvody	40 470,59	30 000,00	42 647,00	42 493,17
630	Tovary a služby	39 879,97	31 400,00	87 223,00	87 054,96
640	Stravné v HN, nemocenské dávky, odchodné	171,02	0,00	2 870,00	2 867,60

	Spolu	195 746,28	178 300,00	254 380,00	251 902,17
710	Obstaranie kapitálových aktív	15 837,52	25 000,00	0,00	0,00

V tomto programe sú účtované výdavky pre MŠ Janka Kráľa:

- elektrická energia v sume 4 741,08 €
- teplo v sume 13 382,49 €,
- vodné stočné v sume 2 544,96 €,
- telefón a poštové služby v sume 389,36 €,
- interiérové vybavenie v sume 261,84 € - panel s vešákmi na uteráky,
- materiál v sume 9 290,41 €,
- nákup učebných pomôcok v sume 2 263,97 €,
- údržba budovy v sume 27 428,11 € - údržba jedálne, sociálnych zariadení, oplotenia a chodníka, atď.

Program 14: Prostredie pre život

Prog.	Názov programu	čerpanie k 31.12.2017	schválený na rok 2018	rozpočet po úpravách	čerpanie k 31.12.2018
14	Prostredie pre život	41 599,06	247 380,00	145 456,00	33 024,31
Služby cestovného ruchu					
630	Tovary a služby	10 810,82	14 080,00	12 086,00	11 666,57
710	Obstarávanie kapitálových aktív	0,00	0,00	12 004,00	12 003,60
	Spolu	10 810,82	14 080,00	24 090,00	23 670,17
Rozvoj obcí					
630	Tovary a služby	4 075,89	6 500,00	1 000,00	947,60
710		23 118,83	223 000,00	116 600,00	4 689,10
	Spolu	27 194,72	229 500,00	117 600,00	5 636,70
Chránené pracovisko					
610	Mzdy	3 008,81	3 000,00	3 008,00	2 965,64
620	Odvody	584,71	800,00	758,00	751,80
	Spolu	3 593,52	3 800,00	3 766,00	3 717,44

04.7.3 – Cestovný ruch - v tejto časti sú účtované výdavky spojené s prevádzkovaním Turistického informačného centra a drevenice – elektrická energia v sume 3 538,10 € (spolu s WC a námestím), vodné a stočné v sume 87,89 €, interiérové vybavenie TIC v sume 481,40 €, interiérové vybavenie v drevenici v sume 568,00 €, spotrebný materiál v TIC v sume 132,29 €, spotrebný materiál na opravu drevenice v sume 3 954,08 €, údržba drevenice v sume 278,19 €, údržba detských ihrísk a mestského mobiliáru v sume 947,60 €.

Kapitálové výdavky v sume 5 636,70 € boli použité na nákup prvkov mestského mobiliáru.

V druhom podprograme sú účtované výdavky na mzdy a odvody zamestnankyne chráneného pracoviska v sume 3 717,44 €, ktoré boli refundované z ÚPSVaR v rámci projektu.

Program 15: Školy

Prog.	Názov programu	čerpanie k 31.12.2017	schválený na rok 2018	rozpočet po úpravách	čerpanie k 31.12.2018
15	Výdavky programu spolu	2 127 774,99			
	CVČ a Spoločný školský úrad spolu	60 561,04	72 000,00	35 493,00	35 476,40
640	Centrá voľného času	22 702,50	19 000,00	24 160,00	24 159,00
710	Obstarávanie kapitálových aktív	26 921,54	45 000,00	0,00	0,00
	Spolu	49 624,04	64 000,00	24 160,00	24 159,00
Činnosť spoločného školského úradu					
610	Mzdy, platy, OOV	8 111,13	8 000,00	8 419,00	8 416,13
620	Odvody	2 825,87	0,00	2 914,00	2 901,27
	Spolu	10 937,00	8 000,00	11 333,00	11 317,40

Výdavky škôl					
	ZŠ s MŠ Školská	1 153 993,73	1 096 280,00	1 377 362,00	1 330 617,80
610	Mzdy, platy, OOV	651 261,47	565 790,00	716 888,00	714 246,22
620	Odvody	230 238,083	225 710,00	254 713,00	252 763,12
630	Tovary a služby	253 919,32	303 680,00	386 456,00	347 509,96
640	Bežné transfery	4 081,65	1 100,00	16 404,00	13 199,50
700	Kapitálové výdavky	14 492,46	0,00	2 901,00	2 899,00
	ZŠ s MŠ Krivec	639 450,36	616 023,00	716 148,00	738 033,70
610	Mzdy, platy, OOV	387 795,94	339 176,00	415 705,00	438 410,50
620	Odvody	143 247,26	123 443,00	160 870,00	160 865,80
630	Tovary a služby	104 757,65	152 309,00	138 137,00	137 322,18
640	Bežné transfery	1 650,51	1 095,00	1 436,00	1 435,22
700	Kapitálové výdavky	1 999,00	0,00	0,00	0,00
	ZUŠ	273 769,86	269 420,00	280 866,00	280 859,26
610	Mzdy, platy, OOV	163 351,23	174 775,00	183 915,50	183 9123,98
620	Odvody	60 104,61	66 100,00	65 332,00	65 330,55
630	Tovary a služby	49 369,25	27 545,00	30 542,50	30 538,98
640	Bežné transfery	944,77	1 000,00	1 076,00	7 075,75
	Spolu RO	2 067 213,95	1 981 723,00	2 374 376,00	2 349 510,76

ZŠ Školská

1. Identifikačné údaje organizácie a informácie o činnosti organizácie

Názov organizácie:	Základná škola s materskou školou, Školská 1575, Hriňová
Sídlo organizácie:	Školská 1575, 962 05 Hriňová
Dátum založenie/zriadenia:	01.04.2002
Spôsob založenia/zriadenia:	Zriaďovacia listina
Názov zriaďovateľa:	Mesto Hriňová
Sídlo zriaďovateľa:	Partizánska 1612, 962 05 Hriňová
IČO:	37831283
DIČ:	2021673016
Hlavná činnosť organizácie:	Výchovno-vzdelávací proces
Organizačné zložky:	ZŠ, ŠJ, MŠ, ŠKD

2. Základné údaje o organizácii

Základná škola s materskou školou je výchovno-vzdelávacím zariadením.

Predmetom činnosti ZŠ s MŠ je výchovno-vzdelávacia činnosť pre predprimárne vzdelávanie, primárne vzdelanie a nižšie sekundárne vzdelávanie žiakov, výroba, konzumácia a odbyt jedál a nápojov pre deti materskej školy, žiakov základnej školy a zamestnancov ZŠ s MŠ a iných stravníkov.

Súčasťou ZŠ s MŠ je:

- a) Základná škola
- b) Materská škola
- c) Školský klub detí
- d) Školská jedáleň a výdajná školská jedáleň

Základná škola - má 21 tried, v ktorých sa vyučuje 399 žiakov. Na I. stupni ZŠ sa vyučuje 179 žiakov v 8 triedach a na II. stupni ZŠ je 200 žiakov, ktorí sa vyučujú v 10 triedach. Pre 20 žiakov so špeciálnymi výchovno-vzdelávacími potrebami sú zriadené 3 špeciálne triedy. Výučba prebieha v troch budovách. O výchovu a vzdelávanie sa stará 45 zamestnancov školy, z toho 34 pedagogických. Všetci pedagogickí zamestnanci sú kvalifikovaní a 2 z toho sú asistenti učiteľa.

Materská škola - má 5 oddelení v ktorých je 106 detí v predprimárnom vzdelávaní. O výchovu a vzdelávanie sa stará 18 zamestnancov, z toho 11 pedagogických zamestnancov s potrebnou kvalifikáciou pre MŠ a 1 z toho je asistentka učiteľa.

Školský klub detí - má 4 oddelenia pre 134 žiakov. O výchovnú činnosť sa starajú 4 vychovávateľky s potrebnou kvalifikáciou pre ŠKD.

Školská jedáleň a výdajná školská jedáleň má 7 nepedagogických zamestnancov - počet stravníkov je 453, z toho je 105 stravníkov z MŠ, 160 stravníkov z I. stupňa ZŠ, 105 stravníkov z II. stupňa ZŠ, 6 stravníkov zo špeciálnych tried, 76 dospelých osôb a z toho 38 zamestnancov školy a cudzích stravníkov je 22. Kapacita jedálne je 120 miest pri stoloch. Pre MŠ je zriadená výdajná školská jedáleň v priestoroch materskej školy. V roku 2018 bolo vydaných 74 322 obedov a 31 598 doplnkových jedál. V školskej jedálni a výdajnej školskej jedálni je zabezpečený Školský mliečny program a program Ovocie a zelenina do škôl.

3. Informácie o rozpočte

V roku 2018 boli finančné prostriedky pridelené organizácii nasledovne:

Prenesený výkon:

Normatívne	-	bežné	779 044,00 €
	-	prenesené z roku 2017	40 897,61 €
Nenormatívne	-	vzdelávacie poukazy	12 384,00 €
	-	asistent učiteľa	20 160,00 €
	-	výchova a vzdelávanie MŠ	5 303,00 €
	-	znevýhodnené prostredie	3 600,00 €
	-	školské potreby a stravné	4 770,60 €
	-	dopravné	5 510,36 €
	-	dopravné z r. 2017	123,31 €
	-	lyžiarsky kurz	6 600,00 €
	-	škola v prírode	3 489,60 €
	-	učebnice	158,40 €
	-	odchodné	960,00 €

Originálne kompetencie:

Materská škola	210 000,00 €
Školský klub detí	61 650,00 €
Školská jedáleň	77 432,00 €
Vlastné príjmy - ŠJ	29 850,36 €
Vlastné príjmy – ostatné	14 655,16 €

V roku 2018 boli pridelené pre ZŠ :

- prostriedky zo štátneho rozpočtu z rozpočtovej kapitoly MŠVVaŠ SR spolu (§ 2 ods. 1 písm. a), ods. 2 písm. a) zákona č. 597/2003 Z. z. v celkovej sume 883 000,88 €

z toho:

- bežné výdavky v sume 877 697,88 €

Bežné výdavky z toho:

- normatívne v sume 819 941,61 €

- nenormatívne v sume 52 985,67 €

- dotácia z ÚPSVaR pre žiakov v hmotnej núdzi 4 770,60 €

Čerpanie bežných výdavkov v roku 2018(normatívne):

- **mzdy** (vrátane decembrových miezd) v sume **472 643,01 €**
- **poistné a príspevky do poisťovní** (vrátane odvodov k decembrovým mzdám) v sume **165 491,84 €**
- **na prevádzku** v sume **157 746,36 €**

v tom:

- cestovné	96,73
- energie	41 587,79
- vodné, stočné	2 928,68
- poštové a telekomunikačné služby	776,94
- interiérové vybavenie	8 927,58
- výpočtová technika	14 063,50
- všeobecný materiál	3 491,38
- knihy, časopisy, učebnice	506,73
- softvér a licencie	928,45
- palivá, mazivá, oleje	114,49
- údržba budov, objektov	64 217,81
- prenájom zariadení	1 262,92
- školenia, kurzy, semináre	151,55
- všeobecné služby	3 012,46
- poplatky a odvody	1 439,53
- stravovanie	5 620,89
- poistné	854,96
- povinný prídok do SF	5 077,88
- dohody	2 686,09

na bežné transfery v sume **1 284,62 €**

v tom:

- na nemocenské dávky 1 284,62

celková suma vyčerpaná bežných výdavkov v roku 2018 (normatívnych) bola **797 165,83 €**

Čerpanie bežných výdavkov v roku 2018(nenormatívne):

- na vzdelávacie poukazy v sume **12 384,00 €** a to nasledovne:

- o odmeny (610) v sume : 2 901,00 €
- o dohody o prácach mimo PP (637) : 6 647,00 €
- o odvody (620) v sume : 2 836,00 €

- na asistenta učiteľa pre žiakov so zdravotným znevýhodnením v sume **20 160,00 €** a to nasledovne

- o mzdové prostriedky (610) v sume: 14 936,00 €
- o odvody (620) v sume: 5 224,00 €

- sociálne znevýhodnené prostredie v sume **3 600,00 €**

- o materiál (633) v sume 3 600,00 €

- dopravné pre žiakov v sume **5 633,67 €**

- o preplatenie cestovného pre žiakov (642) v sume 5 633,67

- príspevok na lyžiarsky kurz v sume **6 600,00 €**

- o prepravné na LK (634) v sume 325,60 €
- o ubytovanie (637) v sume 6 274,40 €

- príspevok na školu v prírode v sume **3 489,60 €**

- o prepravné na ŠvP (634) v sume 434,30 €

- ubytovanie (637) v sume 3 055,30 €
- učebnice v sume **158,40 €**
 - učebnice prvouky pre žiakov 2.ročníka (633) v sume 158,40 €
- odchodné v sume **960,00 €**
 - odchodné (642) v sume 960,00 €

Čerpanie bežných výdavkov v roku 2018 dotácia z ÚPSVaR:

- školské potreby pre žiakov v hmotnej núdzi v sume 763,60 €
- stravné pre žiakov v hmotnej núdzi v sume 4 007,00 €
- celková suma vyčerpaná bežných výdavkov v roku 2018 (dotácia z ÚPSVaR) bola **4 770,60 €**

Základná škola v roku 2018 nedočerpané finančné prostriedky normatívne – prenesený výkon v celkovej sume **22 775,78 €** presunula do roku 2019 a nedočer. fin. prostriedky za dopravné v sume **291,64 €** tiež presunula do roku 2019.

4.2. Materská škola

V kalendárnom roku 2018 boli pridelené pre MŠ :

- prostriedky zo štátneho rozpočtu z rozpočtovej kapitoly MŠVVaŠ SR spolu (§ 2 ods. 1 písm. a), ods. 2 písm. a) zákona č. 597/2003 Z. z. v celkovej sume 5 303,00 €

z toho:

- bežné výdavky nenormatívne v sume 5 303,00 €
- kapitálové výdavky neboli pridelené
- príspevok na výchovu a vzdelávanie pre deti v MŠ v sume 5 303,00 €
 - materiál (633) v sume 5 303,00 €

- prostriedky z rozpočtu mesta Hriňová originálne kompetencie v celkovej sume 210 000,00 € a prostriedky získané vlastnou činnosťou školy- v celkovej sume 14 655,16 €

- bežné výdavky v sume 224 655,16 €
- kapitálové výdavky neboli pridelené

Čerpanie bežných výdavkov v roku 2018(originálne kompetencie):

- **mzdy (vrátane decembrových miezd) v sume 140 091,29 €**
- **poistné a príspevky do poisťovní (vrátane odvodov k decembrovým mzdám) v sume 49 311,93 €**
- **na prevádzku v sume 34 929,80 €**

v tom:

- energie	13 357,75
- vodné, stočné	2 319,67
- poštové a telekomunikačné služby	248,28
- všeobecný materiál	985,69
- knihy, časopisy, učebnice	66,80
- pracovné odevy, obuv	200,75
- údržba budov, objektov	12 171,14
- všeobecné služby	761,45
- poplatky a odvody	318,95
- stravovanie	3 085,18
- povinný prídel do SF	1 414,14

- **na bežné transfery** v sume **322,14 €**
v tom:
 - na nemocenské dávky 322,14

celková suma vyčerpaná bežných výdavkov v roku 2018 (originálne kompetencie) bola **224 655,16 €**

4.3 Školský klub detí

V kalendárnom roku 2018 boli pridelené pre ŠKD :

- **prostriedky z rozpočtu mesta Hriňová originálne kompetencie v celkovej sume 61 650,00 €**

- bežné výdavky v sume 58 751,00 €
- kapitálové výdavky v sume 2 899,00 €

Čerpanie bežných výdavkov v roku 2018(originálne kompetencie):

- **mzdy** (vrátane decembrových miezd) v sume **35 766,33 €**
- **poistné a príspevky do poisťovní** (vrátane odvodov k decembrovým mzdám) v sume **12 801,91 €**
- **na prevádzku** v sume **10 182,76 €**

v tom:

- energie	1 852,08
- vodné, stočné	210,35
- interiérové vybavenie	2 436,92
- všeobecný materiál	2 132,06
- údržba budov, objektov	2 770,00
- všeobecné služby	51,80
- stravovanie	367,25
- povinný príděl do SF	362,30

suma vyčerpaná bežných výdavkov v roku 2018 (originálne kompetencie) bola **58 751,00 €**

- **kapitálové výdavky** v sume **2 899,00 €**

v tom:

- prevádzkové stroje	2 899,00
----------------------	----------

celková suma vyčerpaná bežných a kapitálových výdavkov v roku 2018 (originálne kompetencie) bola **61 650,00 €**

4.4 Školská jedáleň

V kalendárnom roku 2018 boli pridelené pre ŠJ :

- **prostriedky z rozpočtu mesta Hriňová originálne kompetencie v celkovej sume 77 432,00 €**
a prostriedky získané vlastnou činnosťou - v sume 29 850,36 €

- bežné výdavky v sume 107 282,36 €
- kapitálové výdavky neboli pridelené

Čerpanie bežných výdavkov v roku 2018(originálne kompetencie):

- **mzdy** (vrátane decembrových miezd) v sume **47 908,59 €**
- **poistné a príspevky do poisťovní** (vrátane odvodov k decembrovým mzdám) v sume **17 097,44 €**
- **na prevádzku** v sume **42 046,67 €**

v tom:

- energie	16 808,36
-----------	-----------

- vodné, stočné	3 505,74
- poštové a telekomunikačné služby	367,08
- interiérové vybavenie	2 414,00
- prevádzkové stroje, prístroje	2 258,80
- všeobecný materiál	2 427,78
- knihy, časopisy, učebnice	317,95
- pracovné odevy, obuv	54,75
- údržba prevádzkových strojov	990,30
- údržba budov, objektov	9 674,56
- všeobecné služby	1 055,58
- poplatky a odvody	239,31
- stravovanie	1 235,09
- povinný prídel do SF	541,37
- dohody	156,00

- na bežné transfery v sume 229,66 €

v tom

- na nemocenské dávky	229,66
-----------------------	--------

celková suma vyčerpaná bežných výdavkov v roku 2018 (originálne kompetencie) bola **107 282,36 €**

- spotreba potravín na účte ŠJ v roku 2018 v sume 76 805,18 €

ZŠ Krivec

1.1 Identifikačné údaje

Názov organizácie	Základná škola s materskou školou
Sídlo organizácie	Krivec 1355, 962 05 Hriňová
Dátum založenia/zriadenia	03. 09. 2007
Spôsob založenia/zriadenia	zriaďovacia listina
Názov zriaďovateľa	Mesto Hriňová
Sídlo zriaďovateľa	Partizánska 1612, 962 05 Hriňová
IČO	37831291
DIČ	2021672961
Hlavná činnosť organizácie	výchovno-vzdelávacia činnosť
Organizačné zložky	ZŠ, ŠJ, MŠ, ŠKD

1.2 Informácie o činnosti organizácie v roku 2018

Prepočítaný počet zamestnancov	38,5
Fyzické osoby	40,6
Počet žiakov ZŠ k 1. 1. 2018	197
Počet žiakov ZŠ k 1. 9. 2018	191
Počet detí MŠ k 1. 1. 2018	70
Počet detí MŠ k 1. 9. 2018	70
Počet stravníkov ŠJ	268
z toho:	
deti MŠ	68
žiaci ZŠ	121
zamestnanci	35
cudzí stravníci	35
Počet vydaných hlavných jedál ŠJ	44 947
Počet vydaných doplnkových jedál ŠJ	20 772

Organizácia hospodári s rozpočtom prideleným zriaďovateľom Mestom Hriňová – originálne kompetencie pre školskú jedáleň, školský klub detí, materskú školu a základnú školu (získané z vlastných príjmov) a s rozpočtom prideleným Obvodným úradom Banská Bystrica – prenesené kompetencie (normatívne a nenormatívne) pre základnú školu a materskú školu. Organizácia v roku 2018 hospodárila aj s prostriedkami získanými v rámci projektu Nadácia pre deti Slovenska „Rozhýb kosti“, s prostriedkami získanými v rámci projektov z ÚPSVaR, s prostriedkami získanými v rámci projektu „V ZŠ úspešnejší“ a finančnými prostriedkami z projektu „Outdoorová trieda“.

Čerpanie finančných prostriedkov (v €) pridelených organizácii v roku 2018 zobrazuje nasledovná tabuľka:

Položka	Kód	od 01. 01. do 31.12. 2018		
	zdroja	Dotácia	Čerpanie	Rozdiel
PK - ZŠ 1.stup.	111 0	146 158,00	146 158,00	0,00
PK - ZŠ 2.stup.	111 0	255 873,00	248 784,48	7 088,52
PK - asistent učiteľa	111 9 1	10 080,00	10 080,00	0,00
PK - uč.prvouky	111 3 4	75,90	75,90	0,00
PK - MŠ	111	4 192,00	4 192,00	0,00
PK - SZP	111	3 550,00	3 550,00	0,00
PK - lyžiarsky výcvik	111 4	1 762,00	1 762,00	0,00
PK - škola v prírode	111 3	2 300,00	2 300,00	0,00
PK - dopravné	111 2 2	549,00	545,07	3,93
PK - dopravné z r.2017	131H	0,28	0,28	0,00
PK - hm.núdzka - stravné	111	3 560,00	3 560,00	0,00
PK - hm.núdzka - uč.pomôcky	111	614,20	614,20	0,00
PK - ref. z ÚPSVaR	72h	9 547,21	9 547,21	0,00
PK - Nadácia pre deti	72c	1 499,69	1 499,69	0,00
PK - Outdoorová trieda	72c	1 000,00	0,00	1 000,00
PK - projekt ITMS - EÚ	3AC1 8	16 595,40	10 901,25	5 694,15
PK - projekt ITMS - ŠR	3AC2 8	1 952,40	1 282,50	669,90
OK - projekt ITMS - zriad.	41 8	976,20	641,25	334,95
OK - ŠJ	41	41 272,00	41 272,00	0,00
OK - ŠJ z príjmu	41	441,94	441,94	0,00
OK - ŠJ z príjmu réžia	72f	22 705,86	22 705,86	0,00
OK - ŠKD	41	21 144,00	21 144,00	0,00
OK - ŠKD z príjmu	41	1 250,50	1 250,50	0,00
OK - MŠ	41	142 800	142 800,00	0,00
OK - MŠ z príjmu	41	5 501,01	5 501,01	0,00
OK - ZŠ vlast.prij.	41	9 869,32	9 869,32	0,00
Dotácie spolu		705 269,91	690 478,46	14 791,45

Normatívne finančné prostriedky

Organizácii boli poskytnuté na rok 2018 normatívne finančné prostriedky vo výške 402 031 €.

Finančné prostriedky boli vyčerpané vo výške 394 942 €.

Do roku 2019 boli presunuté normatívne finančné prostriedky vo výške 7089 €.

Nenormatívne finančné prostriedky

Organizácia prijala nenormatívne finančné prostriedky nasledovne:

- na asistenta učiteľa vo výške 10 080 €. Finančné prostriedky boli vyčerpané v celom rozsahu na položke 610 – mzdy a platy vo výške 7469 € a 620 – odvody vo výške 2611 €.
- na dopravu žiakov vo výške 548 €. Presunuté do roku 2018 bolo 1 €. Vyčerpaných v roku 2018 bolo 545 €. Nevyčerpané FP vo výške 4 € boli vrátené zriaďovateľovi.

- príspevok na výchovu a vzdelávanie pre deti MŠ bol vo výške 4 192 € a bol vyčerpaný v celom rozsahu pre potreby vzdelávania päťročných detí v materskej škole na položke 610 – odmeny vo výške 2 520 € a 630 – materiál (učebné pomôcky) vo výške 1 672 €. Komentár: Odmeny vo výkaze P-104 boli vykázané vo výške 2150€.
- príspevok pre žiakov zo sociálne znevýhodneného prostredia bol prijatý vo výške 3 550 € a bol vyčerpaný v celom rozsahu pre potreby žiakov zo SZP na školské výlety a exkurzie, školu v prírode, nákup učebných a didaktických pomôcok a financovanie jazykovej výučby v rámci vyučovacieho procesu.
- príspevok na učebnice, a to na učebnice prvouky vo výške 76 €. V tejto výške bola dotácia aj vyčerpaná.
- príspevok na lyžiarsky výcvik vo výške 1 762 €, ktorý bol vyčerpaný v celom rozsahu na zabezpečenie lyžiarskeho výcviku, a to na položkách dopravné a služby. Lyžiarskeho výcviku sa zúčastnilo 12 žiakov.
- príspevok na školu v prírode vo výške 2 300 €, ktorý bol vyčerpaný v celom rozsahu na zabezpečenie školy v prírode, a to na položkách dopravné a služby. Školy v prírode sa zúčastnilo 32 žiakov.

Čerpanie rozpočtu nenormatívnych finančných prostriedkov bolo v rámci jednotlivých položiek vo výške schváleného rozpočtu.

*Podrobný prehľad čerpania významnejších položiek bežných výdavkov **prenesených kompetencií normatívnych a nenormatívnych** finančných prostriedkov spolu po položkách:*

položka			1.st.	2.st.
611 - tarifné platy		213 894	60 448	153 446
612 - príplatky spolu		32 655	10 253	22 402
z toho	príplatok za riadenie	4 126	2 327	1 799
	príplatok za triednictvo	5 111	1 911	3 200
	kreditový príplatok	11 980	3 835	8 145
	príplatok začín.učiteľa	0		
	príplatok za zmenu	219	55	164
	príplatok začín.učiteľa	0		
	osobný príplatok	6 104	857	5 247
	príplatok za nadčas	5 092	1 268	3 824
	prípl.za pohot./SO/NE/SV	23		23
614 -	odmeny	18 910	10 265	8 645
633 - materiál spolu		1 650	644	1 006
z toho:	čistiace prostriedky	52	6	46
	tlačivá	440	134	306
	stav. a zám. materiál	387		387
	ostatný materiál	116	27	89
	učebné pomôcky	266	128	138
	benzín do kosačky	15		15
	softvér	374	349	25
635 - údržba spolu		994	569	963
z toho	bežná údržba	569	569	538
	údržba výp.techniky	221		221
	údržba telek.techniky	204		204
637 - služby spolu		11 620	3 128	8 488
	školenia	284		284
z toho	odvoz odpadu	359	297	62

	revízie zariadení	180	180	
	bezpečnostno-technická služba	276		276
	programová údržba	2 514	376	2 138
	lekárska prehliadka	95		95
	bankové poplatky	456	53	403
	stravovanie zamestnancov	4 667	1 043	3 624
	poistenie	16		16
	prídely do SF	2 695	1 179	1 516
	výroba kľúčov	74		74
	ostatné	4		4
642 - náhrada príjmu		263	263	0

2. Dotácie z ÚPSVaR

Organizácia prijala FP na stravné detí v hmotnej núdzi vo výške 3 560 € a na zakúpenie školských potrieb pre žiakov v hmotnej núdzi vo výške 615 €, ktoré boli v tejto výške aj vyčerpané.

Okrem toho prijala organizácia z ÚPSVaR v rámci projektov rozvoja regionálnej a miestnej nezamestnanosti aj finančné prostriedky vo výške 9 548 € ako refundáciu miezd asistenta učiteľa ZŠ (4 423€) a pomocnej kuchárky ŠJ (5 125€). Finančné prostriedky boli vyčerpané v položke: 610 – tarifný plat vo výške 8039 €, v položke 620 – odvody vo výške 1289 € a v položke 630 – tovary a služby vo výške 220 €.

3. Originálne kompetencie

Organizácia prijala v roku 2018 od zriaďovateľa dotácie na originálne kompetencie nasledovne:

Materská škola	142 800 €
Školský klub detí	21 144 €
Školská jedáleň	41 272 €

Organizácia hospodárila v roku 2018 aj s vlastným príjmom:

Kategória	Príjem	Čerpanie
ZŠ	9 869	9 869
MŠ	5 501	5 501
ŠJ	23 148	23 148
ŠKD	1250	1250
spolu	39 768	39 768
ŠJ - potraviny	47 898	47 898
SPOLU	87 666	87 666

Materská škola:

Materská škola hospodárila s dotáciou od zriaďovateľa vo výške 142 800 €, s príjmom z roku 2018 vo výške 5 501 €, spolu vo výške 148 301 €. Príjem materskej školy tvorilo: školné vo výške 3 982 €, vratka zdravotného poistenia vo výške 1030 € a nájomné vo výške 489 €. Finančné prostriedky boli čerpané v súlade so schváleným a upraveným rozpočtom na bežné výdavky v objeme 148 301 €.

Podrobný prehľad čerpania významnejších položiek bežných výdavkov:

položka			1.st.	2.st.
611 - tarifné platy		213 894	60 448	153 446
612 - príplatky spolu		32 655	10 253	22 402
z toho	príplatok za riadenie	4 126	2 327	1 799
	príplatok za triednictvo	5 111	1 911	3 200
	kreditový príplatok	11 980	3 835	8 145
	príplatok za zmenu	219	55	164
	osobný príplatok	6 104	857	5 247
	príplatok za nadčas	5 092	1 268	3 824
	prípl. za pohot./SO/NE/SV	23		23
614 -	odmeny	18 910	10 265	8 645
633 - materiál spolu		1 650	644	1 006
z toho:	čistiace prostriedky	52	6	46
	tlačivá	440	134	306
	stav. a zám. materiál	387		387
	ostatný materiál	116	27	89
	učebné pomôcky	266	128	138
	benzín do kosačky	15		15
	softvér	374	349	25
635 - údržba spolu		994	569	963
z toho	bežná údržba	569	569	538
	údržba výp.techniky	221		221
	údržba telek.techniky	204		204
637 - služby spolu		11 620	3 128	8 488
	školenia	284		284
z toho	odvoz odpadu	359	297	62
	revízie zariadení	180	180	
	bezpečnostno-technická služba	276		276
	programová údržba	2 514	376	2 138
	lekárska prehliadka	95		95
	bankové poplatky	456	53	403
	stravovanie zamestnancov	4 667	1 043	3 624
	poistenie	16		16
	prídely do SF	2 695	1 179	1 516
	výroba kľúčov	74		74
	ostatné	4		4
642 - náhrada príjmu		263	263	0

Školská jedáleň:

Dotácia na ŠJ vo výške 41 272 € a príjmy ŠJ vo výške 23 148 € (z toho príjmy za réžiu vo výške 22 706 €, príjmy za vratky zo zdravotného poistenia vo výške 442 €) boli vyčerpané v celom rozsahu na bežné výdavky. Zostatok nevyčerpaných prostriedkov ŠJ bol vo výške 0 €.

Podrobný prehľad čerpania významnejších položiek bežných výdavkov:

školská jedáleň - 41		čerpanie
611 - tarifné platy		28 018
612 - príplatky spolu		2 711
z toho	príplatok za riadenie	428
	osobný príplatok	2 283
	príplatok za nadčas	0
633 - materiál spolu		3 088
z toho	výpočtová technika	60
	prevádzkové stroje a zariadenia	0
	čistiace prostriedky	808
	kancelárske potreby	591
	hygienické potreby	13
	ostatný materiál	1 461
	učebné pomôcky	0
	pracovné odevy	12
	softvér	143
635 - údržba spolu		171
z toho	údržba prev.strojov	171
637 - služby spolu		6 262
z toho	odvoz odpadu	770
	revízie zariadení	155
	bezpečnostno-technická služba	122
	programová údržba	77
	špeciálne služby	33
	školenia	40
	bankové poplatky	215
	stravovanie zamestnancov	3 675
	poistenie	120
	prídely do SF	1 055

Školský klub detí:

Školský klub hospodáril s dotáciou od zriaďovateľa vo výške 21 144 € a s vlastným príjmom vo výške 1 250 €, spolu vo výške 22 394 €. Všetky prostriedky boli použité na bežné výdavky. Zostatok nevyčerpaných prostriedkov ŠKD k 31. 12. 2018 bol vo výške 0 €.

Podrobný prehľad čerpania významnejších položiek bežných výdavkov:

ŠKD - 41		čerpanie
611 - tarifné platy		8 943
612 - príplatky spolu		1 039
	kreditový príplatok	352
	osobný príplatok	55
	príplatok za nadčas	632

633 - materiál spolu		2 537
z toho	výpočtová technika	53
	interiérové vybavenie	70
	kancelárske potreby	1 245
	čistiace prostriedky	97
	tlačivá	57
	ostatný materiál	159
	softvér	856
635 - údržba spolu		2 434
z toho	údržba prevádz.strojov (výmena kotla)	1 874
	údržba budov	560
637 - služby spolu		966
z toho	odvoz odpadu	163
	revízie zariadení	100
	bezpečnostno-technická služba	61
	programová údržba	190
	výroba kľúčov	3
	stravovanie zamestnancov	255
	poistenie	0
	prídela do SF	194

Základná škola - príjem (originálne kompetencie)

Základná škola hospodárila v roku 2018 s vlastným príjmom vo výške 10 510 €, ktorý získala najmä z prenájmu priestorov, z dobropisov, z vratiek zdravotného poistenia. Tieto finančné prostriedky použila na dofinancovanie bežných výdavkov.

Podrobný prehľad čerpania významnejších položiek bežných výdavkov:

ZŠ - 41		čerpanie
611 - tarifné platy		382
612 - príplatky spolu		0
614 -	odmeny	33
620	odvody	2 367
633 - materiál spolu		1 121
z toho	inter.vybavenie	0
	výpočtová technika	41
	čistiace prostriedky	1 041
	časopisy, publikácie	12
	ostatný materiál	27
637 - služby spolu		3 036
z toho	odvoz odpadu	9
	revízie zariadení	296
	programová údržba	397
	poistenie	84
	prídela do SF	2 250

4. Ostatné finančné prostriedky

Základná škola hospodárila s finančnými prostriedkami, ktoré získala z rôznych projektov. V rámci projektu Nadácie pre deti „Rozhýb kosti!“ získala finančné prostriedky vo výške 1500 Eur, ktoré použila na zakúpenie športového a herného vybavenia pre deti (1400€) a odmenu pre manažéra projektu (100€).

Ďalej organizácia prijala z projektu „Outdoorová trieda finančné prostriedky vo výške 1000 €, ktoré sú určené na vybudovanie exteriérovej triedy v areáli školy, avšak v roku 2018 ich nestihla vyčerpať a v decembri 2018 ich previedla na účet obce. Vyčerpané budú v roku 2019.

Organizácia sa zapojila do trojročného projektu „V ZŠ úspešnejší“, financovaného zo zdrojov: EÚ – 85%, ŠR – 10%, zriaďovateľ – 5%. V roku 2018 na realizáciu tohto projektu organizácia prijala a čerpala nasledovné finančné prostriedky:

	príjem	čerpanie	zostatok
EÚ	16 595,40	10 901,25	5 694,15
ŠR	1 952,40	1 282,50	669,90
zriaďovateľ	976,20	641,25	334,95
spolu	19 524,00	12 825,00	6 699,00

Nevyčerpané finančné prostriedky boli v decembri 2018 prevedené na účet zriaďovateľa a budú čerpané v roku 2019.

5. Potravinový účet školskej jedálne

Školská jedáleň mala príjem stravného z roku 2017 vo výške 2 305€ a z roku 2018 príjem vo výške 45 593€. Nákup potravín bol vo výške 47 555€. Nevýčerpané finančné prostriedky vo výške 342€ boli v decembri 2018 odvedené na účet zriaďovateľa..

6. Presun do roku 2019

Organizácia k 31. 12. 2018 odviedla na účet zriaďovateľa:

- 7 089 € - nevyčerpané normatívne FP na prenesené kompetencie,
- 4 € - nevyčerpané FP na dopravné,
- 1 000 € - nevyčerpané FP na projekt Outdoorová trieda,
- 5 694 € - nevyčerpané FP na projekt „V ZŠ úspešnejší“ – dotácia z EÚ,
- 670 € - nevyčerpané FP na projekt „V ZŠ úspešnejší“ – dotácia zo ŠR,
- 335 € - nevyčerpané FP na projekt „V ZŠ úspešnejší“ – dotácia od zriaďovateľa
- 342 € - nevyčerpané stravné z účtu školskej jedálne.

Na účte sociálneho fondu bol k 31. 12. 2018 zostatok 1305 € a na depozit boli odvedené finančné prostriedky vo výške 50 386 € (mzdy a odvody za 12/2018).

7. Doplnujúce informácie

Organizácia v roku 2018 vstúpila do dohodovacieho konania, v rámci ktorého jej boli pridelené normatívne finančné prostriedky vo výške 31 497 €, ktoré boli použité na financovanie osobných a prevádzkových nákladov v rámci prenesených kompetencií.

Okrem bežných prevádzkových nákladov organizácia financovala montáž nového kondenzačného kotla v pavilóne A, vymalovanie interiéru materskej školy, nákup 2 interaktívnych tabúl, servisné práce a nákup technického vybavenia po havarijnej situácii (zásah bleskom) a doplnenie hračiek a učebných pomôcok pre deti MŠ a žiakov ZŠ.

V apríli 2018 mala organizácia škodovú udalosť – zásah blesku do hlavnej budovy školy, pri ktorom došlo k poškodeniu techniky v značnom rozsahu. Ihneď došlo k riešeniu havarijného stavu. Bolo potrebné realizovať servisné práce na sieti, serveroch, výpočtovej technike. Oprava niektorej techniky je nerentabilná, preto bolo potrebné zakúpiť 2 interaktívne tabule, notebooky, servery a prídavné sieťové zariadenia. Organizácia plánuje

dokúpiť ostatné zariadenia v roku 2019. V súčasnosti prebieha konanie vo veci uplatnenia náhrady škody z poistenia.

Základná umelecká škola

Názov organizácie:	Základná umelecká škola
Sídlo organizácie:	Školská 2643, 962 05 Hriňová
Dátum založenie/zriadenia:	01.04.2002
Spôsob založenia/zriadenia:	zriaďovacia listina
Názov zriaďovateľa:	Mesto Hriňová
Sídlo zriaďovateľa:	Partizánska 1612, 962 05 Hriňová
IČO:	37831348
DIČ:	2021687646
Hlavná činnosť organizácie:	výchovno – vzdelávacia činnosť

V školskom roku 2017/2018 :	V školskom roku 2018/2019 :
<ul style="list-style-type: none"> – počet žiakov – 323 <li style="padding-left: 20px;">z toho individuálne vyučovanie : 156 <li style="padding-left: 40px;">skupinové vyučovanie : 167 – počet pedagógov – 19 	<ul style="list-style-type: none"> – počet žiakov – 343 <li style="padding-left: 20px;">z toho individuálne vyučovanie : 168 <li style="padding-left: 40px;">skupinové vyučovanie : 175 – počet pedagógov – 19

Organizácia hospodári s rozpočtom prideleným zriaďovateľom Mestom Hriňová – originálne kompetencie a vlastné príjmy (platby od rodičov – školné na mesiac)

V roku 2018 boli finančné prostriedky pridelené organizácii nasledovne :

- rozpočet na rok 2018 schválený na rokovaní MsZ dňa 28.11.2017 Uznesením č. MsZ–20/II./2.
- prvá úprava schválená na rokovaní MsZ dňa 13.02.2018 Uznesením č. MsZ–21/II./1.
- druhá úprava schválená dňa 30.03.2018 Rozhodnutím primátora č. 1/2018.
- tretia úprava schválená dňa 20.12.2018 Rozhodnutím primátora č. 4/2018.

Organizácii okrem uvedeného bola poskytnutá dotácia zo ŠR v hodnote **420 €**– faktúra MV SR okresný úrad odbor školstva Banská Bystrica - organizovanie krajského kola súťaže Hnúšťaňský akord. Tieto finančné prostriedky boli použité na kopírovanie tlačív, kancelársky materiál a stravné pre účastníkov súťaže (všetko pod analytickým účtom 111).

Organizácii boli poskytnuté finančné prostriedky vo výške :

- rozpočet na rok 2018 a jeho úpravy v celkovej sume	254 000,00 €
- dotácia zo ŠR – MV SR okr. úrad odbor školstva B.Bystrica	420,00 €
- vlastné príjmy (platby od rodičov – školné na mesiac, preplatok RZZP)	26 445,61 €
- zostatok BÚ z roku 2017 – na účte	-1,92 €
	280 863,69 €

Použitie finančných prostriedkov :

materiálové výdavky :

- interiérové vybavenie – tri skrinky uzamykateľné, päť klavírných stoličiek, desať školských stoličiek do triedy audiovizuálnej a multimediálnej tvorby, šatník muzikálový do výtvarnej triedy
- výpočtová technika – monitor k PC
- telekomunikačná technika – mixážny pult, päť náhlavových a dva ručné mikrofóny, kombo gitarové a basové
- spotreba bežného materiálu – kancelárske a učebné pomôcky, čistiace prostriedky
- knihy – od vydavateľstva Raabe – ZUŠ, Administratíva a hospodárenie školy, notový materiál pre pedagógov
- pracovné odevy a obuv (pre pani upratovačku)

údržba :

- prevádzkových strojov, hudobných nástrojov – oprava akordeónov
- budov, priestorov – výmena dvoch radiátorov
- softvéru – upgrade (IVES, ASC agenda, eset)

nájomné :

- za dve kopírky od CBC Slovakia (slúžia aj ako tlačiarne)

služby :

- poplatky za školenia, súťaže
- členský poplatok AZUŠ
- propagačné materiály
- odvoz odpadu (rozhodnutie mesta)
- elektroinštalačné práce (ročná kontrola)
- používanie kopírovacieho stroja (suma za kópiu, údržba zdarma)
- zabezpečenie požiarnej ochrany (štvrtročne)
- zabezpečenie bezpečnosti a ochrany zdravia pri práci a pracovná zdravotná služba (štvrtročne)
- poplatky za vedenie účtov
- poisťné (interaktívna tabuľa)
- stravovanie zamestnancov
- prídely do sociálneho fondu.

bežné transfery (640) :

- na nemocenské dávky (podľa zákona prvých 10 dní pracovnej neschopnosti)

Celkové príjmy základnej umeleckej školy v roku 2018 boli vo výške **280 863,69 €**, čerpanie činilo **280 859,26 €**. Do roku 2019 bol zostatok na bežnom účte **4,43 €**.

SPRÁVA NEZÁVISLÉHO AUDÍTORA

pre štatutárny orgán a mestské zastupiteľstvo Mesta Hriňová

Správa z auditu účtovnej závierky

Názor

Uskutočnili sme audit účtovnej závierky Mesta Hriňová (ďalej aj „mesto“), ktorá obsahuje súvahu k 31. decembru 2018, výkaz ziskov a strát za rok končiaci sa k uvedenému dátumu, a poznámky, ktoré obsahujú súhrn významných účtovných zásad a účtovných metód.

Podľa nášho názoru, priložená účtovná závierka poskytuje pravdivý a verný obraz finančnej situácie Mesta Hriňová k 31. decembru 2018 a výsledku jej hospodárenia za rok končiaci sa k uvedenému dátumu podľa zákona č. 431/2002 Z.z. o účtovníctve v znení neskorších predpisov (ďalej len „zákon o účtovníctve“).

Základ pre názor

Audit sme vykonali podľa medzinárodných audítorských štandardov (International Standards on Auditing, ISA). Naša zodpovednosť podľa týchto štandardov je uvedená v odseku Zodpovednosť audítora za audit účtovnej závierky. Od Mesta Hriňová sme nezávislí podľa ustanovení zákona č. 423/2015 Z. z. o štatutárnom audite a o zmene a doplnení zákona č. 431/2002 Z. z. o účtovníctve v znení neskorších predpisov týkajúcich sa etiky, vrátane Etického kódexu audítora, relevantných pre môj audit účtovnej závierky a splnil som aj ostatné požiadavky týchto ustanovení týkajúcich sa etiky. Sme presvedčení, že audítorské dôkazy, ktoré sme získali, poskytujú dostatočný a vhodný základ pre náš názor.

Zodpovednosť štatutárneho orgánu za účtovnú závierku

Štatutárny orgán je zodpovedný za zostavenie tejto účtovnej závierky tak, aby poskytovala pravdivý a verný obraz podľa zákona o účtovníctve a za tie interné kontroly, ktoré považuje za potrebné na zostavenie účtovnej závierky, ktorá neobsahuje významné nesprávnosti, či už v dôsledku podvodu alebo chyby.

Pri zostavovaní účtovnej závierky je štatutárny orgán zodpovedný za zhodnotenie schopnosti Mesta Hriňová nepretržite pokračovať vo svojej činnosti, za opísanie skutočností týkajúcich sa nepretržitého pokračovania v činnosti, ak je to potrebné, a za použitie predpokladu nepretržitého pokračovania v činnosti v účtovníctve.

Štatutárny orgán je ďalej zodpovedný za dodržiavanie povinností podľa zákona č. 583/2004 Z. z. o rozpočtových pravidlách územnej samosprávy a o zmene a doplnení niektorých zákonov v platnom znení (ďalej len „zákon o rozpočtových pravidlách“).

Zodpovednosť audítora za audit účtovnej závierky

Našou zodpovednosťou je získať primerané uistenie, či účtovná závierka ako celok neobsahuje významné nesprávnosti, či už v dôsledku podvodu alebo chyby, a vydať správu audítora, vrátane názoru. Primerané uistenie je uistenie vysokého stupňa, ale nie je zárukou toho, že audit vykonaný podľa medzinárodných audítorských štandardov vždy odhalí významné nesprávnosti, ak také existujú. Nesprávnosti môžu vzniknúť v dôsledku podvodu alebo chyby a za významné sa považujú vtedy, ak by sa dalo odôvodnene očakávať, že jednotlivito alebo v súhrne by mohli ovplyvniť ekonomické rozhodnutia používateľov, uskutočnené na základe tejto účtovnej závierky.

Súčasťou auditu je aj overenie dodržiavania povinností Mesta Hriňová podľa požiadaviek zákona o rozpočtových pravidlách a v rozsahu, v ktorom zákon o rozpočtových pravidlách ukladá audítorovi toto overenie vykonať.

V rámci auditu uskutočneného podľa medzinárodných audítorských štandardov, počas celého auditu uplatňujeme odborný úsudok a zachováваме profesionálny skepticizmus. Okrem toho:

- Identifikujeme a posudzujeme riziká významnej nesprávnosti účtovnej závierky, či už v dôsledku podvodu alebo chyby, navrhujeme a uskutočňujeme audítorské postupy reagujúce na tieto riziká a získavame audítorské dôkazy, ktoré sú dostatočné a vhodné na poskytnutie základu pre náš názor. Riziko neodhalenia významnej nesprávnosti v dôsledku podvodu je vyššie ako toto riziko v dôsledku chyby, pretože podvod môže zahŕňať tajnú dohodu, falšovanie, úmyselné vynechanie, nepravdivé vyhlásenie alebo obídenie internej kontroly.
- Oboznamujeme sa s internými kontrolami relevantnými pre audit, aby sme mohli navrhnúť audítorské postupy vhodné za daných okolností, ale nie za účelom vyjadrenia názoru na efektívnosť interných kontrol Mesta Hriňová.

- Hodnotíme vhodnosť použitých účtovných zásad a účtovných metód a primeranosť účtovných odhadov a uvedenie s nimi súvisiacich informácií, uskutočnené štatutárnym orgánom.
- Robíme záver o tom, či štatutárny orgán vhodne v účtovníctve používa predpoklad nepretržitého pokračovania v činnosti a na základe získaných audítorských dôkazov záver o tom, či existuje významná neistota v súvislosti s udalosťami alebo okolnosťami, ktoré by mohli významne spochybniť schopnosť Mesta Hriňová nepretržite pokračovať v činnosti. Ak dospejeme k záveru, že významná neistota existuje, sme povinní upozorniť v našej správe audítora na súvisiace informácie uvedené v účtovnej závierke alebo, ak sú tieto informácie nedostatočné, modifikovať náš názor. Naše závery vychádzajú z audítorských dôkazov získaných do dátumu vydania našej správy audítora.
- Hodnotíme celkovú prezentáciu, štruktúru a obsah účtovnej závierky vrátane informácií v nej uvedených, ako aj to, či účtovná závierka zachytáva uskutočnené transakcie a udalosti spôsobom, ktorý vedie k ich vernému zobrazeniu.

Správa k ďalším požiadavkám zákonov a iných právnych predpisov

Správa k informáciám, ktoré sa uvádzajú vo výročnej správe

Štatutárny orgán je zodpovedný za informácie uvedené vo výročnej správe, zostavenej podľa požiadaviek zákona o účtovníctve. Naš vyššie uvedený názor na účtovnú závierku sa nevzťahuje na iné informácie vo výročnej správe.

V súvislosti s auditom účtovnej závierky je našou zodpovednosťou oboznámenie sa s informáciami uvedenými vo výročnej správe a posúdenie, či tieto informácie nie sú vo významnom nesúlade s auditovanou účtovnou závierkou alebo našimi poznatkami, ktoré sme získali počas auditu účtovnej závierky, alebo sa inak zdajú byť významne nesprávne.

Výročnú správu sme ku dňu vydania správy audítora z auditu účtovnej závierky nemali k dispozícii.

Keď získame výročnú správu, posúdime, či výročná správa mesta obsahuje informácie, ktorých uvedenie vyžaduje zákon o účtovníctve, a na základe prác vykonaných počas auditu účtovnej závierky, vyjadríme názor, či:

- informácie uvedené vo výročnej správe zostavenej za rok 2018 sú v súlade s účtovnou závierkou za daný rok,
- výročná správa obsahuje informácie podľa zákona o účtovníctve.

Okrem toho uvedieme, či sme zistili významné nesprávnosti vo výročnej správe na základe našich poznatkov o účtovnej jednotke a situácii v nej, ktoré sme získali počas auditu účtovnej závierky.

Správa o overení dodržiavania povinností Mesta Hriňová podľa požiadaviek zákona o rozpočtových pravidlách

Na základe overenia dodržiavania povinností podľa požiadaviek zákona o rozpočtových pravidlách, platných v SR pre územnú samosprávu v znení neskorších predpisov konštatujeme, že Mesto Hriňová konalo v súlade s požiadavkami zákona o rozpočtových pravidlách.

20. marca 2019

INTERAUDIT Zvolen, spol. s r.o.
J. Kozačka 5, 960 01 Zvolen
Licencia SKAU č. 25

Ing. Lenka Naňová
štatutárny audítor
Licencia SKAU č. 376



jozef

Čerpanie rozpočtu - príjmy

POL_ 1	POL_ 2	POL_ 3	POL_ 4	S1	S 2	S3	ZDROJ	Nazov_uctu	Schválený rozpočet	Rozpočet po úpravách	Čerpanie k 31.12.2018
1	1	1	003				41	Výnos dane z príjmov samospr.	2 751 058,00	211 896,00	2 962 952,34
1	2	1	001				41	Dan z pozemkov	160 000,00	33 510,00	193 505,71
1	2	1	002				41	Dan zo stavieb	100 000,00	13 100,00	113 046,68
1	2	1	003				41	Dan z bytov	4 200,00	950,00	5 149,18
1	2	1						Súčet za POL_120	264 200,00	47 560,00	311 701,57
1	3	3	001				41	Dan za psa	4 300,00	110,00	4 403,22
1	3	3	003				41	Za nevýherné hracie prístroje	100,00	350,00	450,00
1	3	3	006				41	Dan za ubytovanie	500,00	750,00	1 245,30
1	3	3	012				41	Daň za užívanie ver.priestr.	3 000,00	670,00	3 662,70
1	3	3	012			3	41	užívanie ver. priestranstva Jarmok	3 000,00	167,00	3 167,00
1	3	3	013				41	poplatok za kom. odpady	140 000,00	14 400,00	154 337,52
1	3	3						Súčet za POL_130	150 900,00	16 447,00	167 265,74
1								Súčet za POL_100	3 166 158,00	275 903,00	3 441 919,65
2	1	2	002				41	Prijmy z prenajatých pozemkov	800,00	2 081,00	2 880,01
2	1	2	003				41	Prijmy z prenajatých budov	35 000,00	-4 700,00	30 230,34
2	1	2	003			1	41	Prijmy z prenájmu domu smútku	1 000,00	1 420,00	2 412,19
2	1	2	003			2	41	Prijmy z prenajatých bytov (SBD+Štokovec	5 000,00	20 000,00	24 993,72
2	1	2	003			3	41	Sturovo príjem z prenaj.	1 500,00	100,00	1 582,00
2	1	2	003			4	41	prenájom plynárenského zariadenia	400,00	10,00	409,20
2	1	2	003			5	71	Príjem nájomného zo zábezpeky	0,00	550,00	549,63
2	1	2	003			8	41	Za prenájom priestorov kultúra	2 000,00	0,00	1 596,60
2	1	2	003			9	41	Príjem z nájomného Bystrô, Lúčna	120 000,00	16 400,00	136 370,26
2	1	2						Súčet za POL_210	165 700,00	35 861,00	201 023,95

2	2	1	004			41	Poplatky spravne	10 000,00	10 260,00	20 257,80
2	2	1	004		1	41	Sobáš mimo úradnej miestnosti	50,00	20,00	70,00
2	2	2	003			41	Pokuty a penale	500,00	550,00	1 037,50
2	2	3	001			72g	Služby doprava	0,00	6 450,00	6 449,38
2	2	3	001		0	41	Poplatky za prav.kontr.verejné osvetleni	7 000,00	3 000,00	9 957,47
2	2	3	001		1	41	Vstupné FM +jarmok	1 500,00	0,00	1 002,00
2	2	3	001		1	72f	Réžia ŠJ účtovaná v MŠ	0,00	3 300,00	3 924,41
2	2	3	001		10	41	Socialne služby Huta, Látky	200,00	100,00	292,18
2	2	3	001		11	41	Nedefinované príjmy -exekútor, poistné p	0,00	225,00	223,60
2	2	3	001		12	41	príjmy Knížnica (členské, a ost. služby)	200,00	141,00	340,41
2	2	3	001		15	41	Tovary a služby štadion	1 000,00	435,00	1 434,86
2	2	3	001		16	41	Prenájom inventáru	0,00	55,00	55,00
2	2	3	001		17	41	Tovary a služby mesto	5 000,00	390,00	5 383,52
2	2	3	001		18	41	WC poplatky	300,00	155,00	453,80
2	2	3	001		2	41	Príjem z reklamy	2 000,00	0,00	2 000,00
2	2	3	001		3	41	sponzorské	0,00	526,00	525,26
2	2	3	001		30	41	IC-Komis.zmluva-suveníry	0,00	2 241,00	2 240,14
2	2	3	001		4	41	Uhrada za Opatrovateľskú službu	30 000,00	6 600,00	36 583,76
2	2	3	001		5	41	Cintorínske poplatky	4 000,00	4 205,00	8 205,00
2	2	3	001		6	41	refakturácia vody	1 000,00	5 235,00	6 233,62
2	2	3	001		7	41	Výstavba za stav. rozhodnutia	1 500,00	2 000,00	3 297,50
2	2	3	001		8	41	Kultúra -prijmy za tovary a služby	2 500,00	220,00	2 716,09
2	2	3	001		9	41	Vstupné Muziky a Gazdovanie	3 000,00	2 710,00	5 702,00
2	2	3	001		N	41	Služby za nájomné nebytových priestorov	35 000,00	-9 800,00	25 162,12
2	2	3	001	1	8	41	vstupné kino	1 500,00	1 021,00	2 521,00
2	2	3	001	1	9	41	Vstupné kultúrne podujatia	0,00	472,00	472,00
2	2	3	001	10		41	Verejná zbierka	0,00	1 740,00	1 739,79
2	2	3	001	12		41	za predaj máp, kalendárov, DVD	3 000,00	215,00	3 214,10
2	2	3	001	13		41	Poplatky ostatné (nádoby na KO)	500,00	970,00	1 467,71

2	2	3	002		3	41	Poplatky (zápisné) MŠ 1615	4 000,00	991,00	4 990,60
2	2	3	003			72f	Za stravné ŠJ	0,00	20 203,00	20 202,90
2	2	9	005			41	Poplatky za znečistenie ovzduš.	0,00	50,00	39,50
2	2						Súčet za POL_220	113 750,00	64 680,00	178 195,02
2	3	1				43	Prijem z predaja kapital. aktív	0,00	130 870,00	130 862,62
2	3	1		B		43	Príjmy z predaja bytov	0,00	18 005,00	18 003,64
2	3	3	001			43	Prijem z predaja pozemkov	10 000,00	3 500,00	13 450,98
2	3						Súčet za POL_230	10 000,00	152 375,00	162 317,24
2	4	2		23		41	Kreditné úroky	200,00	0,00	32,69
2	9	2	008		0	41	Výťažok ARIOLA, Tipsport	300,00	0,00	0,67
2	9	2	008		10	41	Slovakia tip s.r.o	10,00	0,00	7,16
2	9	2	008		5	41	Výťažok FORTUNA	300,00	63,00	362,26
2	9	2	008		7	41	Nike,vytazokk	400,00	176,00	575,79
2	9	2	008		8	41	videohry ASCOMP	3 000,00	0,00	2 928,20
2	9	2	012			41	Z dobropisov	0,00	3 300,00	3 291,72
2	9	2	017			41	Ostatné príjmy z vratiek	0,00	12 600,00	12 586,88
2	9	2					Súčet za POL_290	4 010,00	16 139,00	19 752,68
2							Súčet za POL_200	293 660,00	269 055,00	561 321,58
3	1	1				72c	Grant Nadácia	0,00	1 350,00	1 350,00
3	1	1		62		72c	ZŠ Krivec Grant Nadácia pre deti SI	0,00	2 500,00	2 499,69
3	1	2	001			11T1	Dotácie 50 j a XX ESF	0,00	75 950,00	75 949,97
3	1	2	001			13T1	ESF z predch. rokov II.progr. obdobie	0,00	20 700,00	20 689,26
3	1	2	001			13T2	ESF spolufin. zdroje z predch. II.progr.	0,00	4 200,00	4 172,88
3	1	2	001			1AC1	Chránené pracovisko - ESF	3 000,00	160,00	3 159,88
3	1	2	001			1AC2	Chránené pracovisko - ŠR	800,00	0,00	557,56
3	1	2	001			3AC1	ZŠ Krivec - projekt v ZŠ úspešnejší	0,00	16 596,00	16 595,40
3	1	2	001			3AC2	ZŠ Krivec - projekt v ZŠ úspešnejší	0,00	1 953,00	1 952,40
3	1	2	001	03	1	111	Dotácia zo ŠR SR (spolufinancovanie)	0,00	4 158,00	4 157,79
3	1	2	001	12		111	Dotácia - stravné v hm.núdzi (K..)	0,00	8 300,00	8 263,00

3	1	2	001	14		111	Dotácia HN-školské potreby	0,00	1 500,00	1 427,60
3	1	2	001	16		11T2	Dotácia 50 ja XX spolufinancovanie	0,00	13 404,00	13 403,46
3	1	2	001	18		111	Dotácia ministerstvo kultúry	8 000,00	3 000,00	11 000,00
3	1	2	001	18		3AA1	Rekonštrukcia MsÚ - EÚ ERDF	0,00	2 569,00	2 568,03
3	1	2	001	18		3AA2	Rekonštrukcia MsÚ - ŠR	0,00	303,00	302,12
3	1	2	001	21		111	Dotácia osobitný príjemca	21 000,00	-7 500,00	13 462,70
3	1	2	001	21	M	111	Dotácia na výkon osobitného príjemcu (K..)	0,00	400,00	369,35
3	1	2	001	29		111	Osobitný príjemca prídavok na dieťa	7 000,00	-2 200,00	4 709,28
3	1	2	001	36		111	Voľby	0,00	5 557,00	5 556,17
3	1	2	001	61		72h	Dotácia ZŠ Krivec-refundácia z ÚP mzda	0,00	11 200,00	9 547,21
3	1	2	008	2		11H	Dotácia z VÚC	1 500,00	500,00	2 000,00
3	1	2	011		1	71	Od ostatných subjektov VS požiarne ochra	3 000,00	0,00	2 998,45
3	1	2	011		2	71	Dotácia Audiovizuálny fond	0,00	214,00	214,00
3	1	2	012	01		111	Dotácia matrika	8 700,00	660,00	9 359,52
3	1	2	012	02		111	Dotácia - stavebný úrad	8 300,00	1 513,00	9 812,40
3	1	2	012	05		111	Dotácia spoločný šk.úrad	8 000,00	3 318,00	11 318,00
3	1	2	012	06		111	Dotácia - život.prostredie + povodne	750,00	20,00	769,72
3	1	2	012	07		111	Dotácia miestne účel.komunikac.	388,00	0,00	381,89
3	1	2	012	08		111	Dotácia - cestovné žiakov	0,00	6 351,00	6 351,00
3	1	2	012	09		111	Dotácia - prenesené kompetencie	989 220,00	191 855,00	1 181 075,00
3	1	2	012	10		111	Dotácia - vzdelávacie poukazy	0,00	12 384,00	12 384,00
3	1	2	012	11		111	Dotácia - asistent učiteľa	0,00	30 240,00	30 240,00
3	1	2	012	13		111	Dotácia - sociálne znevýhodnené prostred	0,00	7 150,00	7 150,00
3	1	2	012	15		111	Dotácia - nákup učebníc	0,00	239,00	234,30
3	1	2	012	16		111	Dotácia škola v prírode	0,00	5 790,00	5 789,60
3	1	2	012	17		111	Dotácia lyžiarsky kurz	0,00	8 362,00	8 362,00
3	1	2	012	19		111	Odchodné	0,00	960,00	960,00
3	1	2	012	20		111	Dotácia - REGOP	2 600,00	113,00	2 712,24
3	1	2	012	28		111	Dotácia - výchova a vzdelávanie MŠ	10 000,00	3 956,00	13 956,00

3	1						Súčet za POL_310	1 072 258,00	437 725,00	1 507 761,87
3	2	1				72c	Granty	0,00	1 000,00	1 000,00
3	2	2	001	1		111	Rekonštrukcia požiarnej zbrojnice	0,00	23 600,00	23 599,00
3	2	2	001	18		3AA1	Rekonštrukcia MsÚ EÚ - ERDF	0,00	46 108,00	46 107,57
3	2	2	001	18		3AA2	Rekonštrukcia MsÚ - ŠR	0,00	5 425,00	5 424,42
3	2	2	001	18		www w	Súčet za S3	0,00	51 533,00	51 531,99
3	2	2	001	26		111	Digitálne kino	0,00	400,00	400,00
3	2						Súčet za POL_320	0,00	76 533,00	76 530,99
3							Súčet za POL_300	1 072 258,00	514 258,00	1 584 292,86
4	5	3				131H	ŠR prostriedky z predchádzajúcich rokov	0,00	41 022,00	41 021,20
4	5	3				41	SF Prostriedky z predchádzajúcich rokov	0,00	7 021,00	7 020,16
4	5	3				72f	ŠJ Prostriedky z predchádzajúcich rokov	0,00	4 500,00	4 463,40
4	5	3				72g	Pč Prostriedky z predchádzajúcich rokov	0,00	670,00	665,60
4	5	6	002			71	finančná zábezpeka	0,00	77 731,00	77 730,37
4	5						Súčet za POL_400	0,00	130 944,00	130 900,73
							Celkový Súčet	4 532 076,00	1 190 160,00	5 718 434,82

Čerpanie rozpočtu - výdavky

FNC_1	FNC_2	FNC_3	FNC_4	POL_1	POL_2	POL_3	POL_4	S1	S2	S3	ZDROJ	Názov	Schválený rozpocet	Úpravy rozpočtu	Rozpočet po úpravách	Čerpanie k 31.12.2018
01	1	1		6	1	1					111	§ 52 nezamestnaní	50 000,00	-46 517,00	3 483,00	3 431,54
01	1	1		6	1	1					41	tar. plat MsÚ	424 438,00	-137 100,00	287 338,00	286 593,18
01	1	1		6	1	1		01			111	Tar. plat matrika	8 700,00	-1 080,00	7 620,00	6 867,28
01	1	1		6	1	1		02			111	Tarif.plat stavebný úrad Hriňová	8 300,00	-2 977,00	5 323,00	4 671,78
01	1	1		6	1	1		03			111	Tarif. plat Látky prenes.kom.stav.úrad	0,00	390,00	390,00	382,58
01	1	1		6	1	1		04			111	Tar. plat Stav. úrad Detv. Huta	0,00	470,00	470,00	465,00
01	1	1		6	1	1		05			111	Spoločný školský úrad tar.plat	8 000,00	419,00	8 419,00	8 416,13
01	1	1		6	1	1		06			111	Tarifný plat živ. prostredie Hriňová	750,00	-273,00	477,00	406,00
01	1	1		6	1	1		07			111	Tarif.plat komunikácie Hriňová	388,00	0,00	388,00	242,00
01	1	1		6	1	1		08			11T1	tar. plat ESF 85 %	0,00	71 360,00	71 360,00	71 273,51
01	1	1		6	1	1		08			11T2	tar.plat 15% spoluf ŠR	0,00	12 710,00	12 710,00	12 578,28
01	1	1		6	1	1		20			111	mzdy dotácia eviden.obyvateľst.	2 600,00	113,00	2 713,00	2 010,00
01	1	1		6	1	1		30			111	Dotácia na mzdu výkon osobitný príjemca	0,00	300,00	300,00	276,35
01	1	1		6	1	2	001	01			41	Osobný príplatok správa MsÚ	0,00	91 800,00	91 800,00	91 753,56
01	1	1		6	1	2	002	02			41	Ostatné príplatky za so-nedele	0,00	5 000,00	5 000,00	3 559,47
01	1	1		6	1	2	002	03			41	príplatky za riadenie správa MsÚ	0,00	4 000,00	4 000,00	3 961,84
01	1	1		6	1	4					41	Odmeny správa MsU	56 000,00	-16 000,00	40 000,00	39 811,86
01	1	1		6	1	4				A	111	Voľby Odmeny vlastným zamestnancom	0,00	660,00	660,00	660,00
01	1	1		6	1	4		01			41	Odmeny pri 50-ke, odchod do dv	500,00	1 800,00	2 300,00	2 264,00
01	1	1		6	1							Súčet za POL_2	559 676,00	-14 925,00	544 751,00	539 624,36

01	6	0		6	1	1				72g	Tarifný plat, osobný plat, základný plat, hodnotný plat, plat, vrátane ich náhrad	0,00	4 200,00	4 200,00	4 170,00
01	6	0		6	1	1			2	41	Tarifny plat doprava	135 000,00	9 500,00	144 500,00	144 378,44
01	6	0		6	1	2	001	001	2	41	príplatky doprava	0,00	54 000,00	54 000,00	53 875,18
01	6	0		6	1	2	002	003	2	41	Príplatok za riadenie	0,00	2 000,00	2 000,00	1 504,94
01	6	0		6	1	2	002	006	2	41	Príplatok za noènú prácu	0,00	1 400,00	1 400,00	1 368,29
01	6	0		6	1	2	002	007	2	41	Príplatky za prácu v sobotu a nedeľu	0,00	4 000,00	4 000,00	3 573,57
01	6	0		6	1	2	002	008	2	41	Príplatok za prácu vo sviatok	0,00	1 600,00	1 600,00	1 557,49
01	6	0		6	1	2	002	010	2	41	Príplatky za prácu nadčas	0,00	7 600,00	7 600,00	7 552,72
01	6	0		6	1	2	002	014	2	41	Príplatky za zmnennosť	0,00	3 300,00	3 300,00	2 868,27
01	6	0		6	1	4			2	41	odmeny doprava	14 000,00	2 500,00	16 500,00	16 031,07
01	6	0		6	1						Súčet za POL_2	149 000,00	90 100,00	239 100,00	236 879,97
04	7	3		6	1	1				1AC1	Mzdy chránené pracovisko ESF	3 000,00	-442,00	2 558,00	2 520,79
04	7	3		6	1	1				1AC2	Mzdy chránené pracovisko ŠR	0,00	450,00	450,00	444,85
04	7	3		6	1	1					Súčet za S3	3 000,00	8,00	3 008,00	2 965,64
09	1	1	1	6	1	1				41	Tarifny plat - MŠ 1615	109 900,00	-7 385,00	102 515,00	102 368,74
09	1	1	1	6	1	2	001	001		41	Osobný príplatok	0,00	2 500,00	2 500,00	2 459,80
09	1	1	1	6	1	2	002	002		41	Príplatok za riadenie	0,00	1 600,00	1 600,00	1 478,19
09	1	1	1	6	1	2	002	003		41	Príplatok za triednictvo	0,00	1 235,00	1 235,00	1 230,19
09	1	1	1	6	1	2	002	004		41	Príplatok za zmnennosť	0,00	1 400,00	1 400,00	1 350,76
09	1	1	1	6	1	2	002	007		41	kreditový príplatok MŠ J.Kráľa 1615	0,00	4 790,00	4 790,00	4 785,76
09	1	1	1	6	1	2	002	008		41	Príplatky a mzda nadčas	0,00	520,00	520,00	511,65
09	1	1	1	6	1	2	002	009		41	prípl.za zastupovanie	0,00	100,00	100,00	51,43
09	1	1	1	6	1	4		001		41	Odmeny MŠ 1615	0,00	2 300,00	2 300,00	2 259,50
09	1	1	1	6	1	4		002		41	Odmena 50 rokov MŠ 1615	0,00	480,00	480,00	480,00
09	1	1	1	6	1	4		28		111	Odmeny MŠ J.Kráľa 1615	7 000,00	-2 800,00	4 200,00	2 510,42
09	1	1	1	6	1						Súčet za POL_2	116 900,00	4 740,00	121 640,00	119 486,44
10	2	0		6	1	1				41	OS mzdy	90 366,00	5 900,00	96 266,00	95 758,36

10	2	0		6	1	2	001			41	Osobný príplatok	0,00	8 350,00	8 350,00	8 318,51
10	2	0		6	1	4				41	Odmeny OS	0,00	5 000,00	5 000,00	4 374,63
10	2	0		6	1						Súčet za POL_2	90 366,00	19 250,00	109 616,00	108 451,50
											Celkový súčet kategórie 610	918 942,00	99 173,00	1 018 115,00	1 007 407,91
01	1	1		6	2	1				111	§ 52 nezamestnaní	0,00	200,00	200,00	197,58
01	1	1		6	2	1				41	Vseobecna zdrav. poisť. správa MsÚ	157 747,00	500,00	37 247,00	37 066,75
01	1	1		6	2	1			B	111	volby Odvod do VZP	0,00	290,00	290,00	284,57
01	1	1		6	2	1	01			111	Vseob. zdr. post. matrika	0,00	690,00	690,00	684,50
01	1	1		6	2	1	02			111	Prenes.komp.výstavba VŠZ	0,00	470,00	470,00	467,00
01	1	1		6	2	1	03			111	VŽP Látky-pren.komp.výstavba	0,00	40,00	40,00	38,10
01	1	1		6	2	1	04			111	VŠZ Detv. Huta, živ. prostr.	0,00	47,00	47,00	46,58
01	1	1		6	2	1	05			111	VZP-spoložený školský úrad	0,00	830,00	830,00	829,50
01	1	1		6	2	1	06			111	VŠZ životné prostredie Hriňová	0,00	41,00	41,00	40,60
01	1	1		6	2	1	07			111	Zdrav.posl. miestne a úcelové komunikácie	0,00	25,00	25,00	24,55
01	1	1		6	2	1	08			11T1	Poistné do VZP ESF 85%	0,00	1 140,00	1 140,00	1 135,85
01	1	1		6	2	1	08			11T2	odvody VZP. 15 % ŠR	0,00	201,00	201,00	200,56
01	1	1		6	2	1	20			111	VČEZP Evidencia obyvateľstva	0,00	300,00	300,00	201,00
01	1	1		6	2	1	30			111	VsZP výkon OP	0,00	27,00	27,00	27,00
01	1	1		6	2	3				41	Poistné do ostatných zdravotných poisťovní	0,00	2 500,00	2 500,00	2 473,45
01	1	1		6	2	5	001			111	§ 52 nezamestnaní	0,00	30,00	30,00	27,60
01	1	1		6	2	5	001			41	Nemocenske poistenie správa MsÚ	0,00	6 000,00	6 000,00	5 744,80
01	1	1		6	2	5	001	01		111	Nem poisť. matrika	0,00	97,00	97,00	96,17
01	1	1		6	2	5	001	02		111	Pren.komp.výst.Nemoc.poisť.Hriňová	0,00	65,00	65,00	64,40
01	1	1		6	2	5	001	03		111	Nemocenské Látky prenes.komp.	0,00	10,00	10,00	5,47
01	1	1		6	2	5	001	04		111	Nemocenské Detv. Huta prenes.komp.	0,00	10,00	10,00	6,51

01	1	1		6	2	5	001	05		111	Nemocenské pois. Spol. škol. úra	0,00	120,00	120,00	116,06
01	1	1		6	2	5	001	06		111	Nemocenské živ. prostredie Hriňová	0,00	6,00	6,00	5,68
01	1	1		6	2	5	001	07		111	Nemocenské miestne komunikácie Hriňová	0,00	5,00	5,00	3,39
01	1	1		6	2	5	001	08		11T1	Na nemocenské poistenie ESF 85%	0,00	140,00	140,00	138,79
01	1	1		6	2	5	001	08		11T2	nemocenské 15% ŠR	0,00	25,00	25,00	24,42
01	1	1		6	2	5	001	20		111	Nemoc.poistenie Evidencia obyv.	0,00	120,00	120,00	28,14
01	1	1		6	2	5	001	30		111	Na nemocenské poistenie výkon osob.príje	0,00	3,00	3,00	3,00
01	1	1		6	2	5	002			111	§ 52 nezamestani	0,00	277,00	277,00	276,31
01	1	1		6	2	5	002			41	Dochodkove poistenie,starobné správa MsÚ	0,00	59 100,00	59 100,00	59 062,35
01	1	1		6	2	5	002	01		111	Doch. poist.,,starobné matrika	0,00	960,00	960,00	957,70
01	1	1		6	2	5	002	02		111	Pren.komp.výst.Dôchod.poist.Hriňová	0,00	660,00	660,00	653,00
01	1	1		6	2	5	002	03		111	Dôchodkové Látky prenes.komp.výstavba	0,00	100,00	100,00	53,34
01	1	1		6	2	5	002	04		111	Dôchod. poistenie Detvianska Huta stav.ú	0,00	100,00	100,00	65,10
01	1	1		6	2	5	002	05		111	Dôchod.poistenie Spol.škol.úrad	0,00	1 163,00	1 163,00	1 162,50
01	1	1		6	2	5	002	06		111	Dôchodkové živ. prostredie Hriňová	0,00	57,00	57,00	56,84
01	1	1		6	2	5	002	07		111	Dôchodkove miestne komunikácie Hriňová	0,00	40,00	40,00	33,88
01	1	1		6	2	5	002	08		11T1	Na starobné poistenie ESF 85%	0,00	900,00	900,00	888,94
01	1	1		6	2	5	002	08		11T2	Dôchodkové 15% ŠR spoluf.	0,00	157,00	157,00	156,89
01	1	1		6	2	5	002	20		111	Dôchod.poistenie Evidencia obyv	0,00	300,00	300,00	281,14
01	1	1		6	2	5	002	30		111	Na starobné poistenie výkon osob.príje	0,00	40,00	40,00	38,00
01	1	1		6	2	5	003			111	§ 52 nezamestnani	0,00	25,00	25,00	24,52
01	1	1		6	2	5	003			41	Úrazové poistenie správa MsÚ	0,00	3 600,00	3 600,00	3 501,91
01	1	1		6	2	5	003	01		111	Poistenie úraz. matrika	0,00	60,00	60,00	55,24
01	1	1		6	2	5	003	02		111	úrazové poist. komp.výst. Hriňová	0,00	37,00	37,00	36,80
01	1	1		6	2	5	003	03		111	Úrazové látky prenes.komp. výstavba	0,00	5,00	5,00	3,05
01	1	1		6	2	5	003	04		111	Úrazové Detvianska Huta	0,00	5,00	5,00	3,68

											prenes.kom.výsta				
01	1	1		6	2	5	003	05		111	Urazové poistenie Spol.škol.úra	0,00	68,00	68,00	66,32
01	1	1		6	2	5	003	06		111	úrazové živ. prostredie Hriňová	0,00	4,00	4,00	3,25
01	1	1		6	2	5	003	07		111	Urazové miestne a úeel. komun. Hriňová	0,00	4,00	4,00	1,94
01	1	1		6	2	5	003	08		11T1	Na úrazové poistenie ESF 85%	0,00	570,00	570,00	569,32
01	1	1		6	2	5	003	08		11T2	Urazové spolufin.ŠR 15%	0,00	106,00	106,00	100,45
01	1	1		6	2	5	003	20		111	Urazové poistenie Evidencia oby	0,00	60,00	60,00	16,08
01	1	1		6	2	5	003	30		111	Na úrazové poistenie výkon osobitného pr	0,00	2,00	2,00	2,00
01	1	1		6	2	5	004			111	§ 52 nezamestnaní	0,00	60,00	60,00	59,14
01	1	1		6	2	5	004			41	Invalidné poist.správa MsÚ	0,00	11 600,00	11 600,00	11 522,55
01	1	1		6	2	5	004	01		111	Inval poist. matrika	0,00	206,00	206,00	205,65
01	1	1		6	2	5	004	02		111	lval.poist. kompeten. výstavba Hriňová	0,00	140,00	140,00	140,00
01	1	1		6	2	5	004	03		111	invalidné Látky prenes.komp.výstavba	0,00	20,00	20,00	11,43
01	1	1		6	2	5	004	04		111	Invalidné Detvianska Huta-stav.úrad pren	0,00	20,00	20,00	13,95
01	1	1		6	2	5	004	05		111	Invalid.poist.Spol.škol.úrad	0,00	250,00	250,00	249,46
01	1	1		6	2	5	004	06		111	invalidné živ. prostredie Hriňová	0,00	13,00	13,00	12,18
01	1	1		6	2	5	004	07		111	invalidné miestne komunikácie Hriňová	0,00	10,00	10,00	7,26
01	1	1		6	2	5	004	08		11T1	Na invalidné poistenie ESF 85%	0,00	900,00	900,00	883,52
01	1	1		6	2	5	004	08		11T2	Invalidné spoluf. ŠR 15%	0,00	168,00	168,00	155,85
01	1	1		6	2	5	004	20		111	Invalid.poist. Evidencia obyv.	0,00	200,00	200,00	60,30
01	1	1		6	2	5	004	30		111	Na invalidné poistenie výkon osob.příjem	0,00	0,00	0,00	8,00
01	1	1		6	2	5	005			111	§ 52nezamestnaní	0,00	20,00	20,00	19,54
01	1	1		6	2	5	005			41	Poistenie v nezamestnanosti správa MSÚ	0,00	4 000,00	4 000,00	3 787,23
01	1	1		6	2	5	005	01		111	Poistenie v nezamest.matrika	0,00	69,00	69,00	68,55
01	1	1		6	2	5	005	02		111	Pren.komp. výst.Poist.v nezam.Hriňová	0,00	46,00	46,00	46,00
01	1	1		6	2	5	005	03		111	Poistenie v nez. Látky prenes.komp.	0,00	5,00	5,00	3,81

01	1	1		6	2	5	005	04		111	Poistenie v nezames. Detv. Huta prenes.k	0,00	5,00	5,00	4,65
01	1	1		6	2	5	005	05		111	Fond zamest.Spol.škol. úrad	0,00	83,00	83,00	82,90
01	1	1		6	2	5	005	06		111	Poist.v nezam živ. prostredie Hriňová	0,00	5,00	5,00	4,06
01	1	1		6	2	5	005	07		111	Fond zamest. miestne komunikácie Hriňová	0,00	5,00	5,00	2,42
01	1	1		6	2	5	005	08		11T1	Na poistenie v nezamest. ESF 85%	0,00	271,00	271,00	270,01
01	1	1		6	2	5	005	08		11T2	Poist.v nezam.spolufin. ŠR 15%	0,00	30,00	30,00	47,53
01	1	1		6	2	5	005	20		111	Fond zamest.evidencia obyv.	0,00	80,00	80,00	20,10
01	1	1		6	2	5	005	30		111	Na poistenie v nezamest.výkon osob.prije	0,00	2,00	2,00	2,00
01	1	1		6	2	5	007			111	§ 52 nezamestnaní	0,00	95,00	95,00	93,53
01	1	1		6	2	5	007			41	Rez . fond správa MsÚ	0,00	20 000,00	20 000,00	19 752,82
01	1	1		6	2	5	007	01		111	Rez. fond matrika	0,00	330,00	330,00	324,85
01	1	1		6	2	5	007	02		111	rezer. fond komp. výstavba Hriňová	0,00	225,00	225,00	221,50
01	1	1		6	2	5	007	03		111	Rez. fond Látky prenes.komp.stav.úrad	0,00	20,00	20,00	18,12
01	1	1		6	2	5	007	04		111	Rezer. fond Detv. Huta prenes.kom.stav.	0,00	30,00	30,00	21,96
01	1	1		6	2	5	007	05		111	Rezervný fond Spol. škol. úrad	0,00	400,00	400,00	394,53
01	1	1		6	2	5	007	06		111	Rez.fond životné prostredie Hriňová	0,00	20,00	20,00	19,70
01	1	1		6	2	5	007	07		111	Rezervný fond miestne komunikácie Hriňov	0,00	15,00	15,00	11,50
01	1	1		6	2	5	007	08		11T1	poistenie do rez.fondu ESF 85%	0,00	542,00	542,00	541,14
01	1	1		6	2	5	007	08		11T2	Rez fond spolufin. ŠR 15%	0,00	100,00	100,00	95,56
01	1	1		6	2	5	007	20		111	Rezervný fond Evidencia obyv.	0,00	400,00	400,00	95,48
01	1	1		6	2	5	007	30		111	Poistenie do rezervného fondu výkon osob	0,00	13,00	13,00	13,00
01	1	1		6	2	7				41	Odvod do DDP správa MsÚ	3 600,00	3 200,00	6 800,00	6 748,72
01	1	1		6	2						Súčet za POL 2	161 347,00	4 930,00	166 277,00	164 093,07
01	6	0		6	2	1				72g	Poistné do Všeobecnej zdravotnej poisťovne	0,00	615,00	615,00	615,00
01	6	0		6	2	1			2	41	poistne VsZP doprava	17 000,00	4 100,00	21 100,00	21 032,38

01	6	0		6	2	5	001		2	41	Nemoc.poistenie doprava	0,00	3 270,00	3 270,00	3 265,48
01	6	0		6	2	5	002		2	41	starob.poistenie doprava	0,00	32 700,00	32 700,00	32 666,30
01	6	0		6	2	5	003		2	41	urazove poistenie doprava	0,00	1 900,00	1 900,00	1 891,55
01	6	0		6	2	5	004		2	41	Poistenie inval.doprava	0,00	7 000,00	7 000,00	6 998,88
01	6	0		6	2	5	005		2	41	Poist. v nezam.doprava	0,00	2 071,00	2 071,00	2 070,52
01	6	0		6	2	5	007		2	41	Rez.fond doprava	0,00	11 100,00	11 100,00	11 082,30
01	6	0		6	2	7			2	41	Prispevok DDP doprava	0,00	4 000,00	4 000,00	3 929,66
01	6	0		6	2						Súčet za POL_2	17 000,00	66 756,00	83 756,00	83 552,07
04	7	3		6	2	1				1AC1	VZP chránené pracovisko ESF	0,00	111,00	111,00	110,40
04	7	3		6	2	1				1AC2	VZP chránené pracovisko ŠR	800,00	-780,00	20,00	19,47
04	7	3		6	2	5	001			1AC1	nem.poist. chránená dielňa ESF	0,00	31,00	31,00	30,90
04	7	3		6	2	5	001			1AC2	nemocenské chránené pracovisko ŠR	0,00	6,00	6,00	5,43
04	7	3		6	2	5	002			1AC1	starobné chránená dielňa ESF	0,00	310,00	310,00	309,09
04	7	3		6	2	5	002			1AC2	Starobné chránené pracovisko ŠR	0,00	55,00	55,00	54,54
04	7	3		6	2	5	003			1AC1	Uraz.poist.chránené pracovisko ESF	0,00	18,00	18,00	17,64
04	7	3		6	2	5	003			1AC2	úrazové chránené pracovisko ŠR	0,00	4,00	4,00	3,09
04	7	3		6	2	5	004			1AC1	Inval.poist.chránené pracovisko ESF	0,00	67,00	67,00	66,24
04	7	3		6	2	5	004			1AC2	invalidné chránené pracovisko ŠR	0,00	12,00	12,00	11,67
04	7	3		6	2	5	007			1AC1	rez.fond chránené pracovisko ESF	0,00	105,00	105,00	104,82
04	7	3		6	2	5	007			1AC2	Rez.fond chránené pracovisko ŠR	0,00	19,00	19,00	18,51
04	7	3		6	2						Súčet za POL_2	800,00	-42,00	758,00	751,80
09	1	1	1	6	2	1				41	Všeob.zdr.poist. MŠ 1615	30 000,00	-18 150,00	11 850,00	11 846,36
09	1	1	1	6	2	5	001			41	Na nemoc.poistenie MŠ 1615	0,00	1 690,00	1 690,00	1 688,91
09	1	1	1	6	2	5	002			41	Na starobné poistenie MŠ 1615	0,00	17 000,00	17 000,00	16 989,10
09	1	1	1	6	2	5	003			41	Na úrazové poistenie MŠ 1615	0,00	1 000,00	1 000,00	970,38
09	1	1	1	6	2	5	004			41	Na invalidne poistenie MŠ 1615	0,00	3 542,00	3 542,00	3 541,13
09	1	1	1	6	2	5	005			41	Na poistenie v nezam. MŠ 1615	0,00	1 200,00	1 200,00	1 180,09
09	1	1	1	6	2	5	007			41	Do rezervného fondu MŠ 1615	0,00	5 765,00	5 765,00	5 763,47
09	1	1	1	6	2	7				41	Prispevok DDP MŠ 1615	0,00	600,00	600,00	513,73

10	2	0		6	2	1				41	Opatrov. služba Všeob. zdrav.	31 416,00	-21 720,00	9 696,00	9 689,57
10	2	0		6	2	3				41	Opatrv.sl. ost. zdrav. poisľ.	0,00	600,00	600,00	596,37
10	2	0		6	2	5	001			41	Opatrov. sl. nem. poisť.	0,00	1 480,00	1 480,00	1 479,66
10	2	0		6	2	5	002			41	Opatrov. služba starob. poisť.	0,00	14 805,00	14 805,00	14 801,07
10	2	0		6	2	5	003			41	Poistenie OS úrazové 2,2%	0,00	870,00	870,00	866,14
10	2	0		6	2	5	004			41	Invalidné poistenie Opatr. služ	0,00	2 970,00	2 970,00	2 967,87
10	2	0		6	2	5	005			41	Poistenie v nezamestn.OS	0,00	1 000,00	1 000,00	988,91
10	2	0		6	2	5	007			41	Post. do rez. fondu Opatrov. sl	0,00	5 025,00	5 025,00	5 021,41
10	2	0		6	2	7				41	Príspevok do doplnkových dôchodkových poisťovní	0,00	121,00	121,00	120,14
10	2	0		6	2						Súčet za POL_2	31 416,00	5 151,00	36 567,00	36 531,14
											Celkový súčet kategórie 620	240 563,00	89 442,00	330 005,00	327 421,25
0	1	1		6	3	1	001			41	Cestovne tuzemske	100,00	300,00	400,00	398,35
01	1	1		6	3	1	001		C	111	Cestovné Voľby vlastným zamestnancom	0,00	79,00	79,00	78,10
01	1	1		6	3	2	001	2	D	111	Energie (plyn el.en.) Voľby	0,00	250,00	250,00	249,06
01	1	1		6	3	2	001	E	0	41	Elektricka energia MsU	4 000,00	-2 200,00	1 800,00	1 753,73
01	1	1		6	3	2	001	E	1	41	Elektricka energia Dom Tichy 1367	1 000,00	-530,00	470,00	464,73
01	1	1		6	3	2	001	E	2	41	Energia Škôlka Krivec	900,00	-900,00	0,00	0,00
01	1	1		6	3	2	001	E	3	41	El. energia Jarmočná predajne	980,00	0,00	980,00	836,58
01	1	1		6	3	2	001	E	4	41	El. energia Raticov Vrch	250,00	700,00	950,00	948,53
01	1	1		6	3	2	001	E	7	41	el. energia budova č. 1366	600,00	200,00	800,00	787,20
01	1	1		6	3	2	001	E	8	41	El energia budova Bytesu	500,00	-200,00	300,00	266,09
01	1	1		6	3	2	001	E	9	41	refak. energii MŠ 1575 Školská	5 000,00	-4 280,00	720,00	714,28
01	1	1		6	3	2	001	P		41	Plyn MsU	10 000,00	-3 280,00	6 720,00	6 710,05
01	1	1		6	3	2	001	P	1	41	Plyn Dom Tichy 1367	4 700,00	-400,00	4 300,00	4 287,84
01	1	1		6	3	2	001	P	2	41	Plyn -budova 1366	2 700,00	220,00	2 920,00	2 914,07
01	1	1		6	3	2	001	T		41	Teplo MŠ Školská - nájomcovia	0,00	7 000,00	7 000,00	6 812,66
01	1	1		6	3	2	002			41	Voda MsU	2 200,00	2 701,00	4 901,00	4 900,68

01	1	1		6	3	2	002		1	41	Vodne, stocne Dom Tichy	400,00	0,00	400,00	348,72
01	1	1		6	3	2	002		10	41	Vodné, stočné MŠ Školská - nájomcovia	0,00	430,00	430,00	429,22
01	1	1		6	3	2	002		2	41	Vodné Rod. domy pod Grapou	950,00	0,00	950,00	918,06
01	1	1		6	3	2	002		3	41	Voda RD Murinka	0,00	980,00	980,00	972,82
01	1	1		6	3	2	002		4	41	Voda budova Jarmočná -predajne	800,00	25,00	825,00	824,13
01	1	1		6	3	2	002		5	41	Vodné rod. domy ul. Horná	400,00	130,00	530,00	527,47
01	1	1		6	3	2	002		6	41	Slanec 482 budova bytesu	50,00	0,00	50,00	46,50
01	1	1		6	3	2	002		7	41	Voda budova č. 1366	200,00	2,00	202,00	201,29
01	1	1		6	3	2	002		8	41	voda park	10,00	0,00	10,00	1,44
01	1	1		6	3	2	002		9	41	Zrážková voda z verejných plôch	15 000,00	-3 070,00	11 930,00	11 921,87
01	1	1		6	3	2	003		E	111	volby poštovné a tel. služby	0,00	5,00	5,00	4,50
01	1	1		6	3	2	003	001		41	Poštovné,	4 000,00	3 200,00	7 200,00	7 172,54
01	1	1		6	3	2	003	02		111	Prenes.komp.výst. poštovné Hriňová	0,00	2 100,00	2 100,00	2 100,00
01	1	1		6	3	2	003	03		111	Poštovné Látky prenes.kom.výstavba	0,00	200,00	200,00	194,58
01	1	1		6	3	2	003	04		111	Poštovné Stav. úrad Det. Huta - prenes. komp.	0,00	300,00	300,00	250,37
01	1	1		6	3	2	003	06		111	Poštovné živ. prostr. Hriňová	0,00	100,00	100,00	100,00
01	1	1		6	3	2	005			41	Telefon správa	6 000,00	320,00	6 320,00	6 311,72
01	1	1		6	3	2	005		F	111	Telefon Voľby	0,00	55,00	55,00	55,00
01	1	1		6	3	3	001			41	Nabytok,interier.vyb. a stánky	500,00	1 591,00	2 091,00	2 090,45
01	1	1		6	3	3	002			41	Výpočtová technika	0,00	630,00	630,00	364,53
01	1	1		6	3	3	004			11T1	prev.stroje ESP 85 %	0,00	210,00	210,00	201,45
01	1	1		6	3	3	004			11T2	sklad prev.stroje,spoluf. ŠR 15 %	0,00	50,00	50,00	35,55
01	1	1		6	3	3	004			41	Sklad MsÚ prevádzkové stroje prístroje	1 700,00	-1 500,00	200,00	189,60
01	1	1		6	3	3	006			11T1	material 85 % ESF	0,00	20,00	20,00	3,59
01	1	1		6	3	3	006			11T2	Materiál 15 % spoluf. ŠR	0,00	10,00	10,00	0,63
01	1	1		6	3	3	006		2	41	Material -Smaltové domové čísla	100,00	300,00	400,00	340,00
01	1	1		6	3	3	006		3	41	Materiál na údržbu budov	0,00	4 322,00	4 322,00	4 321,96

01	1	1		6	3	3	006		5	41	Materiál - Štúrovo	100,00	0,00	100,00	64,05
01	1	1		6	3	3	006		7	41	všeobecný materiál správa MsÚ	8 000,00	8 475,00	16 475,00	16 473,24
01	1	1		6	3	3	006		8	41	Veterinárny materiál - krmivá	500,00	1 090,00	1 590,00	1 588,64
01	1	1		6	3	3	006		F	111	volby spotrebný materiál	0,00	460,00	460,00	458,27
01	1	1		6	3	3	006		G	111	Vlajka zástava Voľby	0,00	242,00	242,00	241,45
01	1	1		6	3	3	006	01		111	dotácia Matrika(úpravazovňajšku- ošatenie	0,00	100,00	100,00	99,58
01	1	1		6	3	3	006	1		111	§ 52 nezamestnaní	0,00	5,00	5,00	2,12
01	1	1		6	3	3	009			41	tlačivá, noviny, publikácie	500,00	0,00	500,00	451,14
01	1	1		6	3	3	010			111	§ 52 nezamestnaní	0,00	50,00	50,00	25,91
01	1	1		6	3	3	010			11T1	§ 52 nezamestnaní ESF	0,00	100,00	100,00	43,85
01	1	1		6	3	3	010			11T2	Ochranné pomôcky§ 52 ŠR	0,00	30,00	30,00	7,74
01	1	1		6	3	3	010			41	Ochranné pomôcky(obuv, odevy)	200,00	143,00	343,00	342,50
01	1	1		6	3	3	016			41	Reprezentačné MsU primátor mesta	2 000,00	4 200,00	6 200,00	6 133,81
01	1	1		6	3	3	016		1	41	Reprezentačné - poslanci	200,00	220,00	420,00	419,49
01	1	1		6	3	3	016		H	111	Voľby reprezentačné	0,00	143,00	143,00	142,76
01	1	1		6	3	4	001			41	PHM osobné autá	4 000,00	50,00	4 050,00	4 046,69
01	1	1		6	3	4	001		I	111	Voľby PHM	0,00	71,00	71,00	70,60
01	1	1		6	3	4	002			41	Servis, udrzba voz.park mesta	1 000,00	1 040,00	2 040,00	2 036,86
01	1	1		6	3	4	003			41	Hav.poistenie KIA + povinné zmluv.poist.	400,00	650,00	1 050,00	1 048,39
01	1	1		6	3	4	004			41	Prepravné	0,00	1 200,00	1 200,00	1 162,80
01	1	1		6	3	4	004	2	J	111	prenájom dopravných prostriedkov komunálne Voľby	0,00	95,00	95,00	95,00
01	1	1		6	3	4	005			41	Parkovacie karty,dial. známky	300,00	-300,00	0,00	0,00
01	1	1		6	3	5	004			41	Udrzba kopirky	10 000,00	-9 655,00	345,00	344,50
01	1	1		6	3	5	006		1	41	Udržba dom Tichý	16 500,00	5 021,00	21 521,00	21 520,96
01	1	1		6	3	5	006		14	41	údržba budovy Školská 3111(solárko,Domin	12 000,00	6 820,00	18 820,00	18 816,48
01	1	1		6	3	5	006		2	41	údržba budova MsÚ	8 000,00	-6 000,00	2 000,00	1 959,02
01	1	1		6	3	5	006		4	41	Udržba budovy ZŠ Krivec	8 000,00	-7 800,00	200,00	193,50

01	1	1		6	3	5	006		6	41	Údržba chatky - Štúrovo	500,00	0,00	500,00	443,98
01	1	1		6	3	5	006		8	41	údržba budovy Jaromočná	10 000,00	1 110,00	11 110,00	11 106,39
01	1	1		6	3	5	006		K	111	Budov, objektov alebo ich častí	0,00	65,00	65,00	64,75
01	1	1		6	3	5	009			41	údržba softvéru	15 900,00	-4 460,00	11 440,00	11 435,21
01	1	1		6	3	6	001			41	Prenajom pozemkov , Štúrovo , lesy SR	2 000,00	290,00	2 290,00	2 286,87
01	1	1		6	3	6	002			41	prenájom dávkovača vody	150,00	71,00	221,00	220,39
01	1	1		6	3	7	001			41	Skolenie MSU	1 600,00	2 900,00	4 500,00	4 484,00
01	1	1		6	3	7	002			41	Sponzorské napr. plesy,súlaže	400,00	626,00	1 026,00	1 025,32
01	1	1		6	3	7	003			41	Propagácia a inzercia mesta	5 000,00	12 180,00	17 180,00	17 175,04
01	1	1		6	3	7	004			41	Ostatné služby (BOZP)	2 000,00	-700,00	1 300,00	1 258,50
01	1	1		6	3	7	004		1	41	revízie plynových kotolní	1 500,00	370,00	1 870,00	1 868,00
01	1	1		6	3	7	004		2	41	Deratizácia objektov a budov mesta	300,00	550,00	850,00	850,00
01	1	1		6	3	7	004		5	41	Veterinárne služby	1 500,00	520,00	2 020,00	2 019,80
01	1	1		6	3	7	004		7	41	Servis kopírovacieho stroja mesto	0,00	18 455,00	18 455,00	18 424,13
01	1	1		6	3	7	005			41	auditorské služby	3 600,00	-1 000,00	2 600,00	2 520,00
01	1	1		6	3	7	005		1	41	advokátske a poradenské služby	3 000,00	620,00	3 620,00	3 619,58
01	1	1		6	3	7	007		N	111	volby cestovné iným ľuďom	0,00	406,00	406,00	405,80
01	1	1		6	3	7	011			41	Štúdie, exper. posudky	5 000,00	14 710,00	19 710,00	19 703,73
01	1	1		6	3	7	012			41	Poplatky, odvody, dane	2 000,00	-361,00	1 639,00	1 638,32
01	1	1		6	3	7	012		1	41	Poplatky Štúrovo, kolkové známky	250,00	301,00	551,00	550,79
01	1	1		6	3	7	012		2	41	Vedenie účtu SCP	100,00	332,00	432,00	432,00
01	1	1		6	3	7	014			41	Stravovanie MSU	43 000,00	5 600,00	48 600,00	48 587,96
01	1	1		6	3	7	015			41	Poistné,majetok Mesto + školy	5 500,00	-600,00	4 900,00	4 821,28
01	1	1		6	3	7	015	01		41	poistenie uchádzačov o zmetnanie	500,00	0,00	500,00	172,53
01	1	1		6	3	7	016			41	Pridel do soc. fondu správa MsÚ	5 700,00	1 360,00	7 060,00	7 051,16
01	1	1		6	3	7	026			41	Odmeny poslancom	3 600,00	1 500,00	5 100,00	5 067,02
01	1	1		6	3	7	026		1	41	Odmeny mentoring	0,00	800,00	800,00	735,10
01	1	1		6	3	7	026		R	111	Voľby Odmeny členom komisii	0,00	2 507,00	2 507,00	2 506,47

01	1	1		6	3	7	027			41	dohody o vykonaní práce	5 000,00	-1 350,00	3 650,00	3 272,86
01	1	1		6	3	7	027		1	41	CO dohody o vykonaní práce	300,00	70,00	370,00	0,00
01	1	1		6	3	7	027		V	111	Voľby Odmeny za doručenie oznámení	0,00	240,00	240,00	239,84
01	1	2		6	3	7	012		1	41	Bankové poplatky	4 000,00	-1 180,00	2 820,00	2 818,37
01	1										Súčet za FNC 2	257 140,00	72 452,00	329 592,00	326 644,48
01	6	0		6	3	2	001	E	2	41	Elektr.energia doprava	4 500,00	-1 200,00	3 300,00	3 293,15
01	6	0		6	3	2	001	P	2	41	Plyn H.D.	3 000,00	-900,00	2 100,00	2 014,06
01	6	0		6	3	2	002		2	41	Doprava voda	400,00	0,00	400,00	112,40
01	6	0		6	3	2	003		2	41	Telefon, mobily , pevná doprava chlapi	0,00	240,00	240,00	0,00
01	6	0		6	3	2	005		2	41	Telefon doprava	500,00	0,00	500,00	739,79
01	6	0		6	3	3	006		1	41	Všeobecný materiál ss	5 000,00	-4 600,00	400,00	338,24
01	6	0		6	3	4	001			72g	Palivo, mazivá, oleje, špeciálne kvapaliny	0,00	1 205,00	1 205,00	1 204,00
01	6	0		6	3	4	001		2	41	PHM doprava nákladné autá	24 000,00	-5 900,00	18 100,00	18 057,67
01	6	0		6	3	4	001		1	2	Oleje nákup na sklad	0,00	310,00	310,00	307,50
01	6	0		6	3	4	002			72g	Servis, údržba, opravy a výdavky s tým spojené	0,00	832,00	832,00	831,00
01	6	0		6	3	4	002		1	41	Servis, opravy a údržba MV	1 000,00	-1 000,00	0,00	0,00
01	6	0		6	3	4	002		2	41	Gener.opravy doprava	11 000,00	6 230,00	17 230,00	17 220,63
01	6	0		6	3	4	003		2	41	Poistenie hav.,zákonné	1 300,00	50,00	1 350,00	1 348,17
01	6	0		6	3	4	004			41	Prenájom dopravných prostriedkov VPS	20 000,00	3 000,00	23 000,00	22 996,50
01	6	0		6	3	4	005		2	41	Dialnične známky	500,00	0,00	500,00	373,64
01	6	0		6	3	4	006		2	41	Ochranné pomôcky doprava	2 000,00	-1 000,00	1 000,00	911,98
01	6	0		6	3	6	002		2	41	Najom plynových flias	430,00	0,00	430,00	245,21
01	6	0		6	3	7	001		2	41	Skolenie doprava	200,00	0,00	200,00	18,00
01	6	0		6	3	7	006		2	41	Nahrady prev.prehliadky	300,00	0,00	300,00	290,00
01	6	0		6	3	7	012		2	41	Odvod dane za motorové vozidlá	2 600,00	630,00	3 230,00	3 227,55
01	6	0		6	3	7	016		2	41	Pridel do soc. fondu doprava	2 500,00	650,00	3 150,00	3 142,16
01	6	0		6	3	7	027		2	41	Odmeny-dohody o vykon.prace	0,00	10,00	10,00	8,88

01	6	0	6	3							Súčet za POL_2	79 230,00	-1 443,00	77 787,00	76 680,53
03	2	0	6	3	2	001	001			41	Požiarnici el.energia	630,00	940,00	1 570,00	1 570,07
03	2	0	6	3	2	002				41	požiarnici -voda	320,00	0,00	320,00	160,27
03	2	0	6	3	3	006				41	Materiál požiarnici	3 000,00	-730,00	2 270,00	2 261,20
03	2	0	6	3	3	006				71	Všeobecný materiál	3 000,00	-600,00	2 400,00	2 308,79
03	2	0	6	3	3	010				71	Pracovné odevy, obuv požiarnici	0,00	650,00	650,00	647,40
03	2	0	6	3	4	001				41	Požiarnici PHM	300,00	200,00	500,00	414,69
03	2	0	6	3	4	002				41	Servis, údržba, opravy a výdavky s tým spojené	300,00	365,00	665,00	664,70
03	2	0	6	3	4	003				41	Povinné zmluv.poist.	100,00	0,00	100,00	24,56
03	2	0	6	3	4	006				71	OPP požiarnici	0,00	45,00	45,00	42,26
03	2	0	6	3	7	004				41	Revízie pož.	800,00	65,00	865,00	863,20
03	2	0	6	3	7	027				41	Dohody požiarnici	0,00	280,00	280,00	274,01
03	2	0	6	3							Súčet za POL_2	8 450,00	1 215,00	9 665,00	9 231,15
04	5	1	6	3	3	006				41	Posypový materiál na na ZU	22 000,00	1 050,00	23 050,00	23 046,27
04	5	1	6	3	3	006		1		41	Materiál na opravu MK, zastávok, mosta	0,00	20 030,00	20 030,00	20 024,02
04	5	1	6	3	3	006		2		41	Dopravné značky	5 000,00	200,00	5 200,00	5 196,39
04	5	1	6	3	4	001				41	PHM ZU	20 000,00	-9 000,00	11 000,00	10 913,25
04	5	1	6	3	4	001		1		41	Sklad oleje ZU	1 500,00	-900,00	600,00	507,42
04	5	1	6	3	4	002				41	Náhr. diely,opravy a údrž.ZU	10 000,00	-2 670,00	7 330,00	7 323,55
04	5	1	6	3	4	003				41	Zákonné poistenie	210,00	0,00	210,00	192,77
04	5	1	6	3	4	004				41	Prepravné	0,00	1 181,00	1 181,00	1 180,68
04	5	1	6	3	5	006		1		41	Zimná údržba ciest dodávateľsky	5 000,00	7 200,00	12 200,00	12 188,30
04	5	1	6	3	5	006		2		41	Údržba zástaviek a parkovísk	500,00	-500,00	0,00	0,00
04	5	1	6	3	5	006		3		41	Údržba a oprava MK	30 000,00	158 800,00	188 800,00	188 721,30
04	5	1	6	3	5	006		4		41	Údržba mostov	18 000,00	-15 800,00	2 200,00	2 188,00
04	5	1	6	3	6	002				41	Prenájom strojov, zariadení na údržbu MK	0,00	450,00	450,00	445,00
04	5	1	6	3	7	011				41	projekty, posudky pri vysporiadaní MK	2 500,00	-2 500,00	0,00	0,00

04	5	1		6	3						Súčet za POL_2	114 710,00	157 541,00	272 251,00	271 926,95
04	7	3		6	3	2	001	001		41	El. energia IC	3 300,00	190,00	3 490,00	3 487,50
04	7	3		6	3	2	001	002		41	El. energia Chalúpka	50,00	1,00	51,00	50,60
04	7	3		6	3	2	002			41	Vodné, stočné IC	80,00	8,00	88,00	87,89
04	7	3		6	3	3	001			41	Interiérové vybavenie Inf.Centrum	50,00	661,00	711,00	481,40
04	7	3		6	3	3	001		1	41	Interiérové vybavenie chalúpka	0,00	570,00	570,00	568,00
04	7	3		6	3	3	006			41	Spotrebný materiál IC	500,00	-205,00	295,00	132,29
04	7	3		6	3	3	006		1	41	Materiál Chalúpka ľudových tradícií	100,00	3 855,00	3 955,00	3 954,08
04	7	3		6	3	3	006		30	41	IC-Komis.zmluva-suveniry	0,00	2 630,00	2 630,00	2 626,62
04	7	3		6	3	5	006			41	údržba IC, chalúpka	10 000,00	-9 704,00	296,00	278,19
04	7	3		6	3						Súčet za POL_2	14 080,00	-1 994,00	12 086,00	11 666,57
05	1	0		6	3	3	006			41	kontajnery, kuka nádoby, sklad	200,00	900,00	1 100,00	959,40
05	1	0		6	3	3	006		1	41	material	0,00	831,00	831,00	830,52
05	1	0		6	3	4	001			41	PHM ODPAD	1 000,00	-400,00	600,00	576,65
05	1	0		6	3	4	002			41	Nahr.diely na opravy	2 500,00	-2 190,00	310,00	303,38
05	1	0		6	3	4	003			41	Zak.poistenie	131,00	0,00	131,00	71,02
05	1	0		6	3	4	006		3	41	Ochranné pomôcky - odvoz odpadkov	70,00	0,00	70,00	0,00
05	1	0		6	3	5	004			41	údržba a čistenie kanalizácie	1 000,00	4 615,00	5 615,00	5 611,02
05	1	0		6	3	7	004			41	Odpad MP	160 000,00	18 401,00	178 401,00	178 400,49
05	1	0		6	3						Súčet za POL_2	164 901,00	22 157,00	187 058,00	186 752,48
05	2	0		6	3	2	002			41	Voda Krivec Sarvaš,Kaľamár Š, Kaľamár K.	1 000,00	0,00	1 000,00	829,70
05	2	0		6	3	2	002		1	41	Krivec, voda - MŠ, rodinné domy	6 000,00	1 300,00	7 300,00	7 288,15
05	2	0		6	3	3	006			41	Material kanalizácia	0,00	500,00	500,00	238,21
05	2	0		6	3						Súčet za POL_2	7 000,00	1 800,00	8 800,00	8 356,06
06	2	0		6	3	3	006		1	41	Materiál ihriská, mobiliár, fontana	1 500,00	-1 000,00	500,00	458,00
06	2	0		6	3	3	006		2	41	Všeobecný materiál - VZ	3 000,00	-1 200,00	1 800,00	1 731,53
06	2	0		6	3	3	010		1	41	Pracov.odevy, ochr.pomôcky	100,00	711,00	811,00	810,61
06	2	0		6	3	4	001		2	41	PHM, oleje - VZ	900,00	730,00	1 630,00	1 628,52

06	2	0		6	3	4	002		2	41	Servis, údržba, opravy a výdavky s tým spojené	1 000,00	871,00	1 871,00	1 870,94
06	2	0		6	3	5	006		2	41	Udržba verejnej zelene	500,00	2 700,00	3 200,00	3 190,67
06	2	0		6	3	5	006	11		41	údržba ihrísk, mobiliáru, námestie	5 000,00	-4 500,00	500,00	489,60
06	2	0		6	3	w					Súčet za POL_2	12 000,00	-1 688,00	10 312,00	10 179,87
06	3	0		6	3	3	006			41	Materiál vodovody	0,00	412,00	412,00	411,93
06	3	0		6	3	5	004			41	Udržba vodovodov	0,00	29 820,00	29 820,00	29 813,21
06	3	0		6	3	7	011			41	Štúdie, expertízy, posudky vodovody	0,00	2 280,00	2 280,00	2 272,40
06	3	0		6	3	w					Súčet za POL_2	0,00	32 512,00	32 512,00	32 497,54
06	4	0		6	3	2	001	001		41	Elektrická energia VO	30 000,00	1 010,00	31 010,00	31 008,37
06	4	0		6	3	3	006			41	Materiál VO	0,00	4 340,00	4 340,00	4 335,17
06	4	0		6	3	3	010			41	Pracovné odevy, obuv a pracovné pomôcky	160,00	0,00	160,00	123,45
06	4	0		6	3	4	001			41	PHM - VO	1 500,00	150,00	1 650,00	1 647,75
06	4	0		6	3	4	002			41	Opravy a údržba vozidiel VO	100,00	1 000,00	1 100,00	1 067,00
06	4	0		6	3	4	003			41	Zakonne poistenie	0,00	200,00	200,00	52,68
06	4	0		6	3	5	006			41	Rut.a štand.údržba VO	15 000,00	520,00	15 520,00	15 517,80
06	4	0		6	3						Súčet za POL_2	46 760,00	7 220,00	53 980,00	53 752,22
06	6	0		6	3	2	001	001	10	41	El. energia byty	1 000,00	0,00	1 000,00	327,24
06	6	0		6	3	2	001	E		41	El. energia byty Krivec, Lúčna	1 000,00	400,00	1 400,00	1 392,70
06	6	0		6	3	2	001	P		41	Plyn byty Krivec	5 000,00	2 520,00	7 520,00	7 513,82
06	6	0		6	3	2	001	T		41	Teplo byty Lúčna	5 000,00	10 490,00	15 490,00	15 481,48
06	6	0		6	3	2	002			41	Vodne stocne Byty	2 000,00	0,00	2 000,00	1 687,65
06	6	0		6	3	2	002		1	41	Spotreba vody WC	850,00	500,00	1 350,00	1 315,66
06	6	0		6	3	2	002	V		41	Vodné, stočné byty Krivec, Lúčna	1 000,00	14 100,00	15 100,00	15 059,24
06	6	0		6	3	2	003			41	poplatok za služby slov. pošty	70,00	0,00	70,00	56,68
06	6	0		6	3	3	006			41	material Byty	500,00	515,00	1 015,00	1 014,42
06	6	0		6	3	3	006		1	41	čistiace prostriedky WC . spotr.mater,	500,00	0,00	500,00	222,68
06	6	0		6	3	3	006		2	41	Materiál byty Krivec, Lúčna	100,00	-73,00	27,00	0,00
06	6	0		6	3	5	004		9	41	Udržba kotolni, kanalizácie	500,00	0,00	500,00	51,48

06	6	0		6	3	5	004		2		41	Údržba zariadení Lúčna, Krivec	0,00	2 850,00	2 850,00	2 831,95
06	6	0		6	3	5	006		1		41	Údržba nájom. bytov Bystrô 782,780,783	500,00	0,00	500,00	446,06
06	6	0		6	3	5	006		2		41	Oprav, údržby bytovky Lúčna, Krivec	0,00	971,00	971,00	970,32
06	6	0		6	3	5	006		9		41	Udržba obytných domov 1344	3 000,00	-3 000,00	0,00	0,00
06	6	0		6	3	7	004		1		41	Správa bytov Bytes (Krivec, Lúčna)+revíz	6 000,00	1 405,00	7 405,00	7 403,34
06	6	0		6	3							Súčet za POL_2	27 020,00	30 678,00	57 698,00	55 774,72
07	6	0		6	3	2	001	001	12		41	Elektr. energia Jarmocna 1476	1 700,00	-500,00	1 200,00	1 152,99
07	6	0		6	3	2	001	001	13		41	el. energia budova 1614	500,00	-500,00	0,00	0,00
07	6	0		6	3	2	001	P	1		41	Plyn Jarmočná zdrav. stredisko 1476	6 000,00	1 200,00	7 200,00	7 176,64
07	6	0		6	3	2	002		1		41	Vodne, stocne MUDr. Krnáč 1614	100,00	0,00	100,00	0,00
07	6	0		6	3	2	002		2		41	Vodne, stocne Jarmocna	1 000,00	15,00	1 015,00	1 012,19
07	6	0		6	3	5	006				41	Udržba zdravotných stredísk	0,00	4 200,00	4 200,00	4 189,60
07	6	0		6	3	7	004				41	Revízie a kontroly	150,00	0,00	150,00	0,00
07	6	0		6	3							Súčet za POL_2	9 450,00	4 415,00	13 865,00	13 531,42
08	1	0		6	3	2	001	E			41	Stadion,el.energ.	4 000,00	-800,00	3 200,00	3 170,30
08	1	0		6	3	2	001	P			41	Plyn stadion	10 000,00	-600,00	9 400,00	9 381,34
08	1	0		6	3	2	002				41	Stadion,vodne, stocne	3 000,00	-1 480,00	1 520,00	1 516,75
08	1	0		6	3	3	006				41	spotr. material(tráva...) štaď.	300,00	505,00	805,00	804,31
08	1	0		6	3	3	010				41	pracovné odevy a obuv Košút	0,00	55,00	55,00	52,27
08	1	0		6	3	4	001				41	Štadion nákup PHM a olejov do kosačky a traktora	600,00	0,00	600,00	436,00
08	1	0		6	3	5	006				41	Udržba štadion	25 400,00	2 850,00	28 250,00	28 158,12
08	1	0		6	3	6	002				41	Prenájom zariadení	0,00	50,00	50,00	32,40
08	1	0		6	3							Súčet za POL_2	43 300,00	580,00	43 880,00	43 551,49
08	2	0		6	3	2	001	E			41	MsKS el, energia	4 000,00	-400,00	3 600,00	3 552,14
08	2	0		6	3	2	001	P			41	Plyn kultúra	12 000,00	615,00	12 615,00	12 614,02
08	2	0		6	3	2	002				41	MsKS voda	2 500,00	-1 600,00	900,00	842,01
08	2	0		6	3	3	001				41	Interierové vybavenie	500,00	-500,00	0,00	0,00

08	2	0		6	3	3	004			41	Stroje, prístroje, zariadenia MsKS	500,00	-500,00	0,00	0,00
08	2	0		6	3	3	006			41	Kultúra -materiál	1 000,00	7 560,00	8 560,00	8 559,22
08	2	0		6	3	3	006	1		41	Kvety - ZPOZ	50,00	16,00	66,00	66,00
08	2	0		6	3	3	009			111	Knihy - Grant	0,00	2 500,00	2 500,00	2 500,00
08	2	0		6	3	3	009			41	Knihy-vlastné zdroje	1 000,00	0,00	1 000,00	875,46
08	2	0		6	3	3	009		1	41	Tlačivá, časopisy, DVD,CD...	250,00	125,00	375,00	372,05
08	2	0		6	3	3	010			41	Ochranné pomôcky - upratovačka	100,00	0,00	100,00	0,00
08	2	0		6	3	5	006		1	41	Udržba MSKS	30 000,00	-28 600,00	1 400,00	1 018,40
08	2	0		6	3	7	002			111	Zdroje z MK(výdavky MPP, muzikály	8 000,00	-8 000,00	0,00	0,00
08	2	0		6	3	7	002		1	41	Gazdovanie na Hriňovských lazoch	0,00	10 820,00	10 820,00	10 811,92
08	2	0		6	3	7	002		10	41	Filmový festival	0,00	1 300,00	1 300,00	1 295,69
08	2	0		6	3	7	002		2	41	Muziky pod Poľanou	0,00	4 260,00	4 260,00	4 258,62
08	2	0		6	3	7	002		3	41	Hriňovské Dni Divadla	0,00	1 200,00	1 200,00	1 200,00
08	2	0		6	3	7	002		4	41	Kultúrne podujatia	15 000,00	1 707,00	16 707,00	16 679,66
08	2	0		6	3	7	002		5	41	Rozpospievaná mláď	0,00	2 130,00	2 130,00	2 128,82
08	2	0		6	3	7	002		6	41	Deti pod Poľanou	0,00	8 800,00	8 800,00	8 721,75
08	2	0		6	3	7	002		7	41	Furmanské preteky	0,00	6 700,00	6 700,00	6 663,45
08	2	0		6	3	7	002		8	41	Hriňovské Vianoce	0,00	2 500,00	2 500,00	2 466,73
08	2	0		6	3	7	002		9	41	Hriňovská heligónka	0,00	700,00	700,00	696,00
08	2	0		6	3	7	002	1		111	Dotácie z FPU - Gazdovanie	0,00	3 000,00	3 000,00	3 000,00
08	2	0		6	3	7	002	2		11H	Dotácie z VÚC	1 500,00	500,00	2 000,00	2 000,00
08	2	0		6	3	7	002	3		111	Dotácia z FPU - Muziky pod Poľanou	0,00	3 500,00	3 500,00	3 500,00
08	2	0		6	3	7	004		1	41	Servis kopírky MsKS	0,00	670,00	670,00	666,89
08	2	0		6	3	7	004		3	41	Všeobecné služby -kultúra	200,00	300,00	500,00	412,49
08	2	0		6	3	7	012			41	Požičovné	2 000,00	-400,00	1 600,00	1 527,98
08	2	0		6	3	7	012			71	Požičovné (Audiovizuálny fond)	0,00	220,00	220,00	214,00
08	2	0		6	3	7	012		1	41	poplatky SOZA, servisné poplatky za knižno inf. systém	600,00	750,00	1 350,00	1 343,73
08	2	0		6	3	7	027			41	odmeny a dohody ZPOZ	300,00	-300,00	0,00	0,00

08	2	0		6	3	7	027			3	41	Odmeny kino	2 000,00	0,00	2 000,00	1 476,92
08	2	0		6	3							Súčet za POL_2	81 500,00	19 573,00	101 073,00	99 463,95
08	3	0		6	3	5	006				41	Udržba miestneho rozhlasu	500,00	630,00	1 130,00	1 126,90
08	4	0		6	3	2	001	001			41	El. energia dom smútku	500,00	392,00	892,00	891,14
08	4	0		6	3	2	002				41	Voda cintorin	350,00	-100,00	250,00	161,43
08	4	0		6	3	3	006				41	Všeobecný materiál	200,00	1 785,00	1 985,00	1 983,48
08	4	0		6	3	5	006				41	Udržba cintorinov	3 000,00	-2 920,00	80,00	72,00
08	4	0		6	3	5	006			1	41	Oprava domu smútku, márnice	3 000,00	-2 100,00	900,00	807,20
08	4	0		6	3							Súčet za POL_2	7 050,00	-2 943,00	4 107,00	3 915,25
09	1	1	1	6	3	1	001				41	Cestovne MS 1615	0,00	135,00	135,00	133,39
09	1	1	1	6	3	2	001	E			41	Elektrická energia MS 1615	5 500,00	-750,00	4 750,00	4 741,08
09	1	1	1	6	3	2	001	T			41	Tepelná energia MS 1615	12 000,00	-2 500,00	9 500,00	9 458,08
09	1	1	1	6	3	2	001	T			72f	Energie preúčt.réžia ŠJ	0,00	3 930,00	3 930,00	3 924,41
09	1	1	1	6	3	2	002				41	Vodné, stočné MS 1615	2 600,00	0,00	2 600,00	2 544,96
09	1	1	1	6	3	2	003	001			41	Postovne MS 1615	300,00	-270,00	30,00	28,30
09	1	1	1	6	3	2	005				41	Telefon MŠ. J. Kráľa	300,00	62,00	362,00	361,06
09	1	1	1	6	3	3	001				41	MŠ 1615 inter. vybavenie	0,00	300,00	300,00	261,84
09	1	1	1	6	3	3	006				41	Všeobecný materiál MS 1615	1 300,00	7 990,00	9 290,00	9 290,41
09	1	1	1	6	3	3	009				41	Knihy,noviny,časopisy MS 1615	0,00	264,00	264,00	263,59
09	1	1	1	6	3	3	009	14			111	Uceb.pomôcky (deti v hm.núdzi - MŠ 1615)	0,00	50,00	50,00	49,80
09	1	1	1	6	3	3	009	28			111	Učeb.pomôcky (predšk.výchova)	3 000,00	-1 047,00	1 953,00	1 950,58
09	1	1	1	6	3	3	010				41	Pracovne odevy,obuv MS 1615	0,00	890,00	890,00	888,17
09	1	1	1	6	3	5	004				41	Udržba prev. strojov MS 1615	0,00	370,00	370,00	368,51
09	1	1	1	6	3	5	006				41	Udržba budov MS 1615	5 000,00	22 430,00	27 430,00	27 428,11
09	1	1	1	6	3	7	004				41	Vseobecne služby MŠ 1615	0,00	715,00	715,00	714,43
09	1	1	1	6	3	7	014				41	Stravovanie MS	0,00	4 321,00	4 321,00	4 320,37
09	1	1	1	6	3	7	015				41	Poistné elektronika MŠ J.Kráľa	0,00	35,00	35,00	35,00
09	1	1	1	6	3	7	016				41	Prídel do soc.fondu MS 1615	1 400,00	87,00	1 487,00	1 486,03

09	1	1	1	6	3	7	027			41	Dohoda o vykonaní práce MŠ 1615	0,00	680,00	680,00	677,95
09	1	1	1	6	3						Súčet za POL_2	31 400,00	37 692,00	69 092,00	68 926,07
09	6	0	1	6	3	3	006			111	Zúčt.dot.str.v HN SJ MS 1615	0,00	696,00	696,00	696,00
09	6	0	1	6	3	3	011			72f	Potraviny ŠJ MŠ J. Kráľa	0,00	17 435,00	17 435,00	17 432,89
09	6	0	1	6	3	3					Súčet za POL_3	0,00	18 131,00	18 131,00	18 128,89
10	2	0		6	3	2	003			41	Poštovné opatrov. služba	0,00	50,00	50,00	43,70
10	2	0		6	3	2	005			41	Telefon opatrovateľky	0,00	275,00	275,00	273,66
10	2	0		6	3	3	006			41	Materiál Opatrov. služba	200,00	-200,00	0,00	0,00
10	2	0		6	3	4	001			41	PHM opatrovateľská služba	1 500,00	25,00	1 525,00	1 523,58
10	2	0		6	3	4	002			41	Servis, údržba, opravy OS	200,00	0,00	200,00	570,38
10	2	0		6	3	4	003			41	PZP a havarijné poistenie OS	550,00	371,00	921,00	400,21
10	2	0		6	3	4	004			41	Prepravné a nájom dopravných prostriedkov	0,00	44,00	44,00	43,80
10	2	0		6	3	7	001			41	Školenie Opatrovateľská služba	150,00	0,00	150,00	0,00
10	2	0		6	3	7	004			41	Vypísanie tlačív na účely posúdenia odkázanosti	50,00	700,00	750,00	576,85
10	2	0		6	3	7	014			41	Príspevky na obedy pre dôchodc.	1 500,00	-1 300,00	200,00	175,30
10	2	0		6	3	7	015			41	Poistenie zodpovednosti za škodu socialne služby	300,00	-300,00	0,00	0,00
10	2	0		6	3	7	016			41	Opatrov.sl.prídel do soc. fondu	1 100,00	311,00	1 411,00	1 410,16
10	2	0		6	3						Súčet za POL_2	5 550,00	-24,00	5 526,00	5 017,64
10	4	0		6	3	3	006	29		111	Rod. prídavky - záškoláci	7 000,00	-7 000,00	0,00	0,00
10	4	0		6	3	7	006	21		111	Osobitný príjemca	0,00	13 470,00	13 470,00	13 462,70
10	4	0		6	3	7	006	29		111	Prídavok na diela osobitný príjemca	0,00	5 000,00	5 000,00	4 709,28
10	4	0		6	3						Súčet za POL_2	7 000,00	11 470,00	18 470,00	18 171,98
											Celkový súčet za kategóriu 630	917 041,00	409 974,00	1 327 015,00	1 315 296,16
01	1	1		6	4	2	002			41	Príspevok na pohreb	100,00	0,00	100,00	0,00
01	1	1		6	4	2	006			41	členské príspevky ZMOS,RVC ,ZHK,ZPK	10 000,00	6 220,00	16 220,00	16 217,44

01	1	1		6	4	2	015			41	Nemocenské dávky	1 000,00	1 950,00	2 950,00	2 945,52
01	1	1		6	4	2					Súčet za POL_3	11 100,00	8 170,00	19 270,00	19 162,96
01	6	0		6	4	2	015		2	41	Nemocenské dávky doprava	300,00	1 100,00	1 400,00	1 382,64
04	5	1		6	4	4	002			41	Nerentabilne spoje	59 000,00	0,00	59 000,00	58 364,68
08	1	0		6	4	2	002			41	Dotácie šport	24 000,00	-21 450,00	2 550,00	2 550,00
08	1	0		6	4	2	002		1	41	FK Spartak Hriňová prispevok	0,00	24 500,00	24 500,00	24 500,00
08	1	0		6	4	2	002		2	41	Lyziarsky klub	0,00	3 000,00	3 000,00	3 000,00
08	1	0		6	4	2	002		3	41	Dotácia OZ Motocross team	0,00	500,00	500,00	500,00
08	1	0		6	4	2	002		5	41	OZ ŠPORTPOLANA - dotácie	0,00	2 600,00	2 600,00	2 600,00
08	1	0		6	4	2	002				Súčet za S2	24 000,00	9 150,00	33 150,00	33 150,00
08	2	0		6	4	2	001			41	Bystrô, o.z.	0,00	5 550,00	5 550,00	5 550,00
08	2	0		6	4	2	001	1		41	DFS Hviezdička	0,00	5 550,00	5 550,00	5 550,00
08	2	0		6	4	2	001	12		41	Dotácia Liga proti rakovine	0,00	550,00	550,00	549,35
08	2	0		6	4	2	001	2		41	MC Mravček	0,00	1 700,00	1 700,00	1 700,00
08	2	0		6	4	2	001	3		41	Hriňovské divadlo	0,00	1 500,00	1 500,00	1 500,00
08	2	0		6	4	2	001	5		41	Príspevok - JDS	0,00	1 500,00	1 500,00	1 500,00
08	2	0		6	4	2	001	6		41	Príspevok - SZPB	0,00	550,00	550,00	550,00
08	2	0		6	4	2	001	7		41	Príspevok - Matica slovenská	0,00	900,00	900,00	900,00
08	2	0		6	4	2	001	8		41	Včelári	0,00	500,00	500,00	500,00
08	2	0		6	4	2	001	9		41	Sl. zväz zdrav.postihnutých	0,00	2 000,00	2 000,00	2 000,00
08	2	0		6	4	2	002	1		41	Dotácie z rozpočtu mesta - kultúra	15 200,00	-13 248,00	1 952,00	1 952,00
08	2	0		6	4	2					Súčet za POL_3	15 200,00	7 052,00	22 252,00	22 251,35
08	4	0		6	4	2	007			41	Prispevky cirkvi	15 000,00	0,00	15 000,00	15 000,00
09	1	1	1	6	4	2	013			41	Na odchodné	0,00	1 440,00	1 440,00	1 440,00
09	1	1	1	6	4	2	015			41	Na nemoc.dávky-náhrady MS 1615	0,00	1 430,00	1 430,00	1 427,60
09	1	1	1	6	4	2					Súčet za POL_3	0,00	2 870,00	2 870,00	2 867,60
09	5	0		6	4	1	009	1		41	CVč Hriňová Majáčik/súkr./	19 000,00	3 640,00	22 640,00	22 640,00
09	5	0		6	4	1	009	2		41	CVč Detva-Trend/mesto/	0,00	1 360,00	1 360,00	1 359,00
09	5	0		6	4	1	009	4		41	CVč Slovenské misij.hnutie B.Bystrica	0,00	160,00	160,00	160,00

09	5	0		6	4	1	009					Súčet za POL_4	19 000,00	5 160,00	24 160,00	24 159,00	
10	2	0		6	4	2	015			41		Náhrada príjmu nem.dávky	200,00	500,00	700,00	545,40	
10	4	0		6	4	2	014			41		Príspevok jednotlivcovi návratný	0,00	1 000,00	1 000,00	1 000,00	
10	4	0		6	4	2	026	21		111		Dávky - osobitný príjemca	21 000,00	-18 482,00	2 518,00	0,00	
10	4	0		6	4	2						Súčet za POL_3	21 000,00	-17 482,00	3 518,00	1 000,00	
10	7	0		6	4	2	002			41		Poskytnutie soc. pomoci,zdravotnej ,humanitárnej	500,00	-500,00	0,00	0,00	
												Celkový súčet za kategóriu 640	165 300,00	16 020,00	181 320,00	177 883,63	
01	7	0		6	5	1	002			41		Splácanie úrokov	5 500,00	0,00	5 500,00	2 623,44	
06	6	0		6	5	1	004			41		Splácanie úrokov ŠFRB	20 830,00	0,00	20 830,00	20 827,19	
												Celkový súčet za kategóriu 650	26 330,00	0,00	26 330,00	23 450,63	
01	1	1		7	1	1	003			41		Softwer a licencie	0,00	60,00	60,00	59,93	
01	1	1		7	1	3	001			41		Interiérového vybavenia	4 800,00	0,00	4 800,00	4 665,40	
01	1	1		7	1	3	001			72c		Interiérového vybavenia	0,00	1 000,00	1 000,00	1 000,00	
01	1	1		7	1	3	004			41		Nákup prevádzkových strojov,prístrojov,zariadení,techniky a náradia	0,00	700,00	700,00	699,90	
01	1	1		7	1	6				41		Projektová dokumentácia	24 500,00	-15 000,00	9 500,00	5 136,00	
01	1	1		7	1	7	002			11GA		Rekonštrukcia budovy MsÚ (EFRR)	0,00	46 180,00	46 180,00	46 174,80	
01	1	1		7	1	7	002			41		Rekonštrukcia budovy MsÚ (vlastný zdroj)	0,00	8 100,00	8 100,00	8 070,11	
01	1	1		7	1	7	002		1	41		Rekonštrukcia garáží Jarmočná	30 000,00	-30 000,00	0,00	0,00	
01	6	0		7	1	7	002			41		H.D Rekonštrukcia stavebné úpravy	10 000,00	-10 000,00	0,00	0,00	
03	2	0		7	1	3	004			41		Nákup strojov, prístrojov a zariadení	0,00	5 954,00	5 954,00	3 704,40	
03	2	0		7	1	7	002			41		Rekonštrukcia zbrojnice	24 000,00	-24 000,00	0,00	0,00	
04	4	3		7	1	6		33		41		projekt kúpalisko	0,00	12 004,00	12 004,00	12 003,60	
04	5	1		7	1	3	004			41		Nákup prevádzkových strojov	0,00	15 000,00	15 000,00	14 552,33	
04	5	1		7	1	4	004			41		Nákup nákladných vozidiel	30 000,00	0,00	30 000,00	30 000,00	

04	5	1		7	1	7	001			41	Nová komunikácia-chodníky	0,00	7 600,00	7 600,00	7 519,25
04	5	1		7	1	7	001		1	41	Parkovacie plochy, zastávky	3 000,00	0,00	3 000,00	0,00
04	5	1		7	1	7	002		1	41	Rekonštrukcia MK a chodníkov	150 000,00	-25 530,00	124 470,00	110 928,52
05	1	0		7	1	7	001			41	Prístrešky na kontajnery	15 000,00	-10 000,00	5 000,00	1 943,46
06	2	0		7	1	3	001			41	Detské ihrisko-vybavenie	10 000,00	-10 000,00	0,00	0,00
06	2	0		7	1	9	002			41	Nákup umeleckých diel a zbierok	0,00	3 600,00	3 600,00	3 600,00
06	4	0		7	1	3	001			41	Nákup osvetlenia - solárne, vianočné, VO	20 500,00	-5 000,00	15 500,00	13 200,00
06	6	0		7	1	7	001		2	41	Nová bytovka Murínka	0,00	400,00	400,00	400,00
06	6	0		7	1	7	002			41	čOV Štokovec - rekonštrukcia	13 000,00	-13 000,00	0,00	0,00
06	6	0		7	1	7	002		7	41	Rekonštrukcia kúpaliska	210 000,00	-100 000,00	110 000,00	0,00
06	6	0		7	1	7	003			41	Mestský mobiliár - lavičky,...	3 000,00	0,00	3 000,00	1 089,10
08	1	0		7	1	7	002			41	Rekonštrukcia športového areálu	10 000,00	-10 000,00	0,00	0,00
08	2	0		7	1	3	001			41	Interierové vybavenie	0,00	4 002,00	4 002,00	3 999,20
08	2	0		7	1	3	004	1		41	Digitálne kino vlastný zdroj	0,00	1 173,00	1 173,00	1 167,30
08	2	0		7	1	7	002			41	Rekonštrukcia MsKS	5 000,00	13 100,00	18 100,00	17 816,74
08	3	0		7	1	3	003			41	Rekonštrukcia miestneho rozhlasu	5 000,00	-5 000,00	0,00	0,00
08	4	0		7	1	3	004		1	41	Nákup zariadení - dom smútku	1 600,00	-1 400,00	200,00	192,00
08	4	0		7	1	7	002		1	41	Rekonštrukcia domu smútku, Kostolík	5 000,00	-3 440,00	1 560,00	1 554,82
09	1	1	1	7	1	7	002			41	Rekonštrukcia MŠ J. Kráľa	25 000,00	-25 000,00	0,00	0,00
09	5	0		7	1	7	002	3		41	Rekonštrukcia budovy ZŠ	45 000,00	-45 000,00	0,00	0,00
											Celkový súčet za kategóriu 710	644 400,00	-213 497,00	430 903,00	289 476,86
01	1	1		8	1	9	002			71	Vrátené finančné zábezpeky	0,00	72 500,00	72 500,00	72 500,00
06	4	0		8	1	4	001	1		41	Účasť na majetku-splatka akcií FIN M.O.S	27 204,00	0,00	27 204,00	27 204,00
06	6	0		8	1	9	002			71	Vrátenie zábezpeky nájomného	0,00	3 031,00	3 031,00	3 030,37
											Celkový súčet za kategóriu 810	27 204,00	75 531,00	102 735,00	102 734,37

01	7	0		8	2	1	005		1	41	Splácanie úveru municipálny	21 660,00	0,00	21 660,00	21 660,00
01	7	0		8	2	1	005		3	41	Splátka úveru chodníky Krivec	36 000,00	0,00	36 000,00	36 000,00
06	6	0		8	2	1	007		1	41	Splácanie úveru ŠFRB bytovka Lúčna	23 935,00	0,00	23 935,00	23 934,02
06	6	0		8	2	1	007		2	41	Splácanie úveru ŠFRB bytovka Bystrô	20 293,00	0,00	20 293,00	20 292,71
Celkový súčet za kategóriu 820												101 888,00	0,00	101 888,00	101 886,73
Výdavky mesta Hriňová spolu												3 041 668,00		3 518 311,00	3 345 557,54