



## ZÁVEREČNÝ ÚČET MESTA HRIŇOVÁ

### ZA ROK 2017

Návrh zverejnený na úradnej tabuli a na webovej stránke mesta [www.hrinova.sk](http://www.hrinova.sk) dňa 11.06.2018  
Schválený Uznesením č. MsZ – 23/II/1 dňa 28.06.2018  
Schválený Záverečný účet zverejnený na webovej stránke mesta [www.hrinova.sk](http://www.hrinova.sk) dňa 02.07.2018

Vyhotovila: Ing. Slávka Gombalová, 045/3210 105, [financne@hrinova.sk](mailto:financne@hrinova.sk)

<b>Obsah</b>	<b>strana</b>
A) Údaje o plnení rozpočtu podľa rozpočtovej klasifikácie	3
1. Rozbor plnenia príjmov za rok 2017	4
1.1. Bežné príjmy	6
1.1.1. Daňové príjmy	6
1.1.2. Nedaňové príjmy	9
1.1.3. Granty a transfery bežné	10
1.1.4. Bežné príjmy rozpočtových organizácií	11
1.2. Kapitálové príjmy	11
1.3. Príjmové finančné operácie	11
2. Rozbor plnenia výdavkov za rok 2017	12
2.1. Bežné výdavky	12
2.1.1. Bežné výdavky mesta	12
2.1.2. Bežné výdavky rozpočtových organizácií	13
2.2. Kapitálové výdavky	13
2.2.1. Kapitálové výdavky mesta	13
2.2.2. Kapitálové výdavky rozpočtových organizácií	14
2.3. Výdavkové finančné operácie	14
3. Výsledok hospodárenia	14
4. Hospodárenie mimorozpočtových peňažných fondov	16
B) Bilancia aktív a pasív súvahy k 31.12.2017	17
1. Prehľad o stave a vývoji pohľadávok	18
2. Prehľad o stave a vývoji záväzkov	19
C) Prehľad o stave a vývoji dlhu v podmienkach mesta	20
D) Údaje o hospodárení príspevkových organizácií	21
E) Prehľad o poskytnutých dotáciách	21
F) Údaje o nákladoch a výnosoch podnikateľskej činnosti	22
G) Finančné usporiadanie vzťahov	22
H) Hodnotenie plnenia programového rozpočtu mesta	26

Príloha:

1. Správa nezávislého audítora z overenia účtovnej závierky za rok 2017
2. Čerpanie rozpočtu podľa položiek

Povinnosť zostavovať záverečný účet vzniká mestu v zmysle § 16 zákona číslo 583/2004 Z. z. o rozpočtových pravidlách územnej samosprávy v znení neskorších predpisov po skončení rozpočtového roka. Údaje o rozpočtovom hospodárení mesto spracuje do záverečného účtu na základe výsledkov účtovnej závierky. Súčasne finančne usporiada svoje hospodárenie, vrátane finančných vzťahov k zriadeným právnickým osobám, ktorým poskytlo prostriedky svojho rozpočtu a finančných vzťahov k štátnemu rozpočtu. Mesto je povinné dať si overiť účtovnú závierku podľa osobitného predpisu, ktorým je zákon č. 431/2002 Z. z. o účtovníctve v znení neskorších predpisov.

### **A) ÚDAJE O PLNENÍ ROZPOČTU**

Základným nástrojom finančného hospodárenia mesta bol rozpočet mesta na rok 2017. Mesto zostavilo rozpočet podľa ustanovenia § 10 ods. 7) zákona č. 583/2004 Z. z. o rozpočtových pravidlách územnej samosprávy a o zmene a doplnení niektorých zákonov v znení neskorších predpisov. Rozpočet mesta na rok 2017 bol zostavený ako vyrovnaný. Bežný rozpočet bol zostavený ako prebytkový v sume 358 388,00 €. Kapitálový rozpočet bol zostavený ako schodkový v sume -209 000,00 €.

Rozpočet mesta na rok 2017 bol schválený uznesením Mestského zastupiteľstva v Hriňovej č. MsZ – 15/III/3 dňa 13.12.2016.

Rozpočet bol v priebehu roka upravený nasledovnými zmenami:

- prvá zmena schválená dňa 21.02.2017 Uznesením č. MsZ - 16/II/1
- druhá zmena schválená dňa 01.03.2017 Rozhodnutím primátora č. 1/2017
- tretia zmena schválená dňa 06.06.2017 Uznesením č. MsZ - 18/II/2
- štvrtá zmena schválená dňa 15.06.2017 Rozhodnutím primátora č. 2/2017
- piata zmena schválená dňa 01.08.2017 Rozhodnutím primátora č. 3/2016
- šiesta zmena schválená dňa 30.08.2017 Uznesením č. MsZ - 19/III/1
- siedma zmena schválená dňa 29.09.2017 Rozhodnutím primátora č. 4/2017
- ôsma zmena schválená dňa 28.11.2017 Uznesením č. MsZ - 20/III/1
- deviata zmena schválená dňa 28.11.2017 Rozhodnutím primátora č. 5/2017
- desiatu zmena schválená dňa 01.12.2017 Rozhodnutím primátora č. 6/2017
- jedenásta zmena schválená dňa 15.12.2017 Rozhodnutím primátora č. 7/2017.

Rozpočet mesta bol po všetkých úpravách zostavený ako vyrovnaný v tom:

- a) bežný rozpočet bol zostavený po úpravách s prebytkom v sume 383 669,00 €
- b) kapitálový rozpočet bol zostavený po úpravách so schodkom v sume – 269 957,00 €
- c) finančné operácie boli po úpravách rozpočtované so schodkom v sume -113 712,00 €.

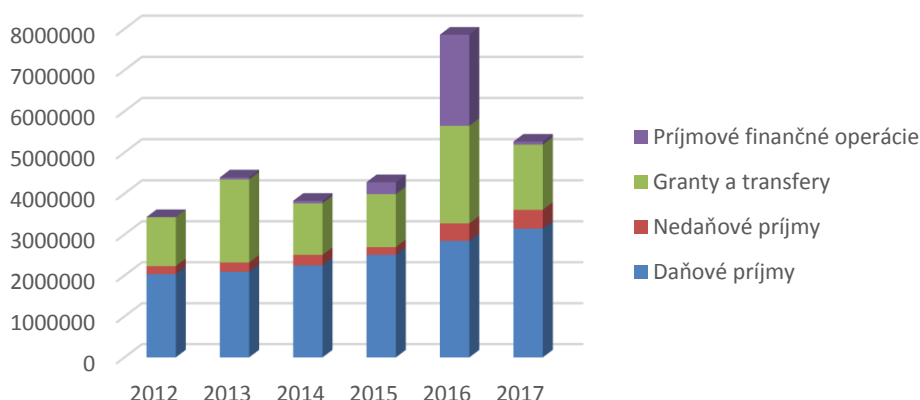
	Schválený rozpočet	Schválený rozpočet po poslednej zmene
<b>Príjmy celkom</b>	<b>4 246 643,00</b>	<b>5 374 434,00</b>
z toho :		
Bežné príjmy	4 209 643,00	4 876 388,00
Kapitálové príjmy	37 000,00	360 354,00
Finančné príjmy	0,00	14 504,00
Príjmy RO s právnou subjektivitou	0,00	123 188,00
<b>Výdavky celkom</b>	<b>4 246 643,00</b>	<b>5 374 434,00</b>
z toho :		
Bežné výdavky	2 248 806,00	2 519 137,00
Kapitálové výdavky	246 000,00	630 311,00
Finančné výdavky	149 388,00	128 216,00
Výdavky RO s právnou subjektivitou	1 602 449,00	2 096 770,00
<b>Rozpočtové hospodárenie obce</b>	<b>0,00</b>	<b>0,00</b>

# 1. Rozbor plnenia príjmov za rok 2017

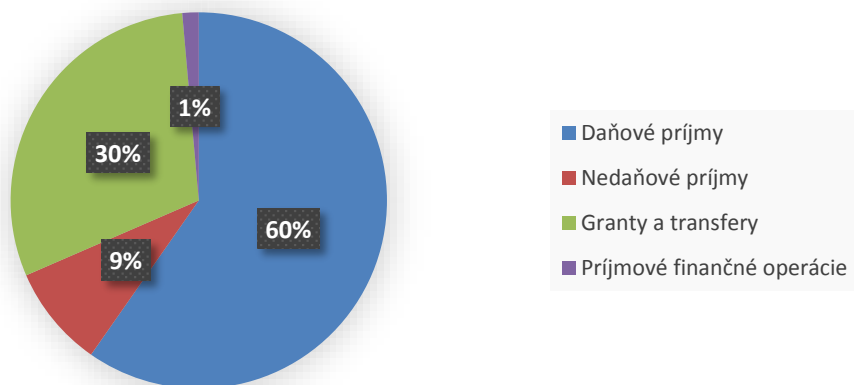
Celkové príjmy rozpočtu mesta v období 2012 -2017 (v €) bez RO

Príjmy / obdobie	2012	2013	2014	2015	2016	2017
Výnos dane z príjmu	1 691 132,72	1 789 682,58	1 935 122,04	2 188 472,35	2 448 279,55	2 665 929,84
Miestne dane a poplatky	342 907,17	302 618,68	313 079,04	316 104,03	396 428,35	476 468,80
<b>Daňové príjmy</b>	<b>2 034 039,89</b>	<b>2 092 301,26</b>	<b>2 248 201,08</b>	<b>2 504 576,38</b>	<b>2 844 707,90</b>	<b>3 142 398,64</b>
Nedaňové príjmy	193 960,45	223 783,88	255 053,99	188 642,12	427 246,51	462 050,31
Granty a transfery	1 198 115,71	2 028 184,72	1 258 743,75	1 294 744,27	2 373 583,75	1 584 678,77
Príjmové finančné operácie	147,39	50 000,00	62 950,57	289 416,88	2 215 136,54	74 074,08
<b>Celkové príjmy bez RO</b>	<b>3 423 263,44</b>	<b>4 394 269,86</b>	<b>3 824 949,39</b>	<b>4 277 379,65</b>	<b>7 860 674,70</b>	<b>5 263 201,80</b>

Podiel jednotlivých druhov príjmov na celkovom rozpočte bežných príjmov



Podiel jednotlivých druhov príjmov v roku 2017



Položka a názov položky ekonomickej klasifikácie	Skutočnosť 2016	Schválený 2017	Rozpočet po úpravách	Čerpanie rozpočtu k 31.12.2017
<b>Prijmy</b>				
<b>100 - Daňové príjmy, v tom:</b>	<b>2 844 707,90</b>	<b>2 871 832,00</b>	<b>3 145 345,00</b>	<b>3 142 398,64</b>
110 - Dane z príjmov a kapitálového majetku	2 448 279,55	2 433 000,00	2 668 623,00	2 665 929,84
120 - Dane z majetku	239 728,33	287 832,00	309 192,00	309 099,50
130 - Dane za tovary a služby	156 700,02	151 000,00	167 530,00	167 369,30
<b>200 - Nedaňové príjmy, v tom:</b>	<b>427 246,51</b>	<b>313 000,00</b>	<b>443 925,00</b>	<b>462 050,31</b>
210 - Príjmy z podnikania a z vlastníctva majetku	190 624,30	147 900,00	184 660,00	183 011,71
220 - Administratívne poplatky a iné poplatky a platby	151 948,49	116 800,00	163 760,00	184 087,25
230 - Kapitálové príjmy	54 288,16	37 000,00	66 695,00	66 660,90
240 - Úroky z úverov, pôžičiek, vkladov	195,71	200,00	400,00	184,19
290 - Iné nedaňové príjmy	30 189,85	11 100,00	28 410,00	28 106,26
<b>300 - Granty a transfery, v tom:</b>	<b>2 373 583,75</b>	<b>1 061 811,00</b>	<b>1 647 472,00</b>	<b>1 584 678,77</b>
310 - Tuzemské bežné granty a transfery	1 278 889,00	1 061 811,00	1 353 813,00	1 352 073,39
320 - Tuzemské kapitálové granty a transfery	1 094 694,75	0,00	293 659,00	232 605,38
<b>400 - Príjmy z transakcií s finančnými aktívami a finančnými pasívami</b>	<b>71 166,54</b>	<b>0,00</b>	<b>14 504,00</b>	<b>74 074,08</b>
<b>500 - Prijaté úvery, pôžičky a návratné finančné výpomoci</b>	<b>2 143 970,00</b>	<b>0,00</b>	<b>0,00</b>	<b>0,00</b>
<b>Prijmy bez RO</b>	<b>7 860 674,70</b>	<b>4 246 643,00</b>	<b>5 251 246,00</b>	<b>5 263 201,80</b>
<b>Prijmy rozpočtových organizácií</b>	<b>109 199,40</b>	<b>0,00</b>	<b>123 188,00</b>	<b>240 642,25</b>
ZŠ Školská	43 563,66		41 709,00	114 632,50
ZŠ Krivec	40 596,09		52 951,00	99 624,17
ZUŠ	25 039,65		28 528,00	26 385,58
<b>Prijmy spolu mesto + RO</b>	<b>7 969 874,10</b>	<b>4 246 643,00</b>	<b>5 374 434,00</b>	<b>5 503 844,05</b>

## 1.1. Bežné príjmy

Bežné príjmy rozpočtu mesta sa členia na daňové príjmy, nedaňové príjmy, bežné granty a transfery.

### 1.1.1. Daňové príjmy tvoria:

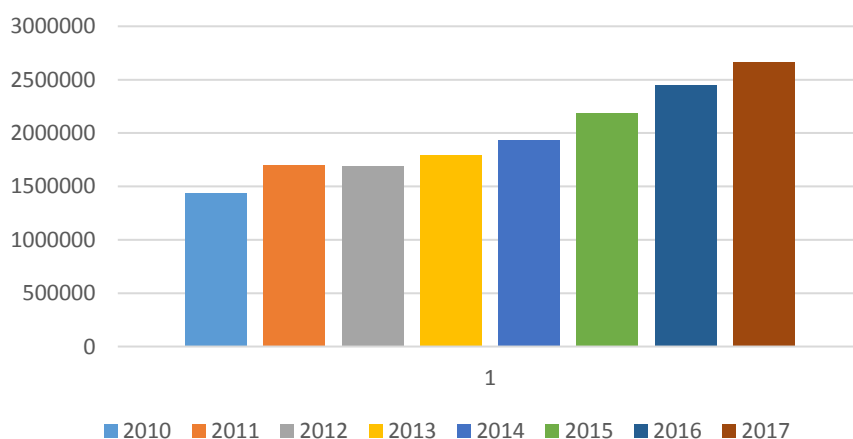
a) **Podiel na výnose dani** z príjmov fyzických osôb je mestu Hriňová poukazovaný zo ŠR prostredníctvom daňového úradu na základe zákona č. 564/2004 Z. z. o rozpočtovom určení výnosu dane z príjmov územnej samosprávy v znení neskorších predpisov. Skutočný príjem výnosu dane z príjmov k 31.12.2017 bol v sume 2 665 929,84 €. Výnos dane z príjmov tvoril 84,84 % z celkových daňových príjmov a 51,96 % z bežných príjmov dosiahnutých v roku 2017.

Z týchto príjmov je približne 40 % určených na originálne kompetencie v školstve, 5 % na opatrovateľskú službu a pomoc starším občanom a zvyšných 55 % na ostatné samosprávne funkcie mesta.

Mesačný vývoj výnosu dane z príjmov v Meste Hriňová v období 2012-2017 v €

Mesiac	2012	2013	2014	2015	2016	2017
Január	205 439	212 841	212 941	237 392	262 874	285 308
Február	144 461	178 274	185 150	207 612	222 157	251 322
Marec	131 480 13 499,72 dorovnanie z r. 2011	139 183 14 850,58 dorovnanie z r.2012	146 594,04	170 240 14 297,35 dorovnanie z r. 2014	187 615 28 738,55 Dorovnanie z r. 2015	203 025 18 958,84 Dorovnanie z r. 2016
Apríl	157 599	163 693	189 231	218 486	232 868	246 358
Máj	139 163	106 565	98 838	134 352	102 900	115 840
Jún	42 090	91 073	111 514	111 898	182 706	183 914
Júl	146 759	145 043	172 581	196 912	216 855	235 695
August	146 830	149 455	170 280	197 411	206 948	235 739
September	139 783	147 268	159 179	182 213	194 795	216 278
Október	143 957	145 797	160 693	142 263	202 234	222 889
November	139 045	149 114	165 472	184 461	203 113	225 262
December	140 577	146 526	162 091	190 935	204 476	225 314
<b>SPOLU</b>	<b>1 691 132,72</b>	<b>1 789 682,58</b>	<b>1 935 122,04</b>	<b>2 188 472,35</b>	<b>2 448 279,55</b>	<b>2 665 929,84</b>

Vývoj podielových daní



**b) Daň z majetku:**

**b.1) Daň z nehnuteľností**, t.j. daň z pozemkov, stavieb a bytov, ktorých správcom je podľa zákona mesto. Podmienky určovania a vyberania miestnych daní pre rok 2017 ustanovuje VZN č. 6/2016 o miestnych daniach a miestnom poplatku za komunálne odpady a drobné stavebné odpady na území mesta Hriňová. Daňová povinnosť vzniká 1. januára zdaňovacieho obdobia nasledujúceho po zdaňovacom období, v ktorom sa daňovník stal vlastníkom, správcom, nájomcom alebo užívateľom nehnuteľností, ktorá je predmetom dane.

Daň z pozemkov -	počet objektov	6 266
Daň zo stavieb -	počet objektov	3 653
Daň z bytov -	počet objektov	919

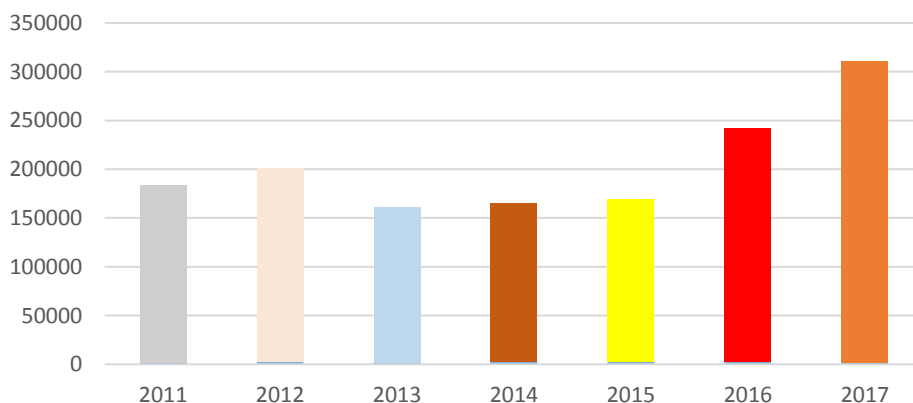
Jednotlivé dane boli rozpočtované nasledovne:

	Skutočnosť k 31.12.2016	Schválený rozpočet na rok 2017	Rozpočet po úpravách	Skutočnosť k 31.12.2017	% čerpania/ upravený
Daň z pozemkov	118 987,66	164 632,00	192 242,00	192 237,67	99,99
Daň zo stavieb	115 782,26	119 000,00	111 750,00	111 738,59	99,99
Daň z bytov	4 958,41	4 200,00	5 200,00	5 123,24	98,52
Spolu	239 728,33	287 832,00	309 192,00	309 099,50	99,97

Vývoj dane z nehnuteľností za obdobie 2011 - 2017:

Obdobie	2011	2012	2013	2014	2015	2016	2017
Daň z nehnuteľnosti	181 860	198 887,73	159 101,96	162 720,69	166 936,60	239 728,33	309 099,50

### Vývoj daní z nehnuteľností



**b.2.) Dane za špecifické služby** – mesto vyberá 4 druhy daní – daň za psa, za ubytovanie, za užívanie verejného priestranstva a daň za nevýherné hracie prístroje. Podmienky určovania a vyberania miestnych daní ustanovuje taktiež VZN č. 6/2016.

Príjem za ostatné miestne dane v období 2012-2017 (v €)

Daň / Obdobie	2012	2013	2014	2015	2016	2017
Daň za psa	4 324,80	4 215,11	4 735,53	4 566,04	4 567,38	4 741,62
Daň z ubytovania	1 805,40	1 194,30	1 757,40	1 898,40	1 397,70	921,60
Daň za užívanie verejného priestranstva	1 586,60	3 053,15	4 714,82	5 639,35	6 874,62	7 404,44

Daň za nevýherné hracie prístroje	2 498,00	600,00	400,00	400,00	450,00	300,00
Daň za predajné automaty	0,00	0,00	0,00	0,00	0,00	13,83
<b>Spolu</b>	<b>11 608,00</b>	<b>8 316,80</b>	<b>8 862,56</b>	<b>11 607,75</b>	<b>13 289,70</b>	<b>13 381,49</b>

b.2.1.) Pri dani za psa je základom dane počet psov. Sadzba dane za psa ustanovená vo VZN č. 6/2016 je 4,00 € za psa v rodinnom dome a 35,00 € za psa v bytovom dome.

Skutočnosť k 31.12.2016	Schválený rozpočet na rok 2017	Rozpočet po úpravách	Skutočnosť k 31.12.2017	% čerpania/upravený
4 567,38	4 300,00	4 750,00	4 741,62	99,82

b.2.2.) Základom dane pri dani z ubytovania je počet prenocovaní. Sadzba dane pre rok 2017 bola ustanovená vo VZN č. 6/2016 v sume 0,30 € na osobu a prenocovanie. Daň sa platí bez vyrubenia podľa podaných hlásení od prevádzkovateľov ubytovania.

Skutočnosť k 31.12.2016	Schválený rozpočet na rok 2017	Rozpočet po úpravách	Skutočnosť k 31.12.2017	% čerpania/upravený
1 397,70	1 600,00	970,00	921,60	92,16

b.2.3.) Daň za užívanie verejného priestranstva - sadzba tejto dane je ustanovená v § 13 a nasl. VZN č. 6/2016. Prevažnú časť týchto príjmov tvoria príjmy za predajné stánky počas konania kultúrnych podujatí a za predajné stánky na mestskej tržnici.

Skutočnosť k 31.12.2016	Schválený rozpočet na rok 2017	Rozpočet po úpravách	Skutočnosť k 31.12.2017	% čerpania/upravený
6 874,62	5 000,00	7 460,00	7 404,44	99,26

b.2.4.) Daň za nevýherné hracie prístroje – v zmysle platného VZN č. 6/2016, § 28 a nasl. bola sadzba dane za jeden nevýherný hrací prístroj za kalendárny rok 50,00 €. Počet nevýherných hracích prístrojov v meste Hriňová v roku 2017 bol 6. Predmetná daň bola zaplatená v plnej výške.

Skutočnosť k 31.12.2016	Schválený rozpočet na rok 2017	Rozpočet po úpravách	Skutočnosť k 31.12.2017	% čerpania/upravený
450,00	100,00	300,00	300,00	100,00

b.2.5) Daň za predajné automaty - v zmysle platného VZN č. 6/2016, § 24 a nasl. bola sadzba dane za 1 prístroj do 10 druhov tovaru v sume 33,20 €/rok. V roku 2017 bol na území mesta 1 prístroj počas 5 mesiacov.

Skutočnosť k 31.12.2016	Schválený rozpočet na rok 2017	Rozpočet po úpravách	Skutočnosť k 31.12.2017	% čerpania/upravený
0,00	0,00	20,00	13,83	69,15

c) **Poplatky** - Poplatok za komunálne odpady a drobné stavebné odpady sa platí za komunálne odpady a drobné stavebné odpady, ktoré vznikajú na území mesta. Sadzba poplatku bola určená v § 32 a nasl. VZN č. 6/2016.

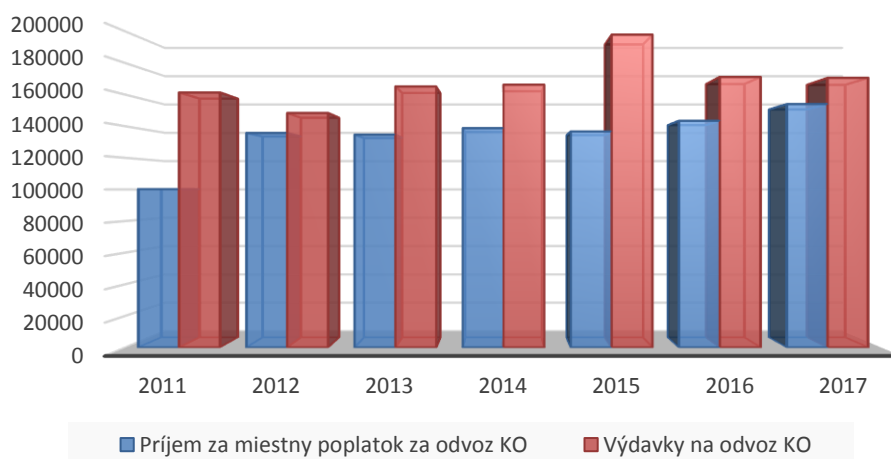
Skutočnosť k 31.12.2016	Schválený rozpočet na rok 2017	Rozpočet po úpravách	Skutočnosť k 31.12.2017	% čerpania/upravený
143 410,32	140 000,00	154 000,00	153 987,81	99,99

V roku 2017 bol znížený poplatok za komunálny odpad občanom starším ako 70 rokov a rodinám so 4 a viac nepľnoletými deťmi. Za rok 2017 bolo v evidencii 2 481 fyzických osôb, 142 právnických osôb a 312 občanov, ktorí užívajú v meste nehnuteľnosť a nemajú v meste trvalý pobyt.

Miestny poplatok za komunálny odpad za obdobie 2011 – 2017 (v €)

Obdobie	2011	2012	2013	2014	2015	2016	2017
Príjem za miestny poplatok za odvoz KO	100 208	135 702,64	134 654,16	138 750,60	136 663,64	143 410,32	153 987,81
Výdavky na odvoz KO	161 315	148 354,88	165 112,27	166 242,35	197 874,11	171 122,06	170 564,93

## Príjem za KO a výdaj za KO



### 1.1.2. Nedaňové príjmy tvoria:

**a) príjmy z vlastníctva majetku mesta** – predstavujú príjmy, ktoré vznikajú z vlastníctva majetku. Sú to príjmy z nájomného rozpočtované na základe nájomných zmlúv, príjmy z nájmu pozemkov, nájmné za byty a príjem z prenájmu priestorov (dom smútku, kultúrne stredisko).. Najväčší podiel na príjmoch z vlastníctva majetku mesta predstavujú príjmy z prenájmu bytov v sume 139 469,17 € a príjmy z prenajatých budov v sume 36 948,56 €.

Skutočnosť k 31.12.2016	Schválený rozpočet na rok 2017	Rozpočet po úpravách	Skutočnosť k 31.12.2017	% čerpania/upravený
190 624,30	147 900,00	184 660,00	183 011,71	99,11

**b) administratívne a iné poplatky a platby**, tj. správne poplatky, pokuty a penále, príjmy opatrovateľskej služby, cintorínske poplatky, vstupné z kultúrnych podujatí, príjmy MŠ, sponzorské dary, príjmy za znečistenie ovzdušia, poplatky za výherné prístroje, tenisové kurty, príjmy za vydané stavebné rozhodnutia. Do nedaňových príjmov patria aj príjmy matričnej, osvedčovacej agendy a REGOB (registra obyvateľstva). Sú to príjmy za matričné úkony, osvedčovanie podpisov a listín, vydávanie rybárskych lístkov.

Skutočnosť k 31.12.2016	Schválený rozpočet na rok 2017	Rozpočet po úpravách	Skutočnosť k 31.12.2017	% čerpania/upravený
151 948,49	116 800,00	163 760,00	161 490,41	98,61

**c) úroky z účtov finančného hospodárenia** – patria sem príjmy z úrokov a termínovaných vkladov.

Skutočnosť k 31.12.2016	Schválený rozpočet na rok 2017	Rozpočet po úpravách	Skutočnosť k 31.12.2017	% čerpania/upravený
195,71	200,00	400,00	184,19	46,05

d) **iné bežné nedaňové vlastné príjmy** tvoria príjmy z vráteného zdravotného poistenia a výťažkov z lotérií, odvody z hazardných hier podľa zákona 171/2005 Z. z. o hazardných hrách a o zmene a doplnení niektorých zákonov v znení neskorších predpisov a o zmene a doplnení niektorých zákonov.

Skutočnosť k 31.12.2016	Schválený rozpočet na rok 2017	Rozpočet po úpravách	Skutočnosť k 31.12.2017	% čerpania/upravený
30 189,85	11 100,00	28 410,00	28 106,26	98,93

### 1.1.3. Granty a transfery bežné

Skutočnosť k 31.12.2016	Schválený rozpočet na rok 2017	Rozpočet po úpravách	Skutočnosť k 31.12.2017	% čerpania/upravený
1 278 889,00	1 061 811,00	1 353 813,00	1 352 073,39	99,87

V priebehu roka 2017 boli mestu poskytnuté bežné granty a transfery na nasledovné aktivity:

Účel	Suma poskytnutá v roku 2014 v €	Suma poskytnutá v roku 2015 v €	Suma poskytnutá v roku 2016 v €	Suma poskytnutá v roku 2017 v €
na matričnú činnosť	8 050,19	8 272,96	8 511,86	8 747,46
na činnosť stavebného úradu	8 443,47	8 340,24	8 302,11	8 258,40
na cestnú dopravu a pozemné komunikácie	392,22	387,42	385,64	383,62
na spoločný školský úrad	10 003,00	10 094,00	10 537,00	10 937,00
na životné prostredie	775,99	719,86	761,59	756,92
pre školstvo na dopravné žiakov	620,00	402,00	1 489,85	4 436,00
pre školstvo na prenesené kompetencie	885 360,00	1 003 473,00	1 021 892,00	1 098 804,00
pre školstvo na vzdelávacie poukazy	10 724,00	11 034,00	11 451,00	12 167,00
pre školstvo na asistenta učiteľa	10 400,00	16 380,00	14 372,00	9 224,00
pre školstvo na stravné z ÚPSVaR	16 777,55	15 444,00	12 406,00	10 892,00
pre školstvo na školské potreby z ÚPSVaR	2 921,60	2 606,20	2 091,60	1 809,40
pre školstvo na výchovu a vzdelávanie	10 525,00	12 803,00	12 749,00	12 454,00
pre školstvo na odchodné	1 788,00	1 963,00	628,00	0,00
pre školstvo na školu v prírode	0	0	4 607,80	5 178,60
pre školstvo na lyžiarsky kurz	0	0	10 374,70	8 095,00
pre školstvo na učebnice	0	0	3 011,36	182,40
na aktivačnú činnosť – projekty ÚPSVaR (MOS)	11 816,22	32 109,10	20 126,57	1 013,70
dotácia z Ministerstva kultúry a VÚC na kultúrne akcie	8 000,00	12 200,00	16 500,00	13 500,00
na evidenciu obyvateľstva	2 571,69	2 539,68	2 618,02	2 992,36
pre osobitného príjemcu z ÚPSVaR	22 380,89	22 625,76	24 893,28	21 352,94
na rodinné prídavky z ÚPSVaR	3 550,68	4 704,33	7 150,08	7 117,04
na dotácie na 50i a 50j – podpora zamestnanosti	42 039,74	36 921,80	65 235,06	80 782,67
na voľby	31 898,42	5 724,12	8 054,08	7 692,80
Projekt ZŠ Školská – kúpa pomôcok	0	0	2 000,00	
Nadácia Ekopolis – oprava koliby na Javorinke	0	0	200,00	
Dotácia MV SR pre ZŠ Školská	0	0	340,00	12 428,22
Chránené pracovisko	0	0	1 441,40	4 754,86

DHZ pre dobrovoľných hasičov	0	0	2 000,00	3 000,00
Sociálne znevýhodnené prostredie	7 176,00	6 926,00	4 759,00	5 113,00
<b>Spolu</b>	<b>1 096 307,66</b>	<b>1 215 670,47</b>	<b>1 278 889,00</b>	<b>1 352 073,39</b>

#### 1.1.4. Bežné príjmy rozpočtových organizácií

Subjekt	Skutočnosť k 31.12.2016	Schválený rozpočet na rok 2017	Rozpočet po úpravách	Skutočnosť k 31.12.2017	% čerpania/upravený
ZUŠ	25 039,65	0,00	28 528,00	26 385,58	92,49
ZŠ Školská	43 563,66	0,00	41 709,00	37 055,34	88,84
ZŠ Krivec	40 596,09	0,00	52 951,00	44 142,49	83,36
<b>Spolu</b>	<b>109 199,40</b>	<b>0,00</b>	<b>123 188,00</b>	<b>107 583,41</b>	<b>87,33</b>

Ide o príjmy z úhrad za MŠ, ŠKD, prenájom priestorov, réžia z úhrad stravného,...

### 1.2. Kapitálové príjmy

a) Príjem z predaja pozemkov a nehmotného majetku - pri sledovaní plnenia kapitálových príjmov mesta, podobne ako v prípade bežných príjmov, rozhodujú vlastné príjmy, t.j. príjmy z predaja budov, bytov a pozemkov.

Skutočnosť k 31.12.2016	Schválený rozpočet na rok 2017	Rozpočet po úpravách	Skutočnosť k 31.12.2017	% čerpania/upravený
54 288,16	37 000,00	66 695,00	66 660,90	99,95

K 31.12.2017 mesto v tejto oblasti dosiahlo príjmy z predaja prevádzkovej budovy súp. č. 1330 v sume 32 294,28 €, z predaja pozemkov pod ČOV v sume 27 835,00 € a z predaja ostatných pozemkov v sume 6 531,62 €.

b) Kapitálové transfery:

Skutočnosť k 31.12.2016	Schválený rozpočet na rok 2017	Rozpočet po úpravách	Skutočnosť k 31.12.2017	% čerpania/upravený
1 094 694,75	0,00	293 659,00	232 605,38	79,21

V roku 2017 mesto Hriňová prijalo kapitálový transfer z €ópskeho fondu regionálneho rozvoja v sume 204 899,55 € a zo štátneho rozpočtu v sume 24 105,83 € na realizáciu projektu Zlepšenie energetickej efektívnosti budovy MsÚ Hriňová. Projekt je realizovaný v rámci Operačného programu Kvalita životného prostredia.

V roku 2017 neprebehla celá realizáciu projektu, stavebné práce sa presunuli do roku 2018, preto neboli prijaté všetky zazmluvnené finančné prostriedky. Z toho dôvodu je rozpočet vyčerpaný len na 79,21 %.

V sume 3 600,00 € bol prijatý kapitálový transfer z Audiovizuálneho fondu na kúpu projekčného plátna v kine Poľana.

### 1.3. Príjmové finančné operácie

Skutočnosť k 31.12.2016	Schválený rozpočet na rok 2017	Rozpočet po úpravách	Skutočnosť k 31.12.2017	% čerpania/upravený
2 215 136,54	0	14 504,00	66 024,62	455,22

V sume 11 386,61 € sú do rozpočtu zapojené nevyčerpané finančné prostriedky z roku 2016 na realizáciu projektu Rekonštrukcia strechy telocvične ZŠ s MŠ Školská. Ostatné finančné prostriedky v sume 54 638,01 € predstavujú finančné prostriedky z ostatných fondov (réžia ŠJ) zapojené do príjmov kvôli vyrovnanosti rozpočtu.

## 2. Rozbor plnenia výdavkov za rok 2017

Mesto Hriňová zabezpečuje činnosti v súlade so zákonom č. 369/1990 Zb. o obecnom zriadení v znení neskorších predpisov. So zabezpečením činnosti sú spojené výdavky. Výdavky sú rozdelené na bežné, kapitálové a výdavkové finančné operácie.

### 2.1. Bežné výdavky

#### 2.1.1. Bežné výdavky mesta Hriňová

Skutočnosť k 31.12.2016	Schválený rozpočet na rok 2017	Rozpočet po úpravách	Skutočnosť k 31.12.2017	% čerpania/upravený
2 270 614,12	2 248 806,00	2 519 137,00	2 498 123,04	99,17

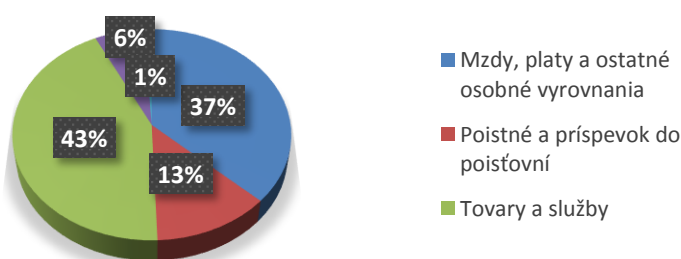
Bežné výdavky rozpočtu mesta za rok 2017 boli rozpočtované v sume 2 248 806,00 €, po úpravách bol rozpočet zmenený, bežné výdavky boli zvýšené na sumu 2 519 137,00 €. Skutočné plnenie predstavuje sumu 2 498 123,04 €, t. j. 99,17 % oproti upravenému rozpočtu.

Čerpanie bežných výdavkov podľa položiek ekonomickej klasifikácie bolo nasledovné:

Výdavky (v €) / Obdobie		Skutočnosť k 31.12.2016	Schválený rozpočet na rok 2017	Upravený rozpočet na rok 2017	Skutočnosť k 31.12.2017	% čerpania
	<b>Bežné výdavky</b>	<b>2 270 614,12</b>	<b>2 248 806,00</b>	<b>2 519 137,00</b>	<b>2 498 123,04</b>	<b>99,17</b>
610	Mzdy, platy, príplatky, náhrady za pohotovosť, odmeny	798 046,80	887 103,00	920 918,00	921 854,24	100,10
620	Poistné a príspevok do poisťovní	275 495,17	288 406,00	311 763,00	312 102,67	100,10
630	Tovary a služby	1 018 959,88	887 217,00	1 104 974,00	1 082 837,11	98,00
640	Bežné transfery	175 103,62	180 580,00	157 487,00	157 339,14	99,91
650	Splácanie úrokov a ostatné platby súvisiace s úverom	3 008,65	5 500,00	23 995,00	23 989,88	99,98

Priemerný evidenčný počet zamestnancov Mesta Hriňová v roku 2017 bol 110. V roku 2016 bol priemerný evidenčný počet zamestnancov 102. Časť mzdových prostriedkov je refundovaná z prostriedkov európskeho sociálneho fondu, projekty na podporu zamestnanosti. Tým je aj ovplyvnený počet zamestnancov.

#### Podiel jednotlivých druhov výdavkov na celkových bežných výdavkoch



Čerpanie jednotlivých rozpočtových položiek bežného rozpočtu je prílohou Záverečného účtu.

## 2.1.2. Bežné výdavky rozpočtových organizácií

Rozpočtové organizácie hospodárili v roku 2017 s nasledovným rozpočtom:

Subjekt	Skutočnosť k 31.12.2016	Schválený rozpočet na rok 2017	Rozpočet po úpravách	Skutočnosť k 31.12.2017	% čerpania/upravený
ZUŠ	230 302,76	203 280,00	273 888,00	273 769,86	99,96
ZŠ Školská	1 030 760,49	884 915,00	1 179 869,00	1 139 501,27	96,58
ZŠ Krivec	589 383,41	514 254,00	643 013,00	637 451,36	99,14
<b>Spolu</b>	<b>1 850 446,66</b>	<b>1 602 449,00</b>	<b>2 096 770,00</b>	<b>2 050 722,49</b>	<b>97,80</b>

Základné školy sú financované z originálnych kompetencií mesta Hriňová a z prenesených kompetencií – finančné prostriedky poskytnuté zo ŠR SR prostredníctvom Okresného úradu Banská Bystrica formou normatívnych a nenormatívnych finančných prostriedkov. Základná umelecká škola je financovaná len z originálnych kompetencií mesta Hriňová.

Výdavky jednotlivých RO sú podrobne rozpisované v závere v Programe 16: Školstvo.

## 2.2. Kapitálové výdavky

### 2.2.1. Kapitálové výdavky mesta Hriňová

Skutočnosť k 31.12.2016	Schválený rozpočet na rok 2017	Rozpočet po úpravách	Skutočnosť k 31.12.2017	% čerpania/upravený
3 433 747,88	246 000,00	615 711,00	613 202,34	99,59

Rozpočet kapitálových výdavkov na rok 2016 bol schválený v sume 246 000,00 €, po úpravách rozpočtu bol rozpočet kapitálových výdavkov zvýšený na sumu 615 711,00 €. Skutočné čerpanie kapitálových výdavkov bolo v sume 613 202,34 €. Kapitálové výdavky boli čerpané nasledovne v členení podľa ekonomickej klasifikácie:

Kapitálové výdavky v €		3 433 747,88	
710	Obstaranie kapitálových aktív	vlastné	380 596,96
		cudzie	232 605,38
z toho:	711 – Nákup pozemkov a nehmotných aktív		0,00
	712 – Nákup budov, objektov alebo ich častí		0,00
	713 – Nákup strojov prístrojov, zariadení, techniky, náradia		52 446,23
	714 – Nákup osobných automobilov		14 449,99
	716 – Projektová dokumentácia		917,10
	717 – Realizácia stavieb a ich technické zhodnotenie		545 389,02
720	Kapitálové transfery		0,00

Najväčšiu položku v rámci kapitálových výdavkov tvoria výdavky na realizáciu projektu Zníženie energetickej efektívnosti budovy MsÚ v sume 241 203,84 € (v sume 204 899,55 z prostriedkov EFRR, v sume 24 105,83 € z prostriedkov ŠR SR a v sume 12 198,46 € z prostriedkov mesta Hriňová). Druhú najväčšiu položku predstavujú výdavky na rekonštrukcie miestnych komunikácií v sume 170 444,75 €.

Ďalej boli v rámci kapitálových výdavkov financované nasledovné akcie:

- rozšírenie kamerového systému v sume 11 448,00 €,
- rekonštrukcia budovy na hospodárskom dvore v sume 19 130,00 € (zateplenie, podhlady, parapety,...),
- rekonštrukcia domu smútku v sume 14 656,49 € (zábradlie, obklad stien, výmena elektroinštalácie, katafalk, interiérové vybavenie,...)

- kúpa osobného automobilu DACIA Duster v sume 14 449,99 € na rozvoz obedov,
- tepelná úprava a rekonštrukcia vnútorných priestorov ZUŠ v sume 26 921,54 €,
- rekonštrukcia v budove MŠ J. Kráľa v sume 15 837,52 €,
- parkovacie plochy v sume 25 035,89 €,
- solárne osvetlenie v sume 3 600,00 €,
- nákup výpočtovej techniky v sume 2017,59 € (server, notebook, tlačiareň),
- nákup interiérového vybavenia v sume 5 660,00 € (knižnica, kancelárie MsÚ),
- nákup prevádzkových strojov, prístrojov a zariadení v sume 4 441,81 €,
- projektová dokumentácia v sume 1 697,10 € (rekonštrukcia Tichov dom, požiarna zbrojnica).

Čerpanie jednotlivých rozpočtových položiek kapitálového rozpočtu je prílohou Záverečného účtu.

### 2.2.2. Kapitálové výdavky rozpočtových organizácií

Skutočnosť k 31.12.2016	Schválený rozpočet na rok 2017	Rozpočet po úpravách	Skutočnosť k 31.12.2017	% čerpania/ upravený
46 764,76	0,00	14 600,00	16 491,46	112,96

Kapitálové výdavky pre RO v roku neboli rozpočtované, následne bol rozpočet navýšený o kapitálový transfer na rekonštrukciu telocvične, čerpanie v sume 16 491,46 € predstavuje nákup traktorovej kosačky v ZŠ Krivec v sume 1 999,00 € a rekonštrukciu telocvične v ZŠ s MŠ Školská v sume 14 492,46 €.

### 2.3. Výdavkové finančné operácie

Skutočnosť k 31.12.2016	Schválený rozpočet na rok 2017	Rozpočet po úpravách	Skutočnosť k 31.12.2017	% čerpania/ upravený
137 007,60	149 388,00	128 216,00	128 215,21	100,00

V rámci výdavkových finančných operácií sú vedené splátky spoločnosti FIN M.O.S. za verejné osvetlenie v sume 26 664,00 €, splácanie úverov vo VÚB, a. s. v sume 57 660,00 € a splátky úveru ŠFRB v sume 43 891,21 €.

## 3. Výsledok rozpočtového hospodárenia zistený podľa § 2 ods. b) a c) zákona 583/2004 Z. z.:

Výsledok rozpočtového hospodárenia sa zisťuje po zúčtovaní celkových príjmov a výdavkov ako výsledok ich súhrnnej bilancie. Podľa § 2 písm. b) a c) zákona č. 583/2004 Z. z. o rozpočtových pravidlách územnej samosprávy v z. n. p. prebytkom rozpočtu obce je kladný rozdiel medzi príjmami a výdavkami rozpočtu obce; schodkom rozpočtu obce je záporný rozdiel medzi príjmami a výdavkami rozpočtu obce, pričom súčasťou príjmov a výdavkov obce nie sú finančné operácie.

V zmysle § 10 ods. 7 zákona č. 583/2004 Z. z. o rozpočtových pravidlách územnej samosprávy v znení neskorších predpisov bolo povinnosťou mesta zostaviť bežný rozpočet ako vyrovnaný alebo prebytkový. Bežný rozpočet mohlo mesto zostaviť ako schodkový, ak vo výdavkoch bežného rozpočtu rozpočtovalo použitie účelovo určených prostriedkov poskytnutých zo ŠR, z rozpočtu EÚ alebo na základe osobitného predpisu (§ 5 zákona č. 302/2001 Z.z.), nevyčerpaných v minulých rokoch; výška schodku takto zostaveného bežného rozpočtu nesmie byť vyššia ako suma týchto nevyčerpaných prostriedkov.

Pre rok 2017 bežný rozpočet bol zostavený ako prebytkový. Kapitálový rozpočet mohlo mesto zostaviť ako vyrovnaný alebo prebytkový; kapitálový rozpočet sa mohol zostaviť ako schodkový, ak je tento schodok vykrytý zostatkami finančných prostriedkov z minulých rokov, alebo je krytý prebytkom bežného rozpočtu alebo návratnými zdrojmi financovania. Pre rok 2017 bol kapitálový rozpočet zostavený ako schodkový. Hospodárenie mesta v roku 2017 dokumentuje nasledovná tabuľka :

<b>Rozpočtové hospodárenie mesta</b>	<b>Skutočnosť k 31.12.2017</b>
Bežné príjmy spolu	4 974 848,01
z toho: bežné príjmy mesta	4 867 264,60
bežné príjmy RO	107 583,41
Bežné výdavky spolu	4 548 845,53
z toho: bežné výdavky mesta	2 498 123,04
bežné výdavky RO	2 050 722,49
<b>Prebytok bežného rozpočtu</b>	<b>426 002,48</b>
Kapitálové príjmy spolu	299 266,28
z toho: kapitálové príjmy mesta	299 266,28
kapitálové príjmy RO	0,00
Kapitálové výdavky spolu	629 693,80
z toho: kapitálové výdavky mesta	613 202,34
kapitálové výdavky RO	16 491,46
<b>Schodok kapitálového rozpočtu</b>	<b>-330 427,52</b>
<b>Prebytok bežného a kapitálového rozpočtu</b>	<b>95 574,96</b>
Príjmy z finančných operácií	70 794,08
Výdavky z finančných operácií	128 215,21
Rozdiel finančných operácií	-57 421,13
PRÍJMY SPOLU (BP+KP+PFO)	5 344 908,37
VÝDAVKY SPOLU (BV+KV+VFO)	5 306 754,54
<b>Prebytok rozpočtu po započítaní finančných operácií</b>	<b>38 153,83</b>
Vylúčenie z prebytku, v tom:	38 153,83
- nevyčerpané účelovo určené fin. prostriedky zo ŠR SR	38 153,83
<b>Upravené rozpočtové hospodárenie mesta</b>	<b>0,00</b>

Prebytok rozpočtu v sume **95 574,96 €** zistený podľa ustanovenia § 10 ods. 3 písm. a) a b) zákona č. 583/2004 Z. z. o rozpočtových pravidlách územnej samosprávy a o zmene a doplnení niektorých zákonov v znení neskorších predpisov, upravený o nevyčerpané finančné prostriedky zo ŠR SR a podľa osobitných predpisov v sume 38 153,83 € bol použitý na vysporiadanie schodku finančných operácií v sume 57 421,13 €.

V zmysle ustanovenia § 16 ods. 6 zákona č. 583/2004 Z. z. o rozpočtových pravidlách územnej samosprávy a o zmene a doplnení niektorých zákonov v znení neskorších predpisov sa na účely tvorby peňažných fondov pri usporiadaní prebytku rozpočtu obce podľa § 10 ods. 3 písm. a) a b) citovaného zákona, z tohto **prebytku vylučujú:**

- nevyčerpané prostriedky zo ŠR SR účelovo určené na bežné výdavky v sume **123,59 €** poskytnuté na dopravné žiakov (v sume 123,31 € ZŠ Školská a v sume 0,28 € ZŠ Krivec),
- nevyčerpané prostriedky zo ŠR SR účelovo určené na bežné výdavky v sume **38 030,24 €** poskytnuté ako normatívne finančné prostriedky ZŠ Školská,

ktoré je možné použiť v rozpočtovom roku 2018 v súlade s ustanovením § 8 odsek 4 a 5 zákona č. 523/2004 Z. z. o rozpočtových pravidlách verejnej správy a o zmene a doplnení niektorých zákonov v znení neskorších predpisov.

Po usporiadaní rozpočtového hospodárenia zostáva rozpočet vyrovnaný.

#### 4. Hospodárenie mimorozpočtových peňažných fondov

Mesto Hriňová malo v roku 2017 zriadený rezervný fond, sociálny fond, fond opráv a fond rozvoja bývania.

##### 1. Rezervný fond:

Fond rezervný	Suma v €
ZS k 1.1.2017	17 174,60
Prírastky - z prebytku rozpočtu za uplynulý rozpočtový rok	0,00
- z rozdielu medzi výnosmi a nákladmi z podnikateľskej činnosti po zdanení	8,98
- z finančných operácií	132 499,59
Úbytky - použitie rezervného fondu :	0,00
- krytie schodku rozpočtu	0,00
- ostatné úbytky	0,00
<b>KZ k 31.12.2017</b>	<b>149 683,17</b>

##### 2. Sociálny fond:

Sociálny fond	Suma v €
ZS k 1.1.2017	8 199,82
Prírastky - povinný prídel – 1,5 %	13 111,20
Úbytky - príspevok na stravovanie	12 585,80
- príspevok pri životnom jubileu	918,53
- príspevok pri pracovnom jubileu	366,00
- príspevok pri odchode do dôchodku	420,53
<b>KZ k 31.12.2017</b>	<b>7 020,16</b>

##### 3. Fond rozvoja bývania

Mesto vytvára fond rozvoja bývania v zmysle zákona č. 182/1993 Z.z. o vlastníctve bytov a nebytových priestorov v z.n.p. z predaja bytov.

V zmysle § 30 zákona č. 182/1993 Z.z. o vlastníctve bytov a nebytových priestorov v z.n.p. prostriedky fondu rozvoja bývania použije mesto na základe rozhodnutia mestského zastupiteľstva, najmä na novú výstavbu bytov, rekonštrukciu bytov, ktoré zostali vo vlastníctve mesta, rekonštrukciu tepelných zdrojov, ak sú vo vlastníctve mesta, zatepľovanie, ale aj na výstavbu alebo obnovu chodníkov, obchodov, vodovodu, plynofikáciu atď..

Mesto Hriňová na základe Uznesenia č. MsZ – 17/II/12 zo dňa 11.04.2017, ktorým bolo schválené použitie finančných prostriedkov z fondu rozvoja bývania v sume 3 403,82 €, uhradilo faktúru za montáž a demontáž okien na bytovom súp. č.: 780.

Fond rozvoja bývania	Suma v €
ZS k 1.1.2017	3 403,82
<b>Prírastky</b>	0,00
<b>Úbytky</b>	3 403,82
<b>KZ k 31.12.2017</b>	0,00

#### 4. Fond prevádzky, údržby a opráv

Mesto vytvára fond prevádzky, údržby a opráv v zmysle ustanovenia § 18 zákona č.443/2010 Z.z. v z.n.p.. O použití fondu prevádzky, údržby a opráv rozhoduje obecné zastupiteľstvo v súlade s vnútorným predpisom na použitie fondu prevádzky, údržby a opráv.

Fond prevádzky, údržby a opráv	Suma v €
ZS k 1.1.2017	0,00
<b>Prírastky</b> - z dohodnutého nájomného vo výške 0,5 % nákladov na obstaranie nájomného bytu	16 315,00
<b>Úbytky</b> - použitie fondu : - na opravu .... - na opravu ....	0,00
KZ k 31.12.2017	<b>16 315,00</b>

#### B) BILANCIA AKTÍV A PASÍV SÚVAHY K 31.12.2017

Z vykazaného stavu v súvahe k 31.12.2017 vyplýva, že bilancia aktív a pasív je dodržaná, úhrn aktív sa rovná úhrnu pasív. Zostatky všetkých súvahových účtov boli odsúhlasené v rámci vykonanej inventarizácie majetku mesta k 31.12.2017 na základe príkazu primátora mesta zo dňa 18.10.2017 pre zamestnancov mesta a zriadené rozpočtové organizácie. Inventarizácia sa začala hneď po vydaní príkazu.

Inventarizácia majetku a záväzkov k 31.12.2017 sa uskutočnila v zmysle zákona č.431/2002 Z.z. o účtovníctve v z.n.p.

V roku 2017 sa na základe príkazu vykonala fyzická inventúra všetkých majetkových položiek a zároveň aj dokladová inventarizácia.

Za správnosť uvedených údajov zodpovedajú členovia Dielčich inventarizačných komisii a členovia Ústrednej inventarizačnej komisie.

Po vykonaní fyzickej inventúry sa začala dokladová inventúra. Z jednotlivých modulov informačného systému boli vytlačené zostavy, ktoré sa následne porovnávali s účtovným stavom.

Súvaha k 31.12.2017 v € (bez RO)

AKTÍVA	Netto k 31.12.2016	Brutto	Korekcia	Netto k 31.12.2017
<b>Majetok spolu</b>	<b>9 685 401,37</b>	<b>14 010 862,34</b>	<b>4 402 904,14</b>	<b>9 607 958,20</b>
<b>Neobežný majetok</b>	9 042 393,01	13 339 211,09	4 341 203,99	8 998 007,10
dlhodobý nehmotný majetok	4 523,09	25 744,37	22 668,38	3 075,99
dlhodobý hmotný majetok	7 126 891,20	11 402 488,00	4 318 535,61	7 083 952,39
dlhodobý finančný majetok	1 910 978,72	1 910 978,72	0,00	1 910 978,72
<b>Obežný majetok</b>	641 688,84	667 002,58	61 700,15	605 302,43
materiál	14 672,27	20 468,19	0,00	20 468,19
<b>Zúčtovanie medzi subjektami verejnej správy</b>	79 668,56	100 246,97	0,00	100 246,97
<b>Dlhodobé pohľadávky</b>	0,00	0,00	0,00	0,00
<b>Krátkodobé pohľadávky</b>	97 806,21	116 227,34	61 700,15	54 527,19
<b>Finančné účty</b>	449 343,11	430 060,08	0,00	430 060,08
<b>Časové rozlíšenie</b>	1 319,52	4 648,67	0,00	4 648,67

PASÍVA	Netto k 31.12.2016	Netto k 31.12.2017
<b>Vlastné imanie a záväzky</b>	9 685 401,37	9 607 958,20
<b>Vlastné imanie</b>	4 832 666,47	4 725 139,98
Oceňovacie rozdiely súčet	37 760,10	37 760,10
<b>Výsledok hospodárenia súčet</b>	4 794 906,37	4 687 379,88
<b>Záväzky</b>	2 843 977,95	2 791 742,81
<b>Rezervy</b>	8 153,49	19 550,34
<b>Zúčtovanie medzi subjektami verejnej správy</b>	11 386,61	41 021,20
<b>Dlhodobé záväzky</b>	2 145 956,35	2 095 573,12
<b>Krátkodobé záväzky</b>	241 196,72	256 236,90
<b>Bankové úvery a výpomoci</b>	437 284,78	379 361,25
<b>Časové rozlíšenie</b>	2 008 756,95	2 091 075,41

## 1. Prehľad o stave a vývoji pohľadávok

### Pohľadávky k 31. 12. 2017:

#### a) Odberatelia (311)

	k 31.12.2016 v €	k 31.12.2017 v €
<b>Odberatelia spolu</b>	<b>1 633,04</b>	<b>1 129,10</b>

Na účte 311 – Odberatelia sú vedené pohľadávky za dopravu. Z roku 2012 sú neuhradené faktúry v sume 156,40 €, z roku 2013 v sume 335,60 €, z roku 2014 v sume 55,20 €, z roku 2015 v sume 232,90 €, z roku 2016 v sume 47,20 € a z roku 2017 v sume 301,80 €, všetk sú po lehote splatnosti.

#### b) Pohľadávky nedaňové (318):

	k 31.12.2016 v €	k 31.12.2017 v €
<b>Nedaňové pohľad. spolu</b>	<b>55 834,97</b>	<b>46 518,31</b>

Na účte 318 sú evidované nedaňové pohľadávky za nájom bytových a nebytových priestorov v sume 12 260,97 €, pohľadávky za komunálny odpad v sume 32 763,51 €, nájomné za byty v správe mesta v sume 1 086,75 € atď..

#### c) Pohľadávky daňové (319):

	k 31.12.2016 v €	k 31.12.2017 v €
<b>Daňové pohľadávky spolu</b>	<b>41 221,77</b>	<b>41 463,75</b>
Daň z pozemkov	6 828,39	3 476,54
Daň za ubytovanie	298,67	298,67
Daň za hracie prístroje	0,00	100,00
Daň zo stavieb	31 077,59	35 279,92
Daň z bytov	1 296,26	674,95
Daň za psa	1 207,58	1 429,72
Daň za užívanie ver. priestranstva	513,28	203,95

Na účte 319 sú evidované daňové pohľadávky, ktoré sa vyrubujú rozhodnutím.

d) Ostatné pohľadávky (315):

	k 31.12.2016 v €	k 31.12.2017 v €
Ostatné pohľadávky spolu	0,00	7 811,34

e) Pohľadávky voči zamestnancom (335)

	k 31.12.2016 v €	k 31.12.2017 v €
Pohľadávky voči zamestnancom	172,86	0,00

## 2. Prehľad o stave a vývoji záväzkov

**Záväzky k 31. 12. 2017:**

a) Krátkodobé záväzky:

bez RO

	K 31.12.2016 v €	K 31.12.2017 v €
Dodávatelia (321)	37 142,51	54 359,69
Prijaté preddavky (324)	9 770,87	7 093,02
Ostatné záväzky (479)	92 654,49	71 430,85
Iné záväzky (obstávky 379)	3 036,58	4 666,04
Zamestnanci (331)	56 266,72	67 732,19
Zúčtov. s orgánmi NP (336)	35 296,78	39 878,48
Ostatné priame dane (342)	6 262,79	7 455,17
Ostatné dane a poplatky (345)	765,98	0,00
Transfery	0,00	3 621,46
<b>Spolu</b>	<b>241 196,72</b>	<b>256 236,90</b>

Zostatok na účte 321 predstavujú záväzky po lehote splatnosti v sume 3 640,55 €, ostatné záväzky sú v lehote splatnosti. Zostatky vykázané na ostatných účtoch záväzkov sú predpísané mzdy za mesiac december 2017 vyplatené v januári 2018.

Krátkodobé záväzky na účte 479 predstavujú splátky úverov splatné v roku 218.

b) Dlhodobé záväzky:

	K 31.12.2016 v €	K 31.12.2017 v €
Ost. dlh. záväzky (akcie VO)	26 803,52	0,00
Úver ŠFRB	2 042 195,19	2 018 730,57
Zábezpeka nájomného	68 500,00	68 770,00
Záväzky zo soc. fondu	8 457,64	8 072,55
<b>Spolu</b>	<b>2 145 956,35</b>	<b>2 095 573,12</b>

c) Bankové úvery (461):

	K 31.12.2016 v €	K 31.12.2017 v €
Úver municipálny	184 146,16	162 372,43
Investičný úver chodníky Krivec	253 138,62	216 988,82
<b>Spolu</b>	<b>437 284,78</b>	<b>379 361,25</b>

**C) PREHLAD O STAVE A VÝVOJI DLHU V PODMIENKACH MESTA**

Mesto Hriňová k 31.12.2017 eviduje v účtovníctve 2 druhy úverov. Municipálny úver, ktorého zostatok bol v sume 162 372,43 € a úver na výstavbu chodníkov, jeho zostatok k 31.12.2017 predstavoval sumu 216 988,82 €.

Podľa § 17 zákona č. 583/2004 Z.z. o rozpočtových pravidlách územnej samosprávy a o zmene a doplnení niektorých zákonov v znení neskorších predpisov:

1) Splnenie podmienok prijatia úveru:

a) celková suma dlhu obce neprekročí 60 % skutočných bežných príjmov predchádzajúceho rozpočtového roka

<b>Bežné príjmy rok 2016:</b>	<b><u>4 754 167,47 €</u></b>
<b>Stav úverov k 31.12.2017:</b>	
- municipálny úver	162 372,43 €
- investičné úvery	216 988,82 €
<b>Celková suma dlhu po prijatí úverov:</b>	<b><u>379 361,25 €</u></b>

Podiel dlhu na bežných príjmoch: **7,98 %**

*Podmienka splnená.*

b) suma ročných splátok návratných zdrojov financovania vrátane úhrady výnosov neprekročí 25 % skutočných bežných príjmov predchádzajúceho rozpočtového roka znížených o prostriedky poskytnuté v príslušnom rozpočtovom roku mestu z rozpočtu iného subjektu verejnej správy, prostriedky poskytnuté z Európskej únie a iné prostriedky zo zahraničia alebo prostriedky získané na základe osobitného predpisu. V roku 2017 predstavovali tieto prostriedky sumu 1 359 174,83 €.

V roku 2017 predstavovali splátky úverov vo VÚB, a. s. sumu 57 660,00 € a splátky úrokov sumu 2 571,80 €, spolu ročné splátky návratných zdrojov financovania boli v sume 60 231,80 €, čo predstavuje **1,77 %** skutočných bežných príjmov predchádzajúceho rozpočtového roka podľa predchádzajúceho odseku.

*Podmienka splnená.*

2) Ozdravný režim a nútená správa (§ 19 zákona 583/2004 Z.z. o rozpočtových pravidlách územnej samosprávy a o zmene a doplnení niektorých zákonov v znení neskorších predpisov)

Celková výška záväzkov po lehote splatnosti nesmie prekročiť 15 % skutočných bežných príjmov predchádzajúceho rozpočtového roka a uznané záväzky musia byť uhradené do 60 dní od dňa splatnosti.

Mesto Hriňová k 31.12.2017 evidovalo záväzky po lehote splatnosti v sume 3 640,55 €, čo predstavuje 0,08 % skutočných bežných príjmov. Podmienka splnená.

*Nevyplyva povinnosť zaviesť ozdravný režim.*

#### **D) ÚDAJE O HOSPODÁRENÍ PRÍSPEVKOVÝCH ORGANIZÁCIÍ**

Mesto Hriňová nie je zriaďovateľom príspevkových organizácií.

#### **E) PREHLAD O POSKYTNUTÝCH DOTÁCIÁCH právnickým osobám a fyzickým osobám – podnikateľom podľa § 7 ods. 4 zákona č. 583/2004 Z. z.**

V roku 2017 mesto poskytlo dotáciu na základe VZN č. 11/2015 o podmienkach poskytovania dotácií z rozpočtu mesta Hriňová nasledovne:

1. V pôsobnosti Komisie finančnej a podnikateľskej činnosti

Názov	Suma poskytnutých finančných prostriedkov	Suma skutočne použitých finančných prostriedkov	Rozdiel
Slovenský zväz protifašistických bojovníkov	500,00	500,00	0,00
Slovenský zväz zdravotne postihnutých	2 000,00	2 000,00	0,00
Jednota dôchodcov na Slovensku	1 400,00	1 400,00	0,00
Miestny odbor Matice slovenskej	900,00	900,00	0,00
Slovenský zväz včelárov	600,00	600,00	0,00
Materské centrum Mravček	1 600,00	1 600,00	0,00
Liga proti rakovine	550,00	549,35	0,65
OZ MAGIKOS	650,00	650,00	0,00
<b>Spolu</b>	<b>8 200,00</b>	<b>8 199,35</b>	<b>0,65</b>

2. V pôsobnosti Komisie cestovného ruchu, mládeže a športu

Názov	Suma poskytnutých finančných prostriedkov	Suma skutočne použitých finančných prostriedkov	Rozdiel
MFK Spartak Hriňová	19 000,00	19 000,00	0,00
Lyžiarsky klub Hriňová	3 500,00	3 500,00	0,00
Motocross Team Hriňová	400,00	400,00	0,00
Horoklub Hriňová	1 000,00	1 000,00	0,00
Športpoľana	2 450,00	2 450,00	0,00
Anna Babicová Kids Gym	1 500,00	1 500,00	0,00
<b>Spolu</b>	<b>27 850,00</b>	<b>27 850,00</b>	<b>0,00</b>

3. V pôsobnosti Komisie rozvoja kultúry a vzdelávania

Názov	Suma poskytnutých finančných prostriedkov	Suma skutočne použitých finančných prostriedkov	Rozdiel
DFS Hviezdička	5 200,00	5 200,00	0,00
OZ Hriňovské divadlo	1 800,00	1 800,00	0,00
OZ Bystrô	5 000,00	5 000,00	0,00
<b>Spolu</b>	<b>12 000,00</b>	<b>12 000,00</b>	<b>0,00</b>

Všetky subjekty, ktorým bola v roku 2017 poskytnutá dotácia z rozpočtu mesta, dodržali všetky podmienky poskytnutia a použitia finančných prostriedkov v zmysle platného VZN a všeobecne záväzných právnych predpisov. Dotácie boli použité v súlade s účelovým určením a zúčtované správne v stanovenom termíne.

### **F) ÚDAJE O NÁKLADOCH A VÝNOSOCH PODNIKATELSKEJ ČINNOSTI**

#### **Výkaz ziskov a strát (Úč ROPO SFOV 2 - 01)**

##### **Náklady**

Číslo skupiny	Náklady	Stav k 31.12.2016	Stav k 31.12.2017
50	Spotrebované nákupy	1 204,26	1 204,26
51	Služby	831,00	831,00
52	Osobné náklady	9 614,74	5 864,74
<b>Účtová trieda 5</b>	<b>Spolu</b>	<b>11 650,00</b>	<b>7 900,00</b>

##### **Výnosy**

Číslo skupiny	Výnosy	Stav k 31.12.2016	Stav k 31.12.2017
60	Tržby	11 658,98	7 907,16
<b>Účtová trieda 6</b>	<b>Spolu</b>	<b>11 658,98</b>	<b>7 907,16</b>

<b>Výsledok hospodárenia pred zdanením</b>	<b>8,98</b>	<b>7,16</b>
<b>Výsledok hospodárenia po zdanení</b>	<b>8,98</b>	<b>7,16</b>

V rámci podnikateľskej činnosti mesta Hriňová sú účtované náklady a výnosy súvisiace s dopravou, ktorú mesto Hriňová poskytuje pre občanov.

Výnos z podnikateľskej činnosti po zdanení bol prevedený na účet rezervného fondu.

### **G) FINANČNÉ USPORIADANIE VZŤAHOV**

V súlade s ustanovením § 16 ods. 2 zákona č. 583/2004 Z. z. o rozpočtových pravidlách územnej samosprávy a o zmene a doplnení niektorých zákonov v znení neskorších predpisov má mesto finančne usporiadať svoje hospodárenie vrátane finančných vzťahov k zriadeným alebo založeným právnickým osobám, fyzickým osobám – podnikateľom a právnickým osobám, ktorým poskytlo finančné prostriedky svojho rozpočtu, štátnym fondom, rozpočtom iných obcí a k rozpočtom VÚC.

a) Finančné usporiadanie voči zriadeným a založeným právnickým osobám

Finančné usporiadanie voči zriadeným právnickým osobám, t.j. rozpočtovým organizáciám:

- **prostriedky zriaďovateľa(originálne kompetencie), vlastné prostriedky RO**

Rozpočtová organizácia	Suma poskytnutých finančných prostriedkov - 2 -	Suma skutočne použitých finančných prostriedkov - 3 -	Rozdiel (stĺ.2 - stĺ.3 ) - 4 -
ZŠ s MŠ Školská 1575	374 391,73	374 391,73	0,00
ZŠ s MŠ Krivec 1355	270 097,06	269 837,43	259,63
ZUŠ	267 000,39	267 000,39	0,00
<b>Spolu</b>	<b>911 489,18</b>	<b>911 229,55</b>	<b>259,63</b>

- prostriedky od ostatných subjektov verejnej správy napr. zo ŠR (prenesené kompetencie)

Rozpočtová organizácia	Suma poskytnutých finančných prostriedkov - 2 -	Suma skutočne použitých finančných prostriedkov - 3 -	Rozdiel (stĺ.2 - stĺ.3) - 4 -
ZŠ s MŠ Školská 1575	773 310,07	732 289,15	41 020,92
ZŠ s MŠ Krivec 1355	373 287,76	373 287,48	0,28
<b>Spolu</b>	<b>1 146 597,83</b>	<b>1 108 444,00</b>	<b>41 021,20</b>

Finančné usporiadanie voči založeným právnickým osobám:

Právnická osoba	Suma poskytnutých finančných prostriedkov - 2 -	Suma skutočne použitých finančných prostriedkov - 3 -	Rozdiel (stĺ.2 - stĺ.3) - 4 -
VPS Hriňová, s. r. o.	0,00	0,00	0,00

Mesto Hriňová neposkytlo spoločnosti VPS Hriňová, s. r. o. v roku 2017 žiadne finančné prostriedky.

VPS Hriňová, s. r. o. v roku 2017 hospodárila s vlastnými finančnými prostriedkami nasledovne:

<b>AKTÍVA</b>	<b>Netto k 31.12.2017</b>	<b>Netto k 31.12.2016</b>
<b>Majetok spolu</b>	<b>42 570,07</b>	<b>56 694,75</b>
<b>Neobežný majetok</b>	29 256,67	44 662,67
dlhodobý nehmotný majetok	0,00	0,00
dlhodobý hmotný majetok	29 256,67	44 662,67
dlhodobý finančný majetok	0,00	0,00
<b>Obežný majetok</b>	<b>13 313,40</b>	<b>12 032,08</b>
Zásoby	2 185,69	2 185,69
Dlhodobé pohľadávky	600,00	600,00
Krátkodobé pohľadávky	3 381,61	3 291,41
<b>Finančný majetok (pokladňa, účet v banke)</b>	<b>7 146,10</b>	<b>5 954,98</b>

<b>PASÍVA</b>	<b>Netto k 31.12.2017</b>	<b>Netto k 31.12.2016</b>
<b>Vlastné imanie a záväzky</b>	42 570,07	56 694,75 c
Vlastné imanie	8 094,32	3 758,35
Základné imanie	5 000,00	5 000,00
Zákonný fond	155,00	0,00
Nerozdelený zisk alebo neuhradená strata minulých rokov	-1 396,65	-4 342,97
<b>Výsledok hospodárenia po zdanení</b>	<b>4 335,97</b>	<b>3 101,32</b>
<b>Záväzky</b>	<b>34 475,75</b>	<b>52 936,40</b>
Rezervy	0,00	0,00
<b>Bankové úvery a výpomoci</b>	<b>0,00</b>	<b>0,00</b>

**Náklady**

Číslo skupiny	Náklady	Stav k 31.12.2017	Stav k 31.12.2016
50	Spotreba materiálu	4 895,32	5 465,70
51	Služby	4 060,34	2 984,44
52	Osobné náklady	0,00	0,00
53	Dane a poplatky	169,90	211,99
54	Ostatné náklady na hospodársku činnosť	568,77	1 419,58
55	Odpisy a opravné položky k DNM a DHM	15 406,00	14 299,00
56	Náklady na finančnú činnosť	1 361,55	1 887,49
<b>Účtová trieda 5</b>	<b>Spolu</b>	<b>26 461,58</b>	<b>26 268,20</b>

**Výnosy**

Číslo skupiny	Výnosy	Stav k 31.12.2017	Stav k 31.12.2016
60	Tržby z predaja tovaru	21 707,70	20 329,40
64	Ostatné výnosy z hospodárskej činnosti	10 049,85	9 999,74
66	Výnosy z finančnej činnosti	0,00	0,40
<b>Účtová trieda 6</b>	<b>Spolu</b>	<b>31 757,55</b>	<b>30 329,54</b>

<b>Výsledok hospodárenia pred zdanením</b>	<b>5 295,97</b>	<b>4 061,34</b>
Daň z príjmov	960,00	960,02
<b>Výsledok hospodárenia po zdanení</b>	<b>4 335,97</b>	<b>3 101,32</b>

- **príjmy** z vydaných faktúr v sume 26 049,24 € (faktúry pre mesto Hriňová za prenájom motorových vozidiel – Multicar, Peugeot Boxer, traktor v sume 25 428,24 €, faktúry pre Maschinerling Slovensko s. r. o. ako refakturácia zimnej údržby v sume 621,00 €).
- **výdavky** na nákup PHM – 5 458,22 €,
- splátky lízingu v sume 10 143,96 €,
- materiál v sume 466,16 €,
- oprava motorových vozidiel v sume 2 167,40 €,
- prenájom štiepkovača v sume 2 160,00 €,
- cestná daň v sume 169,60 €,
- diaľničná známka – 50,00 €
- PZP a havarijné poistenie – 568,77 €, atď.

b) Finančné usporiadanie voči štátnemu rozpočtu:

V priebehu roka 2017 boli mestu poskytnuté granty a transfery na nasledovné aktivity:

Účel	Suma poskytnutá v roku 2017 v €	Suma použitá v roku 2017 v €	Rozdiel
na matričnú činnosť	8 747,46	8 747,46	0,00
na činnosť stavebného úradu	8 258,40	8 258,40	0,00
na cestnú dopravu a pozemné komunikácie	383,62	383,62	0,00
na spoločný školský úrad	10 937,00	10 937,00	0,00
na životné prostredie	756,92	756,92	0,00
pre školstvo na dopravné žiakov	4 436,00	4 312,41	123,59

pre školstvo na prenesené kompetencie	1 146 597,83	1 108 444,00	41 021,20
pre školstvo na vzdelávacie poukazy	12 167,00	12 167,00	0,00
pre školstvo na asistenta učiteľa	9 224,00	9 224,00	0,00
pre školstvo na stravné z ÚPSVaR	10 892,00	10 892,00	0,00
pre školstvo na školské potreby z ÚPSVaR	1 809,40	1 809,40	0,00
pre školstvo na výchovu a vzdelávanie	12 454,00	12 454,00	0,00
pre školstvo na odchodné	0,00	0,00	0,00
pre školstvo na školu v prírode	5 178,60	4 457,20	721,40
pre školstvo na lyžiarsky kurz	8 095,00	5 690,00	2 405,00
pre školstvo na učebnice	182,40	181,80	0,60
na aktivačnú činnosť – projekty ÚPSVaR (MOS)	1 013,70	1 013,70	0,00
dotácia z Ministerstva kultúry a VÚC na kultúrne akcie	13 500,00	13 500,00	0,00
na evidenciu obyvateľstva	2 992,36	2 992,36	0,00
pre osobitného príjemcu z ÚPSVaR	21 352,94	21 352,94	0,00
na rodinné prídavky z ÚPSVaR	7 117,04	7 117,04	0,00
na dotácie na 50i a 50j – podpora zamestnanosti	80 782,67	80 782,67	0,00
na voľby	7 692,80	7 692,80	0,00
Dotácia MV SR pre ZŠ Školská	12 428,22	12 428,22	0,00
Chránené pracovisko	4 754,86	4 754,86	0,00
DHZ pre dobrovoľných hasičov	3 000,00	3 000,00	0,00
Sociálne znevýhodnené prostredie	5 113,00	5 113,00	0,00
<b>Spolu</b>	<b>1 352 073,39</b>	<b>1 307 801,60</b>	<b>44 271,79</b>

Poskytnuté dotácie boli zúčtované so ŠR podľa stanovených termínov poskytovateľa.

Súčasťou príjmov rozpočtu mesta sú bežné a kapitálové transfery zo štátneho rozpočtu a EÚ. Mesto v roku 2017 dostalo zo štátneho rozpočtu transfery na úhradu nákladov preneseného výkonu štátnej správy v súlade so zákonom o štátnom rozpočte v oblasti školstva, matrik, registra občanov, stavebného úradu, dopravy, životného prostredia, ďalej na vytvorenie verejnoprospešných pracovných miest, na podporu zamestnanosti, na voľby do samosprávnych krajov, transfer na zabezpečenie sociálnych služieb, na nenormatívne dotácie pre originálne kompetencie v oblasti školstva a na projekty spolufinancované EÚ.

Transfery boli poskytnuté spolu v sume 1 352 073,39 €. Všetky finančné prostriedky boli poskytnuté a použité na bežné výdavky.

Finančné prostriedky poskytnuté rozpočtovým organizáciám v zriaďovateľskej pôsobnosti mesta Hriňová boli poskytnuté, použité a zúčtované v zmysle platných predpisov. Použitie finančných prostriedkov je popísané v Programe 15 - Školstvo v závere záverečného účtu.

c) Finančné usporiadanie voči štátnym fondom

Mestu Hriňová neboli v roku 2017 poskytnuté finančné prostriedky zo štátnych fondov.

d) Finančné usporiadanie voči rozpočtom iných obcí

Mestu Hriňová neboli v roku 2017 poskytnuté finančné prostriedky z rozpočtu inej obce a ani mesto neposkytlo finančné prostriedky inej obci.

e) Finančné usporiadanie voči rozpočtom VÚC

VÚC	Suma poskytnutých finančných prostriedkov - 2 -	Suma skutočne použitých finančných prostriedkov - 3 -	Rozdiel (stĺ.2 - stĺ.3 ) - 4 -
VÚC Banská Bystrica	1 500,00	1 500,00	0,00

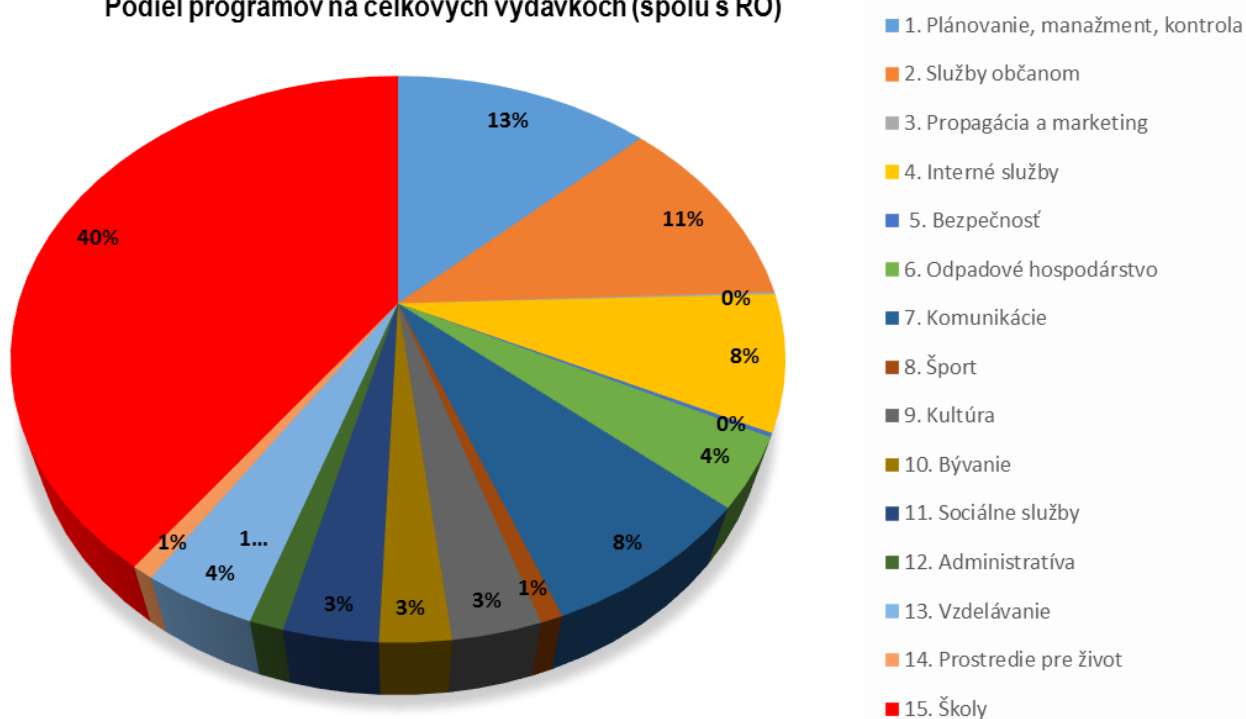
Mestu Hriňová boli z Banskobystrického samosprávneho kraja poskytnuté finančné prostriedky v sume 1 500,00 € na základe Zmluvy č. 713/2017/ODDF o poskytnutí finančnej dotácie na rok 2017 zo dňa 19.06.2017. Predmetom zmluvy bolo poskytnutie finančných prostriedkov na odmeny a honoráre účinkujúcim umelcom a umeleckým súborom, prenájom priestorov na realizáciu projektu, propagačné materiály a publicita, ozvučenie podujatia v rámci projektu Hriňovský kultúrny život.

**H) HODNOTENIE PLNENIA PROGRAMOV ROZPOČTU MESTA**

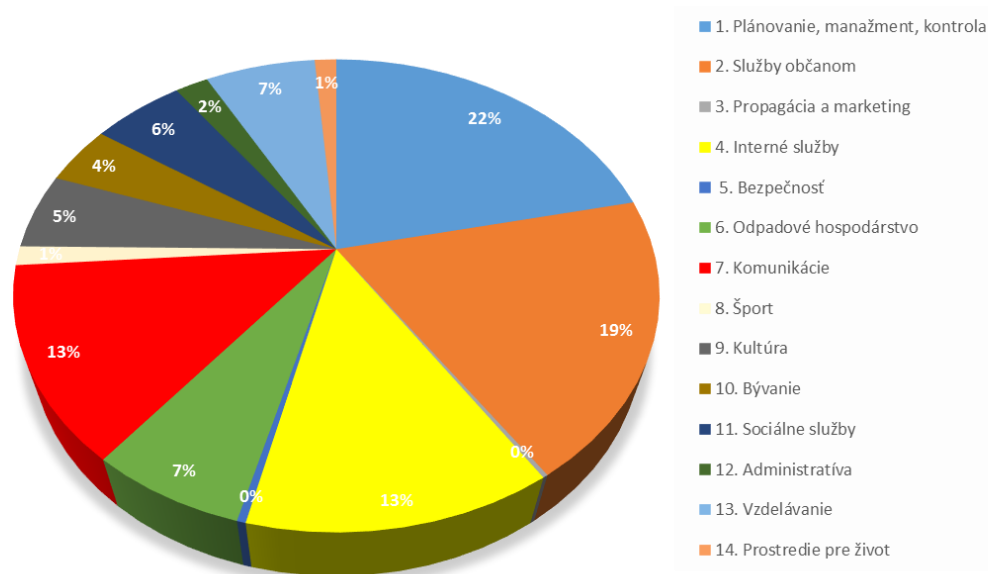
V podmienkach mesta bolo vytvorených 14 programov plus 15. program, v ktorom boli evidované výdavky rozpočtových organizácií a výdavky na záujmové vzdelávanie. Programový rozpočet bol vypracovaný v závere roka 2016.

Podiel jednotlivých programov na celkových výdavkoch mesta Hriňová znázorňujú nasledujúce grafy:

**Podiel programov na celkových výdavkoch (spolu s RO)**



### Podiel programov na celkových výdavkoch (bez RO)



### Program 1: Plánovanie, manažment, kontrola

Program je zameraný na plánovanie a riadenie činností a úloh mesta, s dôrazom na efektívnosť a transparentnosť pri vynakladaní verejných zdrojov mesta a zároveň na prezentovanie zámerov samosprávy mesta. Program je zameraný najmä na financovanie tých aktivít, ktoré súvisia s činnosťou manažmentu mesta, poslancov mestského zastupiteľstva, účasti mesta v regionálnych a celoštátnych organizáciách, s manažmentom investícií, s územným plánovaním, daňovou a rozpočtovou politikou, s výkonom kontroly činnosti samosprávy. Dôležitou súčasťou programu je realizácia aktivít manažmentu verejných zdrojov, strategického plánovania a získavania finančných zdrojov z EÚ.

Prog.	Názov programu	čerpanie k 31.12.2016	schválený na rok 2017	rozpočet po úpravách	čerpanie k 31.12.2017
<b>Položka EK</b>	<b>Plánovanie, manažment, kontrola</b>	<b>579 589,83</b>	<b>723 543,00</b>	<b>686 611,00</b>	<b>685 459,41</b>
610	Mzdy, platy, OOV	357 669,52	464 613,00	432 956,00	432 938,85
620	Odvody	126 397,11	155 180,00	149 491,00	149 476,10
630	Tovary a služby	79 836,30	72 200,00	79 946,00	78 838,90
640	Bežné transfery	12 686,90	16 550,00	23 298,00	23 288,46
710	Obstarávanie kapitálových aktív (projekt. dok.)	3 000,00	15 000,00	920,00	917,10

V rámci tohto programu sú účtované nasledovné výdavky podľa funkčnej klasifikácie:

01.1.1. – Výdavky verejnej správy - výdavky na mzdy pracovníkov mestského úradu v počte 21, vedenia mesta v počte 3 (primátor, prednosta, zástupca primátora), hlavného kontrolóra, na výplatu dohôd mimopracovného pomeru, odstupného, odchodného a odvody do fondov, príspevkov na stravovanie, prídel do sociálneho fondu, príspevky na školenie, auditorské služby, členské príspevky – ZMOS, R-ZMO, Združenie hlavných kontrolórov, Združenie prevádzkovateľov kín, OOCR Turistický Novohrad.

V rámci kapitálových výdavkov mesto Hriňová obstaralo v roku 2017 projektovú dokumentáciu na rekonštrukciu v Tichovom dome v sume 917,10 €.

## Program 2: Služby občanom

Prog.	Názov programu	čerpanie k 31.12.2016	schválený na rok 2017	rozpočet po úpravách	čerpanie k 31.12.2017
<b>2</b>	<b>Služby občanom</b>	<b>554 526,91</b>	<b>558 462,00</b>	<b>608 656,00</b>	<b>605 239,35</b>
<b>Všeobecné verejné služby obce - matrika, evidencia obyvateľstva, spoločný stavebný úrad</b>					
610	Mzdy, platy, OOV	13 489,04	20 490,00	14 707,00	14 448,10
620	Odvody	4 971,56	8 000,00	5 147,00	5 118,42
630	Tovary a služby	10 441,40	0,00	9 314,00	9 297,87
	<b>Spolu</b>	<b>28 902,00</b>	<b>28 490,00</b>	<b>29 168,00</b>	<b>28 864,39</b>
<b>Stredisko služieb – doprava 0160</b>					
610	Mzdy, platy, OOV	185 640,00	198 050,00	195 716,00	195 480,43
620	Odvody	66 729,27	71 708,00	70 779,00	70 072,42
630	Tovary a služby	70 701,87	77 320,00	75 245,00	69 860,25
640	Bežné transfery	2 108,83	300,00	1 686,00	1 685,64
	<b>Spolu</b>	<b>325 179,97</b>	<b>347 378,00</b>	<b>343 426,00</b>	<b>337 098,74</b>
710	Obstarávanie kapitálových aktív	0,00	30 000,00	21 776,00	21 775,37
	<b>Spolu</b>	<b>325 179,97</b>	<b>30 000,00</b>	<b>21 776,00</b>	<b>21 775,37</b>
<b>MOP, 50i, j</b>					
610	Mzdy, platy, OOV	42 216,52	10 000,00	56 927,00	58 415,39
620	Odvody	9 552,39	0,00	10 865,00	11 984,91
630	Tovary a služby	7 679,15	0,00	5 165,00	6 081,48
	<b>Spolu</b>	<b>59 448,06</b>	<b>10 000,00</b>	<b>72 957,00</b>	<b>76 481,78</b>
<b>Rozvoj obce - čistenie mesta, verejná zeleň</b>					
630	Tovary a služby	5 870,02	7 000,00	8 625,00	8 571,13
	<b>Spolu</b>	<b>5 870,02</b>	<b>7 000,00</b>	<b>8 625,00</b>	<b>8 571,13</b>
<b>Zásobovanie vodou</b>					
630	Tovary a služby	771,24	0,00	1 822,00	1 811,24
	<b>Spolu</b>	<b>771,24</b>	<b>0,00</b>	<b>1 822,00</b>	<b>1 811,24</b>
<b>Verejné osvetlenie</b>					
630	Tovary a služby	58 822,78	55 030,00	56 459,00	56 344,13
710	Obstarávanie kapitálových aktív	13 071,37	18 000,00	3 600,00	3 600,00
810	Úvery, pôžičky, návratné finančné výpomoci	26 136,00	26 664,00	26 664,00	26 664,00
	<b>Spolu</b>	<b>39 207,37</b>	<b>99 694,00</b>	<b>86 723,00</b>	<b>86 608,13</b>
<b>Verejné WC</b>					
630	Tovary a služby	1 406,38	1 350,00	1 350,00	1 125,54
	<b>Spolu</b>	<b>1 406,38</b>	<b>1 350,00</b>	<b>1 350,00</b>	<b>1 125,54</b>
<b>Mestský rozhlas</b>					
630	Tovary a služby	0,00	500,00	1 154,00	1 153,98
710	Obstarávanie kapitálových aktív	0,00	5 000,00	0,00	0,00
	<b>Spolu</b>	<b>0,00</b>	<b>5 500,00</b>	<b>1 154,00</b>	<b>1 153,98</b>
<b>Náboženské a spoločenské služby</b>					
630	Tovary a služby	8 282,62	14 050,00	11 995,00	12 092,56
640	Transfery cirkvi	8 000,00	15 000,00	15 000,00	15 000,00
	<b>Spolu</b>	<b>16 282,62</b>	<b>29 050,00</b>	<b>26 995,00</b>	<b>27 092,56</b>
710	Obstarávanie kapitálových aktív	11 827,41	0,00	14 660,00	14 656,49
	<b>Spolu</b>	<b>28 110,03</b>	<b>29 050,00</b>	<b>41 655,00</b>	<b>41 749,05</b>

V rámci tohto programu sú účtované nasledovné výdavky podľa funkčnej klasifikácie:

01.1.1 – Výdavky verejnej správy – tu sú účtované výdavky na prenesený výkon štátnej správy (kód zdroja 111) na úseku matrik a evidencie obyvateľstva, výdavky na činnosť spoločného stavebného úradu, životného prostredia a výdavky na cestnú dopravu a pozemné komunikácie. Sú to výdavky na mzdy a odvody do fondov,

poštové a telekomunikačné služby, kancelárske potreby a materiál súvisiaci s výkonom danej činnosti. Všetky poskytnuté finančné prostriedky boli použité na stanovený účel podľa stanovených podmienok a vyúčtované v stanovenom termíne podľa podmienok poskytovateľa.

01.6.0 – Všeobecné verejné služby - doprava – sú tu rozpočtované výdavky na mzdy a odvody pre 9 zamestnancov. Cez zimné obdobie sú zaradení na zimnú údržbu miestnych komunikácií. Počas letných mesiacov zabezpečujú dopravu podľa požiadaviek občanov a práce pre mesto. Mzdy spolu s odvodmi predstavovali sumu 265 552,85 €.

V rámci kategórie ekonomickej klasifikácie 630 – Tovary a služby sú účtované výdavky na PHM, oleje v sume 18 357,51 €, náhradné diely a opravy v sume 20 980,75 €, energie v sume 8 407,15 € (jedná sa o elektrickú energiu, vodu a plyn v budove strediska služieb na hospodárskom dvore), výdavky na telefóny v sume 569,54 €, havarijné a povinné zmluvné poistenie motorových vozidiel v sume 1 533,10 €, diaľničné známky a mýtné poplatky v sume 200,18 €, ochranné pracovné pomôcky v sume 1 107,48 €, prídely do sociálneho fondu v sume 2 622,24 € a iné tovary a služby spojené so zabezpečením strediska služieb.

06.2.0 – Rozvoj obcí, čistenie mesta a verejná zeleň – o čistotu mesta sa starajú dvaja zamestnanci a jeden na polovičný úväzok v spolupráci s uchádzačmi o zamestnanie v rámci projektov ÚPSVaR na podporu zamestnanosti. V oblasti verejnej zelene sú účtované výdavky spojené s kosením verejných priestranstiev, vypíľovaním stromov v sume 6 093,67 €, nákup rastlinného materiálu v sume 2 477,46 €.

0.6.3.0 – Zásobovanie vodou – výdavky na údržbu vodovodov v sume 1 811,24 €.

06.4.0 – Verejné osvetlenie – v tejto kategórii sú účtované výdavky na elektrickú energiu verejného osvetlenia v sume 32 883,61 €, PHM v sume 1 605,01 €, opravy a údržba vozidla v sume 2 024,50 €, zákonné poistenie v sume 314,58 €, údržba verejného osvetlenia v sume 19 345,05 €.

Výdavky na splácanie akcií spoločnosti FIN M.O.S. boli v roku 2017 v sume 26 664,00 €.

V roku 2017 bolo zakúpené v rámci kapitálových výdavkov solárne osvetlenie 2 ks v sume 2 400,00 €, ktoré boli osadené u Gibalov.

06.6.0 – Verejné WC – V tejto kategórii sú účtované výdavky na prevádzku verejných WC na námestí - čistiace prostriedky v sume 229,43 €, vodné, stočné v sume 896,11 €.

08.3.0 – Vysielacie a vydavateľské služby - výdavky na údržbu a opravu miestneho rozhlasu boli v sume 1 153,98 €.

08.4.0 – Náboženské a iné spoločenské služby - správa cintorína a cirkevné služby – výdavky na spotrebu energií v dome smútku v sume 874,12 €, voda na cintoríne v sume 82,72 €, údržba cintorína v sume 474,84 €, oprava domu smútku v sume 10 660,85 €, rekonštrukcia domu smútku v sume 14 656,49 € a príspevok cirkvi v sume 15 000,00 €.

### Program 3: Propagácia a marketing

Prog.	Názov programu	čerpanie k 31.12.2016	schválený na rok 2017	rozpočet po úpravách	čerpanie k 31.12.2017
<b>3</b>	<b>Propagácia a marketing</b>	<b>13 705,49</b>	<b>5 000,00</b>	<b>7 055,00</b>	<b>7 054,49</b>
630	Tovary a služby	13 705,49	5 000,00	7 055,00	7 054,49

Tu sú účtované výdavky spojené s výrobou rôznych propagačných materiálov Mesta Hriňová. V roku 2017 boli vydaná kniha Bábkoviny – 500 ks, kniha Krásy hriňovského podpoľania 2, turistická mapa Podpoľania. Publikácie sú použité ako propagačný materiál a časť sa predáva pre záujemcov v informačnom centre.

Ďalej boli finančné prostriedky použité na kúpu magnetiek, raprkáčov a pohľadníc a inzerciu kultúrnych podujatí v tlačových médiách.

## Program 4: Interné služby

Prog.	Názov programu	čerpanie k 31.12.2016	schválený na rok 2017	rozpočet po úpravách	čerpanie k 31.12.2017
<b>4</b>	<b>Interné služby</b>	<b>140 206,20</b>	<b>159 650,00</b>	<b>417 527,00</b>	<b>409 807,30</b>
630	Tovary a služby	125 078,21	154 650,00	161 841,00	154 157,87
710	Obstarávanie kapitálových aktív	15 127,99	5 000,00	255 686,00	255 649,43

Program predstavujú interné činnosti, vykonávané odbornými útvarmi MsÚ:

- správa a údržba budov - výdavky na elektrickú energiu budov v sume 10 355,98 €, plyn v sume 20 497,02 €, vodné a stočné v sume 4 769,09 €, poštovné a telekomunikačné služby v sume 12 666,29 €, poistenie majetku v sume 7 873,48 €, údržba budov v sume 29 598,38 € (z toho údržba budovy MsÚ v sume 23 201,72 €), atď.,
- výdavky na materiálno – technické zabezpečenie a funkčnosť MsÚ v sume 18 364,59 €,
- interiérové vybavenie MsÚ v sume 9 962,86 €,
- prevádzka autoparku MsÚ a s ňou súvisiace výdavky ( nákup PHM v sume 3 116,29 €, plánované servisné prehliadky, servisné zásahy v sume 1 911,43 €, poistenie MV v sume 2 045,15 €),
- poplatky za správu informačného systému a softvéru v sume 9 872,85 € a správu kopírovacích strojov a tlačiarň v sume 9 192,86 €,
- poplatky, dane a odvody v sume 2 901,97 € (vedenie účtu v SCP, kolkové známky a poplatky, dane,...),
- ostatné služby v sume 7 904,15 €,
- v rámci kapitálových výdavkov boli v roku 2017 účtované nasledovné výdavky:
  - na nákup interiérového vybavenia v sume 980,00 € (sedacia súprava),
  - nákup výpočtovej techniky v sume 2 017,59 € (notebook pre oddelenie výstavby, server s príslušným programovým vybavením, tlačiareň)
  - nákup prevádzkových strojov v sume 11 448,00 € (kamerový systém v sume 11 148,00 €, paletový vozík v sume 300,00 €),
  - rekonštrukcia budovy MsÚ v sume 241 203,84 € (204 899,55 € zo zdrojov EFRR, 24 105,83 € zo zdrojov ŠR a spolufinancovanie mesta v sume 12 198,46 €).

## Program 5: Bezpečnosť

Prog.	Názov programu	čerpanie k 31.12.2016	schválený na rok 2017	rozpočet po úpravách	čerpanie k 31.12.2017
<b>5</b>	<b>Bezpečnosť</b>	<b>11 008,55</b>	<b>4 450,00</b>	<b>12 242,00</b>	<b>11 714,13</b>
630	Tovary a služby	11 008,55	4 450,00	11 462,00	10 934,13
710	Obstarávanie kapitálových aktív	0,00	0,00	780,00	780,00

Ochrana pred požiarom - výdavky súvisiace s údržbou požiarneho auta a budovy požiarnej zbrojnice. Výdavky na PHM predstavovali sumu 744,74 €, výdavky na služby BOZP a CO sumu 1 261,20 €, výdavky na povinné poistenie v sume 84,10 €, energie v požiarnej zbrojnici v sume 1 701,31 €, požiarne revízie v sume 1 028,33 €, servis motorového vozidla v sume 253,38 €.

Všeobecný materiál pre požiarnikov v sume 1 571,00 € a ochranné pracovné pomôcky v sume 1 429,00 € boli financované z dotácie od Dobrovoľnej požiarnej ochrany SR.

## Program 6: Odpadové hospodárstvo

Prog.	Názov programu	čerpanie k 31.12.2016	schválený na rok 2017	rozpočet po úpravách	čerpanie k 31.12.2017
<b>6</b>	<b>Odpadové hospodárstvo</b>	<b>230 377,00</b>	<b>186 701,00</b>	<b>210 479,00</b>	<b>209 936,19</b>
<b>Nakladanie s odpadmi (KO)</b>					
630	Tovary a služby	188 707,00	163 701,00	175 006,00	174 486,02
710	Obstarávanie kapitálových aktív	28 970,00	15 000,00	17 240,00	17 237,20

	<b>Spolu</b>	<b>217 677,00</b>	<b>178 701,00</b>	<b>192 246,00</b>	<b>191 723,22</b>
<b>Nakladanie s odpadovými vodami</b>					
630	Tovary a služby	12 700,00	8 000,00	18 233,00	18 212,97
	<b>Spolu</b>	<b>12 700,00</b>	<b>8 000,00</b>	<b>18 233,00</b>	<b>18 212,97</b>

05.1.0 – Nakladanie s odpadmi - odvoz odpadkov –sú tu účtované výdavky na PHM vozidiel zabezpečujúcich rozvoz kontajnerov v sume 540,75 €, náhradné diely a opravy v sume 118,40 €, zákonné poistenie v sume 261,23 €, všeobecný materiál v sume 1 832,51 €, výdavky na vývoz komunálneho odpadu spoločnosti Marius Pedersen v sume 170 564,93 €. Celkové množstvo odpadu bolo nasledovné:

	2010	2011	2012	2013	2014	2015	2016	2017
	t	t	t	t	t	t	t	t
Zmesový komunálny odpad	1 275,86	1 262,02	1 282,38	1 358,42	1 257,18	1 353,78	1 306,61	1 376,62
Triedený odpad	79,91	123,19	85,88	120,42	151,26	179,10	163,27	176,21
Objemový odpad	-	40,10	-	25,18	32,68	47,24	172,86	79,94
Biologický odpad	-	-	-	-	-	-	21,72	66,00
<b>Spolu</b>	<b>1 355,77</b>	<b>1 425,31</b>	<b>1 475,06</b>	<b>1 504,02</b>	<b>1 441,12</b>	<b>1 580,12</b>	<b>1 664,46</b>	<b>1 698,77</b>

V rámci kapitálových výdavkov sú účtované výdavky spojené s obstaraním nového kontajnerového stojiska na ul. Školská a Lúčna v sume 17 237,20 €.

05.2.0 – Nakladanie s odpadovými vodami – v tejto časti sú účtované výdavky na údržbu a čistenie kanalizácie v sume 10 592,03 €, na vodné a stočné v mestských vodovodoch v sume 7 620,94 €.

## Program 7: Komunikácie

Prog.	Názov programu	čerpanie k 31.12.2016	schválený na rok 2017	rozpočet po úpravách	čerpanie k 31.12.2017
<b>7</b>	<b>Komunikácie</b>	<b>346 721,07</b>	<b>211 210,00</b>	<b>422 529,00</b>	<b>419 887,48</b>
<b>Zimná údržba</b>					
630	Tovary a služby	33 443,11	58 710,00	49 600,00	48 024,43
	<b>Spolu</b>	<b>33 443,11</b>	<b>58 710,00</b>	<b>49 600,00</b>	<b>48 024,43</b>
<b>Údržba miestnych komunikácií</b>					
630	Tovary a služby	186 174,77	20 500,00	132 694,00	132 343,29
640	Bežné transfery - nerentabilné spoje	64 316,80	59 000,00	44 040,00	44 039,12
	<b>Spolu</b>	<b>250 491,57</b>	<b>79 500,00</b>	<b>176 734,00</b>	<b>176 382,41</b>
710	Obstaranie kapitálových aktív	62 786,39	73 000,00	196 195,00	195 480,64
	<b>Spolu</b>	<b>62 786,39</b>	<b>73 000,00</b>	<b>196 195,00</b>	<b>195 480,64</b>

Program 7 je rozdelený na dva podprogramy – zimná údržba a údržba miestnych komunikácií.

04.5.1 – Cestná doprava - zimná údržba – na zimnej údržbe v roku 2017 pracovalo 17 zamestnancov, ktorí zabezpečovali zimnú údržbu miestnych komunikácií.

V kategórii 630 – Tovary a služby sú účtované výdavky súvisiace so zimnou údržbou komunikácií – nákup PHM v sume 10 549,25 €, náhradné diely a údržba motorových vozidiel v sume 6 090,55 €, zákonné poistenie v sume 249,85 €, zimná údržba ciest externými spoločnosťami a súkromnými osobami v sume 6 192,52 €. Výdavky na posypový materiál boli v roku 2017 čerpané v sume 24 942,26 €.

04.5.1 - Údržba miestnych komunikácií - výdavky: v kategórii 630 na údržbu a opravu miestnych komunikácií v sume 125 301,92 € - podstatnú časť týchto výdavkov tvoria výdavky na opravu miestnych komunikácií obaľovanou zmesou asfaltového frézingu, oprava časti miestnej komunikácie do Jarabovej v sume 25 558,08 €, oprava chodníkov na ulici Hornej a Strojárskej na Tršovke, chodník pri drevenici, oprava cesty do Bystrinskov, do Vyletelov,...

Ďalej boli finančné protriedky použité na údržbu zastávie v sume 666,55 € €, údržbu mostov v sume 800,00 € a nákup dopravných značiek v sume 569,20 €.

V kategórii 640 – Bežné transfery - výdavky na zabezpečenie výpadku spojov miestnej dopravy v sume 44 039,12 €.

V kategórii 710 – Obstarávanie kapitálových aktív sú zaúčtované výdavky:

- na rekonštrukciu miestnych komunikácií v sume 170 444,75 € (v sume 58 332,24 € cesta do Žaniakov a do Vyletelov, v sume 15 015,86 € cesta Ratocov Vrch – Kiar, v sume 56 078,92 € cesta na Priehaline Stierankovci, v sume 41 017,73 € cesta Medzikopec),
- parkovacie plochy na ulici Lúčna v sume 15 555,77 €,
- parkovacia plocha pri bloku 14 v sume 4 312,12 €,
- autobusové zastávky v sume 5 168,00 € (Staré sídlisko smer Zánemecká, pri Domove dôchodcov a pri ZŠ Krivec)

## Program 8: Šport

Prog.	Názov programu	čerpanie k 31.12.2016	schválený na rok 2017	rozpočet po úpravách	čerpanie k 31.12.2017
<b>8</b>	<b>Šport</b>	<b>41 711,01</b>	<b>61 900,00</b>	<b>43 202,00</b>	<b>41 425,87</b>
630	Tovary a služby	15 211,01	18 900,00	13 402,00	11 629,43
640	Bežné transfery - dotácie na šport	26 500,00	33 000,00	28 000,00	28 000,00
	<b>Spolu</b>	<b>41 711,01</b>	<b>51 900,00</b>	<b>41 402,00</b>	<b>39 629,43</b>
710	Obstarávanie kapitálových aktív	0,00	10 000,00	1 800,00	1 796,44
		<b>0,00</b>	<b>10 000,00</b>	<b>1 800,00</b>	<b>1 796,44</b>

V kategórii 630 Tovary a služby sú účtované výdavky súvisiace s údržbou štadióna – spotreba elektrickej energie v sume 3 128,22 €, plyn v sume 5 391,42 €, vodné a stočné v sume 847,85 €, spotrebný materiál v sume 1 330,83 €, pracovné odevy v sume 114,21 €, PHM v sume 466,23 €, údržba budovy v sume 350,67 €.

V kategórii 640 – Bežné transfery sú účtované dotácie poskytnuté z rozpočtu mesta Hriňová. Prehľad o poskytnutých dotáciách je uvedený v časti E (str. 21).

V rámci kapitálových výdavkov bola v roku 2017 zakúpená automatická práčka a trávniková lajnovačka.

## Program 9: Kultúra

Prog.	Názov programu	čerpanie k 31.12.2016	schválený na rok 2017	rozpočet po úpravách	čerpanie k 31.12.2017
<b>9</b>	<b>Kultúra</b>	<b>113 293,93</b>	<b>92 200,00</b>	<b>156 600,00</b>	<b>154 962,13</b>
630	Tovary a služby	97 093,93	80 900,00	138 000,00	136 392,53
640	Bežné transfery - dotácie na kultúru	16 200,00	15 300,00	21 800,00	21 700,00
	<b>Spolu</b>	<b>113 293,93</b>	<b>96 200,00</b>	<b>159 800,00</b>	<b>158 092,53</b>
710	Obstarávanie kapitálových aktív	0,00	3 500,00	7 560,00	7 560,00
	<b>Spolu</b>	<b>0,00</b>	<b>3 500,00</b>	<b>7 560,00</b>	<b>7 560,00</b>

V kategórii 630 – Tovary a služby sú účtované režijné náklady MsKS - voda v sume 805,79 €, elektrika v sume 4 509,38 €, plyn v sume 12 128,36 €, spotrebný materiál v sume 4 974,30 €, interiérové vybavenie v sume 12 921,08 € (nábytok v bývalej Fontáne, vybavenie knižnice), údržba MsKS v sume 45 617,02 € (odstránenie havarijného stavu plochej strechy budovy, poplatky SOZA v sume 1 501,18 €. Výdavky na nákup kníh do Mestskej knižnice boli v sume 3 587,18 €, z toho 3 000,00 € bolo prefinancovaných z dotácie z Ministerstva kultúry SR.

Značnú časť výdavkov v tomto programe predstavujú výdavky na realizáciu kultúrnych podujatí v sume 44 739,74 €, z toho výdavky v sume 7 000,00 € boli uhradené z dotácie z rozpočtu Ministerstva kultúry a v sume 1 500,00 € z rozpočtu VÚC Banská Bystrica.

V kategórii 640 – Bežné transfery sú účtované dotácie z rozpočtu mesta. Prehľad o poskytnutých dotáciách je uvedený v časti E (str. 21).

Prehľad akcií organizovaných MsKS v roku 2017:

1	25.1.2017	Odber krvi
2	27.1.2017	Tanečný dom
3	28.1.2017	Furmanske preteky
4	4.2.2017	23. Mestský Ples
5	26.2.2017	Fašiangy
6	26.2.2017	Karneval Mesto
7	12.2.2017	72.výročie oslobodenia Hriňovej
8	7.3.2017	MDŽ Jednota dôchodcov
9	24.-26.3.2017	Hriňovské dni divadla
10	10.-12.03.17	Chovateľská prehliadka poľovníckych trofeí
11	5.4.2017	Smejko a Tanculienka
12	12.4.2017	Deň učiteľov
13	06.05.-07.05.2017	Medzinárodný filmový festival
14	8.5.2017	8. máj – koniec II. sv. vojny
15	12.5.2017	Zájazd SZZPB
16	12.5.2017	Detské atletické hry
17	13.5.2017	Míľa pre mamuu
18	23.5.2017	Jednota dôchodcov - Jubilanti
19	27.5.2017	CHKO Poľana – Deň otvorených dverí
20	27.5.2017	Odber krvi
21	28.5.2017	Váňanie májov
22	4.6.2017	Rozospievaná mladá
23	11.6.2017	Dušan Holík koncert
24	17.6.2017	Disco Rama
25	23.-25.6.2017	Detský folklórny festival 2017
26	25.6.2017	Petro-pavlovský jarmok
27	14.7.2017	Vatra zvrchovanosti
28	19.8.2017	Gazdovanie na hriňovských lazoch
29	20.8.2017	Muziky pod Poľanou
30	29.8.2017	72. výročie SNP
31	09.- 10.09.17	Sklárske dni - Dolná Bzová
32	10.9.2017	Podpolianska výzva
33	15.9.2017	Majster Guláš
34	17.9.2017	Dožinkové slávnosti
35	19.9.2017	Unesco
36	17.9.2017	Hriňovské divadlo - otvorenie sezóny
37	23.9.2017	Loptový viacboj
38	7.10.2017	Premietanie Hriňovský kostolík
39	15.10.2017	Pre krajšiu jeseň života
40	11.11.2017	Hriňovská Heligónka

41	17. -18.11.2017	Výročie FS Hriňovčan
42	5.12.2017	Mikuláš dôchodcovia
43	6.12.2017	Mikuláš
44	15.-17.12.2017	Hriňovské vianoce
45	26.12.2017	Štefanská zábava

V druhom popdrograme sú účtované výdavky súvisiace s prevádzkovaním Kina Poľana – požičovné filmov v sume 1 782,63 € a odmeny z dohôd v sume 1 347,77 €.

V roku 2017 bolo v rámci kapitálových výdavkov v sume 7 560,00 € zakúpené premietacie plátno s príspevom Audiovizuálneho fondu dotáciou v sume 3 600,00 €.

## Program 10: Bývanie

Prog.	Názov programu	čerpanie k 31.12.2016	schválený na rok 2017	rozpočet po úpravách	čerpanie k 31.12.2017
<b>10</b>	<b>Bývanie</b>	<b>3 342 914,39</b>	<b>122 070,00</b>	<b>133 275,00</b>	<b>131 393,55</b>
630	Tovary a služby	30 658,52	40 506,00	54 796,00	52 917,84
650	Splácanie úrokov	0,00	0,00	21 165,00	21 162,71
	<b>Spolu</b>	<b>30 658,52</b>	<b>40 506,00</b>	<b>75 961,00</b>	<b>74 080,55</b>
710	Obstarávanie kapitálových aktív	3 258 044,27	16 500,00	13 422,00	13 421,79
820	Splácanie úveru ŠFRB	54 211,60	65 064,00	43 892,00	43 891,21

V roku 2016 prešli do vlastníctva mesta Hriňová dve bytovky. Mesto je vlastníkom, správu bytov vykonáva spoločnosť BYTES na základe Mandátnej zmluvy zo dňa 11.03.2016. Značnú časť výdavkov v tomto programe predstavujú výdavky za tieto byty a byty vo vlastníctve mesta, ktoré mesto aj spravuje (Štokovec).

V kategórii 630 sú účtované náklady na prevádzku bytových domov vo vlastníctve mesta Hriňová – vodné a stočné v sume 14 058,67 €, elektrická energia v sume 1 400,48 €, plyn v sume 7 138,27 €, teplo v sume 16 486,92 €, údržba, opravy a materiál v sume 8 106,46 €, správa bytov v sume 5 534,22 €, deratizácia v sume 135,00 €.

V rámci kapitálových výdavkov sú účtované výdavky na obstaranie novej čistiare odpadových vôd v bytovom dome Štokovec v sume 13 421,79 €.

Finančné operácie predstavujú splátky úveru ŠFRB – v sume 23 752,47 € bytovka Lúčna 3390, v sume 20 138,74 € bytovka Krivec 3297.

## Program 11: Sociálne služby

Prog.	Názov programu	čerpanie k 31.12.2016	schválený na rok 2017	rozpočet po úpravách	čerpanie k 31.12.2017
<b>11</b>	<b>Sociálne služby</b>	<b>155 045,51</b>	<b>157 348,00</b>	<b>174 890,00</b>	<b>174 791,18</b>
610	Mzdy, platy, OOV	85 523,16	86 890,00	94 235,00	94 226,83
620	Odvody	28 914,28	30 208,00	31 579,00	31 569,65
630	Tovary a služby	13 793,89	12 450,00	33 866,00	33 792,31
640	Osobitné dávky zo ŠR	26 814,18	21 800,00	760,00	752,40
	<b>Spolu</b>	<b>155 045,51</b>	<b>151 348,00</b>	<b>160 440,00</b>	<b>160 341,19</b>
710	Kapitálové výdavky	0,00	6 000,00	11 450,00	14 449,99

10.2.0.2 – Ďalšie sociálne služby - staroba - V rámci starostlivosti o sociálne odkázaných občanov mesto Hriňová zabezpečuje opatrovateľskú službu a rozvoz a poskytovanie stravy. Výdavky sú čerpané na mzdy a odvody opatrovateľiek a na prevádzku motorového vozidla zabezpečujúceho rozvoz stravy.

V kategórii 610 a 620 sú účtované výdavky na mzdy a odvody pre opatrovateľky v rámci opatrovateľskej služby a na mzdu a odvody zamestnanca zabezpečujúceho rozvoz stravy. Priemerný evidenčný počet opatrovateľiek

v roku 2017 bol 20, stav k 31.12.2017 sme mali 12 oparovateliek na plný úväzok a 8 opatrovateliek na čiastočný úväzok. Výdavky v týchto kategóriách boli čerpané v sume 125 796,48 €.

V kategórii 630 sú účtované výdavky spojené s poskytovaním opatrovateľskej služby – poštové a telekomunikačné služby v sume 244,02 €, PHM v sume 1 270,22 €, servis a opravy motorového vozidla v sume 980,65 €, poistenie motorového vozidla v sume 684,10 €, materiál v sume 89,83 €, sociálny fond v sume 1 217,78 €, príspevok na obedy pre dôchodcov v sume 458,30 €,....

Z kapitálových výdavkov bol financovaný nákup osobného automobilu Dacia Duster na rozvoz obedov v sume 14 449,99 €.

10.4.0 – Rodina a deti – účtované sú tu výdavky poskytnuté zo ŠR SR na rodinné prídavky v sume 7 117,04 € a dávky v hmotnej núdzi – osobitný príjemca v sume 21 020,11 €.

## Program 12: Administratíva

Prog.	Názov programu	čerpanie k 31.12.2016	schválený na rok 2017	rozpočet po úpravách	čerpanie k 31.12.2017
<b>12</b>	<b>Administratíva</b>	<b>62 698,55</b>	<b>67 160,00</b>	<b>63 440,00</b>	<b>63 435,21</b>
630	Tovary a služby	3 029,90	4 000,00	2 950,00	2 948,04
650	Splácanie úrokov	3 008,65	5 500,00	2 830,00	2 827,17
	<b>Spolu</b>	<b>6 038,55</b>	<b>9 500,00</b>	<b>5 780,00</b>	<b>5 775,21</b>
820	Splácanie istín	56 660,00	57 660,00	57 660,00	57 660,00
	<b>Spolu</b>	<b>56 660,00</b>	<b>57 660,00</b>	<b>57 660,00</b>	<b>57 660,00</b>

Kategória 630 obsahuje položku Bankové poplatky. Čerpanie výdavkov bolo v sume 2 948,04 €.

Kategória 650 Splácanie úrokov z úverov, ktoré má mesto Hriňová vo VÚB, a.s. v sume 2 827,17 €.

Kategória 820 Splácanie úveru – v tejto položke sú účtované mesačné splátky úverov vo VÚB, a. s. v sume 57 660,00 €, z toho v sume 21 660,00 € prvý municipálny úver a v sume 36 000,00 € splátky úveru na chodníky na Starom sídlisku.

## Program 13: Vzdelávanie

Prog.	Názov programu	čerpanie k 31.12.2016	schválený na rok 2017	rozpočet po úpravách	čerpanie k 31.12.2017
<b>13</b>	<b>Vzdelávanie</b>	<b>199 413,12</b>	<b>177 470,00</b>	<b>213 249,00</b>	<b>211 583,80</b>
610	Mzdy, platy, OOV	105 711,84	99 060,00	115 255,00	115 224,70
620	Odvody	36 190,28	23 310,00	40 481,00	40 470,59
630	Tovary a služby	33 733,58	54 100,00	40 091,00	39 879,97
640	Stravné v HN, nemocenské dávky, odchodné	187,05	0,00	200,00	171,02
	<b>Spolu</b>	<b>175 822,75</b>	<b>176 470,00</b>	<b>196 027,00</b>	<b>195 746,28</b>
710	Obstaranie kapitálových aktív	23 590,37	1 000,00	17 222,00	15 837,52

V tomto programe sú účtované výdavky pre MŠ Janka Kráľa:

Počet detí: 84

Počet zamestnancov: 13

Počet stravníkov: 104

Z toho cudzích: 7

Počet vydaných jedál: 14 296

V roku 2017 boli v budove školy kompletne prerobené rozvody teplej a studenej vody a zároveň boli zrušené bojler na ohrev. Miestnosti slúžiace na umývanie detí boli vybavené novými detskými umývadlami a batériami. Doplnené boli sprchové a zmiešavacie batérie.

## **MATERIÁL:**

Spálne materskej školy boli doplnené detskými drevenými ležadlami s matracmi v počte 30ks, boli zakúpené 4ks drevených stoličiek do kuchyne, dvojpolícový nerezový vozík na prevoz stravy.

Doplnený bol výtvarný materiál a kancelárskej potreby (výkresy, farebný papier, pastelky, plastelína, obyčajné ceruzky, lepidlá, krepový papier, gumené obrusy, laminovacie fólie, zakladače, €oobaly, kancelársky papier,...). Zakúpené boli na jednotlivé triedy puzzle, hříbkové mozaiky a do 1.triedy bola zakúpená biela magnetická tabuľa.

V priebehu celého roka sme zakupovali podľa potreby rôzne druhy hygienických, čistiacich a dezinfekčných prostriedkov (určené na čistenie prostredia a na zabezpečenie hygieny detí).

Zakúpené boli duritové poháre, antikorové a plastové tácky, nožičky, škrabky, dosky na krájanie, plytké taniere...(doplnenie drobných potrieb do kuchyne a zabezpečenie pitného režimu detí).

Bol predplatený časopis „Predškolská výchova“, rôzne druhy tlačív (triedne knihy, evidencia dochádzky detí,...) a zakúpená bola odborná literatúra pre pedagogických zamestnancov.

## **SLUŽBY:**

Z tejto položky bolo hradené poistenie elektroniky materskej školy. Zaplatená bola služba BOZP materskej školy (pánovi Ing. Gesemu), revízie výťahov, oprava a ciachovanie váh pre školskú jedáleň, tepovanie kobercov vo všetkých triedach, pridel do sociálneho fondu a bol finančne zabezpečený stravovací systém.

## **ÚDRŽBA:**

Bol platený prenájom kopírovacieho zariadenia a podľa aktuálneho stavu počítačiel sa uhradila spotreba výtlačkov. Nákup materiálu na rekonštrukciu vodoinštalácie vo všetkých štyroch triedach. Zakúpené boli detské umývadlá, batérie a drobný materiál (lepidlá, špárovacia hmota, obkladačky a materiál na maľovanie).

**Rekonštrukcia vodoinštalácie – inštalácia potrubí teplej a studenej vody bola vo výške 15 837,52€.**

Učebné pomôcky boli hradené z dotácií predškolákov vo výške 1469,71€. Boli zakúpené magnetické podložky s kovovými guľôčkami, magnetická tabuľka SWITCH a SPIN, super kolíčky s predlohami, superhlinová mánia, 4ks- klasické zvukové puzzle, skladačky – ryby s drevenými kolíkmi a drevená poschodová torta.

## **Program 14: Prostredie pre život**

Prog.	Názov programu	čerpanie k 31.12.2016	schválený na rok 2017	rozpočet po úpravách	čerpanie k 31.12.2017
<b>14</b>	<b>Prostredie pre život</b>	<b>40 614,24</b>	<b>66 900,00</b>	<b>41 905,,</b>	<b>41 599,06</b>
<b>Služby cestovného ruchu</b>					
630	Tovary a služby	1 711,12	13 900,00	10 827,00	10 810,82
710	Obstarávanie kapitálových aktív	4 872,00	0,00	0,00	0,00
	<b>Spolu</b>	<b>6 583,12</b>	<b>13 900,00</b>	<b>10 827,00</b>	<b>10 810,82</b>
<b>Rozvoj obcí</b>					
630	Tovary a služby	7 946,24	5 000,00	4 076,00	4 075,89
710		26 084,88	48 000,00	23 400,00	23 118,83
	<b>Spolu</b>	<b>34 031,12</b>	<b>53 000,00</b>	<b>27 476,00</b>	<b>27 194,72</b>
<b>Chránené pracovisko</b>					
610	Mzdy	0,00	0,00	3 010,00	3 008,81
620	Odvody	0,00	0,00	592,00	584,71
	<b>Spolu</b>	<b>0,00</b>	<b>0,00</b>	<b>3 602,00</b>	<b>3 593,52</b>

04.7.3 – Cestovný ruch - v tejto časti sú účtované výdavky spojené s prevádzkovaním Turistického informačného centra a drevenice – elektrická energia v sume 4 192,43€ (spolu s WC a námestím), vodné a stočné v sume 66,00 €, interiérové vybavenie TIC v sume 149,69 € (regály), spotrebný materiál v TIC v sume 2 237,89 €, spotrebný materiál na opravu drevenice v sume 3 314,65 €, údržba drevenice v sume 850,16 €, údržba detských ihrísk a mestského mobiliáru v sume 4 075,89 €.

Kapitálové výdavky v sume 22 398,83 € boli použité na nákup prvkov na detské ihriská na sídlisku Murínka a na Starom sídlisku. V sume 720,00 € boli obstarané lavičky.

V druhom podprograme sú účtované výdavky na mzdy a odvody zamestnankyne chráneného pracoviska v sume 3 593,52 €, ktoré boli refundované z ÚPSVaR v rámci projektu.

## Program 15: Školy

Prog.	Názov programu	čerpanie k 31.12.2016	schválený na rok 2017	rozpočet po úpravách	čerpanie k 31.12.2017
<b>15</b>	<b>Výdavky programu spolu</b>	<b>1 927 149,28</b>	<b>1 645 079,00</b>	<b>2 172 014,00</b>	<b>2 127 774,99</b>
	<b>CVČ a Spoločný školský úrad spolu</b>	<b>29 937,86</b>	<b>42 630,00</b>	<b>60 644,00</b>	<b>60 561,04</b>
640	Centrá voľného času	18 289,86	19 630,00	22 703,00	22 702,50
630	Tovary a služby	1 111,00	15 000,00	0,00	0,00
710	Obstarávanie kapitálových aktív	0,00	0,00	27 000,00	26 921,54
	<b>Spolu</b>	<b>19 400,86</b>	<b>34 630,00</b>	<b>49 703,00</b>	<b>49 624,04</b>
<b>Činnosť spoločného školského úradu</b>					
610	Mzdy, platy, OOV	7 796,72	8 000,00	8 112,00	8 111,13
620	Odvody	2 740,28	0,00	2 829,00	2 825,87
	<b>Spolu</b>	<b>10 537,00</b>	<b>8 000,00</b>	<b>10 941,00</b>	<b>10 937,00</b>
<b>Výdavky škôl</b>					
	<b>ZŠ s MŠ Školská</b>	<b>1 055 845,53</b>	<b>884 915,00</b>	<b>1 194 469,00</b>	<b>1 153 993,73</b>
610	Mzdy, platy, OOV	593 713,62	561 567,00	656 760,00	651 261,47
620	Odvody	211 733,69	186 833,00	236 236,00	230 238,083
630	Tovary a služby	223 588,49	135 607,00	282 542,00	253 919,32
640	Bežné transfery	1 724,69	908,00	4 331,00	4 081,65
700	Kapitálové výdavky	25 085,04	0,00	14 600,00	14 492,46
	<b>ZŠ s MŠ Krivec</b>	<b>611 063,13</b>	<b>514 254,00</b>	<b>643 013,00</b>	<b>639 450,36</b>
610	Mzdy, platy, OOV	343 661,52	315 460,00	387 327,00	387 795,94
620	Odvody	127 701,65	106 884,00	143 248,00	143 247,26
630	Tovary a služby	116 291,91	90 815,00	108 788,00	104 757,65
640	Bežné transfery	1 728,33	1 095,00	1 651,00	1 650,51
700	Kapitálové výdavky	21 679,72	0,00	1 999,00	1 999,00
	<b>ZUŠ</b>	<b>230 302,76</b>	<b>203 280,00</b>	<b>273 888,00</b>	<b>273 769,86</b>
610	Mzdy, platy, OOV	149 040,57	117 695,00	163 356,00	163 351,23
620	Odvody	54 130,46	52 590,00	60 109,00	60 104,61
630	Tovary a služby	26 634,95	32 595,00	49 478,00	49 369,25
640	Bežné transfery	496,78	400,00	945,00	944,77
	<b>Spolu RO</b>	<b>1 897 211,42</b>	<b>1 602 449,00</b>	<b>2 111 370,00</b>	<b>2 067 213,95</b>

### Výdavky ZŠ s MŠ Krivec

#### Identifikačné údaje

Názov organizácie	Základná škola s materskou školou
Sídlo organizácie	Krivec 1355, 962 05 Hriňová
Dátum založenia/zriadenia	03. 09. 2007
Spôsob založenia/zriadenia	zriaďovacia listina
Názov zriaďovateľa	Mesto Hriňová
Sídlo zriaďovateľa	Partizánska 1612, 962 05 Hriňová
IČO	37831291

DIČ	2021672961
Hlavná činnosť organizácie	výchovno-vzdelávacia činnosť
Organizačné zložky	ZŠ, ŠJ, MŠ, ŠKD

### Informácie o činnosti organizácie v roku 2017

Prepočítaný počet zamestnancov	38,6
Fyzické osoby	41
Počet žiakov ZŠ k 1. 1. 2017	199
Počet žiakov ZŠ k 1. 9. 2017	194
Počet detí MŠ k 1. 1. 2017	73
Počet detí MŠ k 1. 9. 2017	68
Počet stravníkov ŠJ	268
z toho:	
deti MŠ	70
žiaci ZŠ	127
zamestnanci	36
cudzí stravníci	35
Počet vydaných hlavných jedál ŠJ	56 832
Počet vydaných doplnkových jedál ŠJ	21 518

Organizácia hospodári s rozpočtom prideleným zriaďovateľom Mestom Hriňová – originálne kompetencie pre školskú jedáleň, školský klub detí, materskú školu a základnú školu (získané z vlastných príjmov) a s rozpočtom prideleným Obvodným úradom Banská Bystrica – prenesené kompetencie (normatívne a nenormatívne) pre základnú školu a materskú školu. Organizácia v roku 2017 hospodárila aj s prostriedkami získanými v rámci projektu Nadácia Orange a s prostriedkami získanými v rámci projektov z ÚPSVaR.

Čerpanie finančných prostriedkov pridelených organizácii v roku 2017 zobrazuje nasledovná tabuľka:

Položka	Kód	od 01. 01. do 31.12. 2017		
	zdroja	Dotácia	Čerpanie	Rozdiel
PK - ZŠ 1.stup.	111 0	124 895,00	124 895,00	0,00
PK - ZŠ 2.stup.	111 0	231 078,00	231 078,00	0,00
PK - uč.jazykov	111	0,00	0,00	0,00
PK - uč.prvouky	111	57,00	57,00	0,00
PK - MŠ	111	4 241,00	4 241,00	0,00
PK - VP	111	154,00	154,00	0,00
PK - SZP	111	2 340,00	2 340,00	0,00
PK - lyžiarsky výcvik	111 4	2 250,00	2 250,00	0,00
PK - škola v prírode	111	2 166,80	2 166,80	0,00
PK - dopravné	111 2 2	244,72	244,72	0,00
PK - dopravné z r.2016	131G	11,04	11,04	0,00
PK - hm.núdzza - stravné	111	4 987,00	4 987,00	0,00
PK - hm.núdzza - uč.pomôcky	111	863,20	863,20	0,00
OK - AsU ref. z ÚPSVaR	72h	6 741,64	6 741,64	0,00
OK - ŠJ	41	39 427,00	39 427,00	0,00
OK - ŠJ z príjmu	41	21 529,76	21 529,76	0,00
OK - ŠKD	41	25 074,00	25 074,00	0,00
OK - ŠKD z príjmu	41	7 289,61	7 289,61	0,00
OK - MŠ	41	146 000,00	146 000,00	0,00
OK - MŠ z príjmu	41	7 931,24	7 931,24	0,00
OK - MsÚ spoluf.proj.Orange	41 5 5	200,00	200,00	0,00
OK - ZŠ vlast.príj.	41	11 969,35	11 969,35	0,00
<b>Dotácie spolu</b>		<b>639 450,36</b>	<b>639 450,36</b>	<b>0,00</b>

## Normatívne finančné prostriedky

Organizácii boli poskytnuté na rok 2017 normatívne finančné prostriedky vo výške 355 973 €. Finančné prostriedky boli vyčerpané v súlade so schváleným rozpočtom v celom rozsahu. Do roku 2017 neboli presunuté žiadne prostriedky ani vrátené do štátneho rozpočtu.

## Nenormatívne finančné prostriedky

Organizácia prijala nenormatívne finančné prostriedky nasledovne:

- na dopravu žiakov vo výške 245 €. Presunutých do roku 2017 bolo 11 €. Vyčerpaných v roku 2017 bolo 255 €. Nevyčerpané FP vo výške 1 € boli vrátené zriaďovateľovi.
- na vzdelávacie poukazy boli prijaté prostriedky vo výške 154 €. Čerpanie za rok 2017 bolo vo výške 154 €. Prostriedky boli vyčerpané na zakúpenie učebných pomôcok.
- príspevok na výchovu a vzdelávanie pre deti MŠ bol vo výške 4 241 € a bol vyčerpaný v celom rozsahu pre potreby vzdelávania päťročných detí v materskej škole na položke 630 – materiál (učebné pomôcky).
- príspevok pre žiakov zo sociálne znevýhodneného prostredia bol prijatý vo výške 2 340 € a bol vyčerpaný v celom rozsahu pre potreby žiakov zo SZP na školské výlety a exkurzie, školu v prírode, nákup učebných a didaktických pomôcok a financovanie jazykovej výučby v rámci vyučovacieho procesu.
- príspevok na učebnice, a to na učebnice prvouky vo výške 57 €. V tejto výške bola dotácia aj vyčerpaná.
- príspevok na lyžiarsky výcvik vo výške 2 250 €, ktorý bol vyčerpaný v celom rozsahu na zabezpečenie lyžiarskeho výcviku, a to na položkách dopravné a služby. Lyžiarskeho výcviku sa zúčastnilo 15 žiakov.
- príspevok na školu v prírode vo výške 2 167 €, ktorý bol vyčerpaný v celom rozsahu na zabezpečenie školy v prírode, a to na položkách dopravné a služby.

Čerpanie rozpočtu nenormatívnych finančných prostriedkov bolo v rámci jednotlivých položiek vo výške schváleného rozpočtu.

*Podrobný prehľad čerpania významnejších položiek bežných výdavkov prenesených kompetencií normatívnych a nenormatívnych finančných prostriedkov spolu po položkách:*

<b>611 - tarifné platy</b>		<b>207 487</b>
<b>612 - príplatky spolu</b>		<b>20 969</b>
z toho	príplatok za riadenie	3 773
	príplatok za triednictvo	4 815
	kreditový príplatok	9 920
	príplatok začín. učiteľa	120
	osobný príplatok	2 341
	príplatok za nadčas	2 977
<b>614 -</b>	<b>odmeny</b>	<b>11 952</b>
<b>633 - materiál spolu</b>		<b>6 558</b>
z toho	výpočtová technika	920
	čistiace prostriedky	542
	kancelárske potreby	653
	časopisy, publikácie	454
	ostatný materiál	748
	učebné pomôcky	2 717
	pracovné odevy	0
	benzín do kosačky	30
	softvér	494

<b>635 - údržba spolu</b>		<b>2 260</b>
	rekonštrukcia chodníkov	2 260
	bežná údržba	0
<b>637 - služby spolu</b>		<b>14 096</b>
z toho	školenia	683
	odvoz odpadu	178
	revízie zariadení	534
	bezpečnostno-technická služba	261
	programová údržba	1 748
	špeciálne služby	248
	bankové poplatky	214
	stravovanie zamestnancov	4 554
	poistenie	0
	prídely do SF	1 222
	výroba kľúčov	48
	preprava materiálu	224
	ubytovanie	3 992
ostatné	190	

#### Dotácie z ÚPSVaR

Organizácia prijala FP na stravné detí v hmotnej núdzi vo výške 4 987 € a na zakúpenie školských potrieb pre žiakov v hmotnej núdzi vo výške 864 €, ktoré boli v tejto výške aj vyčerpané.

Okrem toho prijala organizácia z ÚPSVaR v rámci projektov rozvoja regionálnej a miestnej nezamestnanosti aj finančné prostriedky vo výške 6 742 € ako refundáciu miezd dvoch asistentov učiteľa a vyčerpala ich v položke: 610 – tarifný plat – 5951 € a v položke 620 – odvody – 321 €.

#### Originálne kompetencie

Organizácia prijala v roku 2017 od zriaďovateľa dotácie na originálne kompetencie nasledovne:

Materská škola	146 000 €
Školský klub detí	25 074 €
Školská jedáleň	39 427 €

Organizácia hospodárila v roku 2017 aj s vlastným príjmom:

Katégoria	Rozpočet	Príjem 2017	Rozdiel
ZŠ	10 449	10 449	0
ZŠ Orange	1 720	1 720	0
MŠ	7 931	7 931	0
ŠJ	25 561	21 529	4 032
ŠKD	7 290	7 290	0
<b>spolu</b>	<b>52 951</b>	<b>48 919</b>	<b>4 032</b>

**Materská škola:**

Materská škola hospodárila s dotáciou od zriaďovateľa vo výške 146 000 €, s príjmom z roku 2016 a 2017 vo výške 7 931 €, spolu vo výške 153 931 €. Finančné prostriedky boli čerpané v súlade so schváleným rozpočtom na bežné výdavky v objeme 152 931 €. Materská škola mala v tomto roku aj kapitálové výdavky vo výške 1 000 € - na nákup traktorovej kosačky.

Prehľad rozpočtu, dotácií a čerpania finančných prostriedkov za materskú školu tvorí prílohu č. 3.

*Podrobný prehľad čerpania významnejších položiek bežných výdavkov:*

<b>611 - tarifné platy</b>		<b>76 776</b>
<b>612 - príplatky spolu</b>		<b>6 444</b>
z toho	príplatok za riadenie	713
	príplatok za triednictvo	1 390
	kreditový príplatok	2 839
	príplatok začín. učiteľa	130
	príplatok za zmenu	877
	osobný príplatok	495
	príplatok za nadčas	3 783
<b>633 - materiál spolu</b>		<b>7 222</b>
z toho	interiérové vybavenie	20
	prevádzkové stroje a zariadenia	169
	čistiace prostriedky	463
	kancelárske potreby	539
	časopisy, publikácie	11
	tlačivá	36
	stavebný materiál - chodníky	3 620
	ostatný materiál	754
	učebné pomôcky	527
	pracovné odevy	913
	softvér	170
<b>635 - údržba spolu</b>		<b>9 397</b>
z toho	odvodnenie pavilónu A	2 260
	odvodnenie pavilónu B	4 520
	rekonštrukcia chodníkov	2 516
	bežná údržba	101
<b>637 - služby spolu</b>		<b>3 527</b>
z toho	odvoz odpadu	99
	revízie zariadení	204
	bezpečnostno-technická služba	321
	programová údržba	140
	špeciálne služby	23
	lekárska prehliadka	20
	bankové poplatky	59
	stravovanie zamestnancov	1 833
	poistenie	308
		prídely do SF

**Školská jedáleň:**

Dotácia na ŠJ vo výške 39 427 € a príjmy ŠJ vo výške 21 530 € boli vyčerpané v celom rozsahu na bežné výdavky.

Zostatok nevyčerpaných prostriedkov ŠJ bol vo výške 0 €.

Prehľad rozpočtu, dotácií a čerpania finančných prostriedkov za školskú jedáleň tvorí prílohu č. 4.

*Podrobný prehľad čerpania významnejších položiek bežných výdavkov:*

<b>611 - tarifné platy</b>		<b>28 880</b>
<b>612 - príplatky spolu</b>		<b>1 800</b>
z toho	príplatek za riadenie	407
	osobný príplatek	1 393
	príplatek za nadčas	1 871
<b>633 - materiál spolu</b>		<b>1 830</b>
z toho	výpočtová technika	450
	čistiace prostriedky	954
	kancelárske potreby	43
	hygienické potreby	20
	tlačivá	33
	ostatný materiál	130
	pracovné odevy	100
	softvér	100
<b>637 - služby spolu</b>		<b>3 518</b>
z toho	odvoz odpadu	626
	revízie zariadení	132
	bezpečnostno-technická služba	60
	programová údržba	43
	špeciálne služby	0
	správne poplatky	200
	bankové poplatky	107
	stravovanie zamestnancov	2 019
	poistenie	71
	prídely do SF	260

**Školský klub detí:**

Školský klub hospodáril s dotáciou od zriaďovateľa vo výške 25 074 € a s vlastným príjmom vo výške 7 290 €, spolu vo výške 32 324 €. Bežné výdavky boli vo výške 31 365 € a kapitálové výdavky vo výške 999 € - nákup traktorovej kosačky.

Zostatok nevyčerpaných prostriedkov ŠKD k 31. 12. 2017 bol vo výške 0 €.

Prehľad rozpočtu, dotácií a čerpania finančných prostriedkov za školský klub detí tvorí prílohu č. 5.

*Podrobný prehľad čerpania významnejších položiek bežných výdavkov:*

<b>611 - tarifné platy</b>		<b>7 930</b>
<b>612 - príplatky spolu</b>		<b>193</b>
z toho	kreditový príplatek	193

	príplatok za nadčas	732
<b>633 - materiál spolu</b>		<b>5 589</b>
z toho	výpočtová technika	560
	interiérové vybavenie	762
	prevádzkové stroje a zariadenia	50
	kancelárske potreby	670
	čistiace prostriedky	351
	tlačivá	69
	stavebný materiál	1 874
	ostatný materiál	416
	učebné pomôcky	438
	softvér	399
<b>635 - údržba spolu</b>		<b>445</b>
z toho	údržba prevádzkových strojov	445
<b>637 - služby spolu</b>		<b>3 113</b>
z toho	odvoz odpadu	62
	revízie zariadení	90
	bezpečnostno-technická služba	12
	programová údržba	180
	stravovanie zamestnancov	36
	poistenie	835
	prídely do SF	1 898

### Základná škola - príjem (originálne kompetencie)

Základná škola hospodárila v roku 2017 s vlastným príjmom vo výške 12 169 €, ktorý použila na financovanie bežných výdavkov.

Prehľad rozpočtu, dotácií a čerpania finančných prostriedkov základnej školy – vlastný príjem tvorí prílohu č. 2.

*Podrobný prehľad čerpania významnejších položiek bežných výdavkov:*

<b>614 - odmeny</b>		<b>200</b>
<b>620 - odvody</b>		<b>1 374</b>
<b>633 - materiál spolu</b>		<b>4 494</b>
z toho	výpočtová technika	714
	čistiace prostriedky	175
	kancelárske potreby	599
	časopisy, publikácie	292
	ostatný materiál	738
	učebné pomôcky	1 178
	pracovné odevy	798
<b>635 - údržba spolu</b>		<b>2 516</b>
z toho	rekonštrukcia chodníkov	2 516
<b>637 - služby spolu</b>		<b>1 649</b>

z toho	revízie zariadení	91
	programová údržba	640
	poistenie	318
	vypracovanie projektu	600

Základná škola v rámci príjmu hospodárila s finančnými prostriedkami, ktoré získala z projektov Nadácie Orange spolu vo výške 1 720 € nasledovne: 1 220,00 € – presun z roku 2016 na realizáciu projektu Orange „Nebud’ obeť!“ a príjem v roku 2017 – 500,00 € na realizáciu projektu Orange „Kto vlastne si?“. Vyčerpané boli všetky finančné prostriedky:

- Preprava žiakov (exkurzia) 550
- Odmena učiteľa 200
- Hry, učebné pomôcky 662
- Ostatný materiál 308

Projekt „Nebud’ obeť!“ bol dofinancovaný finančnými prostriedkami od Mesta Hriňová vo výške 200 € a od Hriňovských strojární vo výške 150 €. Dotácia na tento projekt spolu bola 1570 €.

### Presun do roku 2018

Organizácia k 31. 12. 2017 odvieďa na účet zriaďovateľa 259 € ako nevyčerpaný príjem - originálne kompetencie. Na účte sociálneho fondu bol zostatok 266 € a na depozit boli odvedené finančné prostriedky vo výške 45 900 € (mzdy a odvody za 12/2017).

Nevyčerpanú dotáciu na cestovné žiakov vo výške 1 € odvieďa organizácia zriaďovateľovi.

### Doplňujúce informácie

Organizácia v roku 2017 vstúpila do dohodovacieho konania, v rámci ktorého jej boli pridelené normatívne finančné prostriedky vo výške 23 871 €, ktoré boli použité na financovanie osobných a prevádzkových nákladov v rámci prenesených kompetencií.

Okrem bežných prevádzkových nákladov organizácia financovala aj odvodnenie obidvoch pavilónov, rekonštrukciu chodníkov areálu MŠ, nákup 4 notebookov a doplnenie hračiek a učebných pomôcok pre deti MŠ a žiakov ZŠ a v rámci kapitálových výdavkov zakúpenie traktorovej kosačky.

V roku 2017 vykonávala funkciu riaditeľa školy Mgr. Mária Paučová. Dňa 01. 03. 2018 došlo k zmene, preto správu o hospodárení predkladá nová riaditeľka: Mgr. Iveta Gallová.

### Výdavky ZŠ s MŠ Školská

Názov organizácie:	Základná škola s materskou školou, Školská 1575, Hriňová
Sídlo organizácie:	Školská 1575, 962 05 Hriňová
Dátum založenia/zriadenia:	01.04.2002
Spôsob založenia/zriadenia:	Zriaďovacia listina
Názov zriaďovateľa:	Mesto Hriňová
Sídlo zriaďovateľa:	Partizánska 1612, 962 05 Hriňová
IČO:	37831283
DIČ:	2021673016
Hlavná činnosť organizácie:	Výchovno-vzdelávací proces
Organizačné zložky:	ZŠ, ŠJ, MŠ, ŠKD

## Základné údaje o organizácii

Základná škola s materskou školou je výchovno-vzdelávacím zariadením.

Predmetom činnosti ZŠ s MŠ je výchovno-vzdelávacia činnosť pre predprimárne vzdelávanie, primárne vzdelanie a nižšie sekundárne vzdelávanie žiakov, výroba, konzumácia a odbyt jedál a nápojov pre deti materskej školy, žiakov základnej školy a zamestnancov ZŠ s MŠ a iných stravníkov.

Súčasťou ZŠ s MŠ je:

- a) Základná škola
- b) Materská škola
- c) Školský klub detí
- d) Školská jedáleň a výdajná školská jedáleň

Základná škola - má 21 tried, v ktorých sa vyučuje 396 žiakov. Na I. stupni ZŠ sa vyučuje 174 žiakov v 8 triedach a na II. stupni ZŠ je 206 žiakov, ktorí sa vyučujú v 10 triedach. Pre 16 žiakov so špeciálnymi výchovno-vzdelávacími potrebami sú zriadené 3 špeciálne triedy. Výučba prebieha v troch budovách. O výchovu a vzdelávanie sa stará 46 zamestnancov školy, z toho 36 pedagogických. Všetci pedagogickí zamestnanci sú kvalifikovaní a 1 z toho je asistent učiteľa.

Materská škola - má 5 oddelení v ktorých je 107 detí v predprimárnom vzdelávaní. O výchovu a vzdelávanie sa stará 17 zamestnancov, z toho 10 pedagogických zamestnancov s potrebnou kvalifikáciou pre MŠ.

Školský klub detí - má 4 oddelenia pre 141 žiakov. O výchovnú činnosť sa starajú 4 vychovávateľky s potrebnou kvalifikáciou pre ŠKD.

Školská jedáleň a výdajná školská jedáleň má 6 nepedagogických zamestnancov - počet stravníkov je 458, z toho je 99 stravníkov z MŠ, 151 stravníkov z I. stupňa ZŠ, 138 stravníkov z II. stupňa ZŠ, 16 stravníkov zo špeciálnych tried, 70 dospelých osôb a z toho 34 zamestnancov školy a cudzích stravníkov je 22. Kapacita jedálne je 120 miest pri stoloch. Pre MŠ je zriadená výdajná školská jedáleň v priestoroch materskej školy. V roku 2017 bolo vydaných 72 039 obedov a 31 814 doplnkových jedál. V školskej jedálni a výdajnej školskej jedálni je zabezpečený Školský mliečny program a program Ovocie a zelenina do škôl.

## Informácie o rozpočte

Organizácia hospodári s rozpočtom prideleným zriaďovateľom Mestom Hriňová - originálne kompetencie pre školskú jedáleň, školský klub detí, materskú školu a základnú školu ( získané z vlastných príjmov ) a s rozpočtom prideleným Okresným úradom Banská Bystrica - prenesený výkon ( normatívne a nenormatívne) pre základnú školu a materskú školu.

Rozpočet ZŠ s MŠ, Školská 1575, Hriňová na rok 2017 bol schválený Uznesením č. MsZ - 15/III/3 zo zasadnutia Mestského zastupiteľstva v Hriňovej konaného dňa 13.12.2016.

1. úprava schválená Uznesením č. MsZ – 16/II/1 zo dňa 21.2.2017
2. úprava schválená Rozhodnutím primátora č. 1/2017 dňa 01.03.2017
3. úprava schválená Uznesením č. MsZ - 18/II/2 zo dňa 06.06.2017
4. úprava schválená Rozhodnutím primátora č. 2/2017 zo dňa 15.06.2017
5. úprava schválená Rozhodnutím primátora č. 4/2017 zo dňa 29.09.2017
6. úprava schválená Rozhodnutím primátora č. 7/2017 zo dňa 01.12.2017

V roku 2017 boli finančné prostriedky pridelené organizácii nasledovne:

**Prenesený výkon:**

Normatívne	-	bežné	751 831,00 €
	-	kapitálové	1 914,96 €
Nenormatívne	-	vzdelávacie poukazy	12 013,00 €
	-	asistent učiteľa	9 224,00 €
	-	výchova a vzdelávanie MŠ	4 568,00 €
	-	znevýhodnené prostredie	2 773,00 €
	-	školské potreby a stravné	5 945,00 €
	-	dopravné	4 652,00 €
	-	lyžiarsky kurz	5 845,00 €
	-	škola v prírode	3 011,80 €
	-	učebnice	125,40 €
	-	havarijná situácia	12 428,22 €

**Originálne kompetencie:**

Materská škola	188 000,00 €
Školský klub detí	47 250,00 €
Školská jedáleň	90 491,00 €
Vlastné príjmy	42 365,16 €
Kapitálové – telocvičňa	12 577,50 €

**Základná škola**

V kalendárnom roku 2017 boli pridelené pre ZŠ :

- **prostriedky zo štátneho rozpočtu z rozpočtovej kapitoly MŠVVaŠ SR spolu (§ 2 ods. 1 písm. a), ods. 2 písm. a) zákona č. 597/2003 Z. z. v celkovej sume 814 207,68 €**

**z toho:**

- bežné výdavky v sume 812 292,72 €
- kapitálové výdavky v sume 1 914,96 €

**Bežné výdavky z toho:**

- normatívne v sume 751 831,00 €
- nenormatívne v sume 54 640,03 €
- dotácia z ÚPSVaR pre žiakov v hmotnej núdzi 5 945,00 €

**Čerpanie bežných výdavkov v roku 2017( normatívne ):**

- **mzdy ( vrátane decembrových miezd ) v sume 452 216,97 €**

- **poistné a príspevky do poisťovní ( vrátane odvodov k decembrovým mzdám) v sume 158 057,16 €**

- **na prevádzku v sume 100 170,09 €**

v tom v €:

- cestovné	85,62
- energie	33 154,74
- vodné, stočné	2 754,57
- poštové a telekomunikačné služby	958,63
- interiérové vybavenie	5 100,00
- všeobecný materiál	4 413,85
- knihy, časopisy, učebnice	604,23
- pracovné odevy, obuv	55,00
- softvér a licencie	1 356,25
- palivá, mazivá, oleje	59,92
- údržba budov, objektov	30 194,46

- školenia, kurzy, semináre	272,00
- všeobecné služby	4 211,68
- poplatky a odvody	2 581,42
- stravovanie	5 057,39
- poisťné	854,96
- povinný prídel do SF	4 867,87
- dohody	3 587,50

**na bežné transfery v sume 489,17 €**

v tom:

- na nemocenské dávky	489,17
-----------------------	--------

celková suma vyčerpaná bežných výdavkov v roku 2017 ( normatívnych ) bola **710 933,39 €**

**Čerpanie bežných výdavkov v roku 2017( nenormatívne ):**

- na vzdelávacie poukazy v sume **12 013,00 €** a to nasledovne:

- o odmeny ( 610 ) v sume : 2 870,00 €
- o dohody o prácach mimo PP ( 637 ) : 6 442,40 €
- o odvody ( 620 ) v sume : 2 700,60 €

- na asistenta učiteľa pre žiakov so zdravotným znevýhodnením v sume **9 224,00 €** a to nasledovne

- o mzdové prostriedky ( 610 ) v sume: 6 696,00 €
- o odvody ( 620 ) v sume: 2 528,00 €

- sociálne znevýhodnené prostredie v sume **2 773,00 €**

- o materiál ( 633 ) v sume 2 773,00 €

- dopravné pre žiakov v sume **4 528,30 €**

- o preplatenie cestovného pre žiakov ( 631 ) v sume 4 528,30

- príspevok na lyžiarsky kurz v sume **5 845,00 €**

- o prepravné na LK ( 634 ) v sume 190,00 €
- o ubytovanie ( 637 ) v sume 5 655,00 €

- príspevok na školu v prírode v sume **3 011,80 €**

- o prepravné na ŠvP ( 634 ) v sume 371,80 €
- o ubytovanie ( 637 ) v sume 2 640,00 €

- učebnice v sume **125,40 €**

- o učebnice prvouky pre žiakov 2.ročníka ( 633 ) v sume 125,40 €

- havarijná situácia - na striedky nad chodníkmi v sume **12 428,22 €**

- o opravy a údržba ( 635 ) v sume 12 428,22 €

**Čerpanie kapitálových výdavkov v roku 2017( nenormatívne ):**

- rekonštrukcia telocvične – v sume **1 914,96 €**

- o opravy a rekonšt. ( 717 ) v sume 1 914,96

celková suma vyčerpaná bežných a kapitálových výdavkov v roku 2017 ( nenormatívnych ) bola **51 863,68 €**.

### **Čerpanie bežných výdavkov v roku 2017 dotácia z ÚPSVaR:**

- školské potreby pre žiakov v hmotnej núdzi v sume 913,00 €
  - stravné pre žiakov v hmotnej núdzi v sume 5 032,00 €
- celková suma vyčerpaná bežných výdavkov v roku 2017 ( dotácia z ÚPSVaR) bola **5 945,00 €**

### **Čerpanie vlastných príjmov na ZŠ ( originálne kompetencie )v roku 2017:**

- projekt Nadácia Orange v sume 2 000,00 €
    - o odvody ( 620 ) v sume 33,75
    - o cestovné ( 631 ) v sume 3,22
    - o materiál ( 633 ) v sume 1 859,28
    - o dohody ( 637 ) v sume 103,75
- celková suma vyčerpaná bežných výdavkov z vlastných príjmov v roku 2017 ( Nadácia Orange ) bola **2 000,00 €**

- údržba budov, objektov ( 717 ) v sume: 12 577,50 €
- celková suma vyčerpaná kapitálových výdavkov z vlastných príjmov v roku 2017 bola **12 577,50 €**

Základná škola v roku 2017 nedočerpané finančné prostriedky normatívne – prenesený výkon v celkovej sume 40 897,61 € presunula do roku 2018 a nedočer. fin. prostriedky za dopravné v sume 123,31 € tiež presunula do roku 2018.

### **Materská škola**

V kalendárnom roku 2017 boli pridelené pre MŠ :

**- prostriedky zo štátneho rozpočtu z rozpočtovej kapitoly MŠVVaŠ SR spolu (§ 2 ods. 1 písm. a), ods. 2 písm. a) zákona č. 597/2003 Z. z. v celkovej sume 4 568,00 €**

**z toho:**

- bežné výdavky nenormatívne v sume 4 568,00 €
- kapitálové výdavky neboli pridelené
  
- príspevok na výchovu a vzdelávanie pre deti v MŠ v sume 4 568,00 €
  - o materiál ( 633 ) v sume 4 568,00 €

**- prostriedky z rozpočtu mesta Hriňová originálne kompetencie v celkovej sume 188 000,00 € a prostriedky získané vlastnou činnosťou - v celkovej sume 15 900,45 €**

- bežné výdavky v sume 203 900,45 €
- kapitálové výdavky neboli pridelené

### **Čerpanie bežných výdavkov v roku 2017( originálne kompetencie ):**

- **mzdy ( vrátane decembrových miezd ) v sume 114 915,73 €**
- **poistné a príspevky do poisťovní ( vrátane odvodov k decembrovým mzdám) v sume 40 531,46 €**
- **na prevádzku v sume 44 979,71 €**

v tom:

- energie	15 716,68
- vodné, stočné	2 657,58
- poštové a telekomunikačné služby	224,30
- interiérové vybavenie	140,00
- všeobecný materiál	3 808,38
- knihy, časopisy, učebnice	144,80
- pracovné odevy, obuv	685,34
- údržba prevádzkových strojov	98,16

- údržba budov, objektov	16 944,87
- všeobecné služby	621,95
- poplatky a odvody	461,94
- stravovanie	2 282,51
- povinný prídel do SF	1 193,20

- **na bežné transfery** v sume **3 473,55 €**

v tom:

- odchodné	3 246,28
- na nemocenské dávky	227,27

celková suma vyčerpaná bežných výdavkov v roku 2017 ( originálne kompetencie ) bola **203 900,45 €**

### Školský klub detí

V kalendárnom roku 2017 boli pridelené pre ŠKD :

- **prostriedky z rozpočtu mesta Hriňová originálne kompetencie v celkovej sume 47 250,00 €**  
**a prostriedky získané vlastnou činnosťou - v celkovej sume 2 699,83 €**

- bežné výdavky v sume 49 949,83 €

- kapitálové výdavky neboli pridelené

**Čerpanie bežných výdavkov v roku 2017( originálne kompetencie ):**

- **mzdy** ( vrátane decembrových miezd ) v sume **32 789,99 €**

- **poistné a príspevky do poisťovní** ( vrátane odvodov k decembrovým mzdám) v sume **11 657,56 €**

- **na prevádzku** v sume **5 409,99 €**

v tom:

- energie	1 579,84
- vodné, stočné	196,82
- knihy, časopisy	112,80
- údržba budov, objektov	2 891,35
- všeobecné služby	21,74
- stravovanie	270,07
- povinný prídel do SF	337,37

- **na bežné transfery** v sume **92,29 €**

v tom:

- na nemocenské dávky	92,29
-----------------------	-------

celková suma vyčerpaná bežných výdavkov v roku 2017 ( originálne kompetencie ) bola **49 949,83 €**

### Školská jedáleň

V kalendárnom roku 2017 boli pridelené pre ŠJ :

- **prostriedky z rozpočtu mesta Hriňová originálne kompetencie v celkovej sume 90 491,00 €**  
**a prostriedky získané vlastnou činnosťou - v sume 21 764,88 €**

- bežné výdavky v sume 112 255,88 €

- kapitálové výdavky neboli pridelené

**Čerpanie bežných výdavkov v roku 2017( originálne kompetencie ):**

- **mzdy** ( vrátane decembrových miezd ) v sume **41 772,78 €**

- **poistné a príspevky do poisťovní** ( vrátane odvodov k decembrovým mzdám) v sume **14 730,30 €**  
 - **na prevádzku** v sume **55 726,16 €**

v tom:

- energie	15 179,45
- vodné, stočné	3 280,77
- poštové a telekomunikačné služby	311,79
- interiérové vybavenie	740,17
- výpočtová technika	571,99
- všeobecný materiál	2 495,83
- knihy, časopisy, učebnice	180,20
- pracovné odevy, obuv	485,32
- údržba budov, objektov	27 302,89
- všeobecné služby	1 254,37
- poplatky a odvody	346,55
- stravovanie	1 421,54
- povinný prídel do SF	466,29
- dohody	1 689,00

- **na bežné transfery** v sume **26,64 €**

v tom

- na nemocenské dávky 26,64

celková suma vyčerpaná bežných výdavkov v roku 2017 ( originálne kompetencie ) bola **112 255,88 €**

## Základná umelecká škola

Názov organizácie:	<b>Základná umelecká škola</b>
Sídlo organizácie:	Školská 2643, 962 05 Hriňová
Dátum založenie/zriadenia:	01.04.2002
Spôsob založenia/zriadenia:	zriaďovacia listina
Názov zriaďovateľa:	Mesto Hriňová
Sídlo zriaďovateľa:	Partizánska 1612, 962 05 Hriňová
IČO:	37831348
DIČ:	2021687646
Hlavná činnosť organizácie:	výchovno – vzdelávacia činnosť

## Základné údaje o organizácii

V školskom roku 2016/2017 :	V školskom roku 2017/2018 :
– počet žiakov – <b>307</b>	– počet žiakov – <b>323</b>
z toho individuálne vyučovanie : 165	z toho individuálne vyučovanie : 156
skupinové vyučovanie : 142	skupinové vyučovanie : 167
– počet pedagógov – 19	– počet pedagógov – 19

## Informácie o rozpočte

Organizácia hospodári s rozpočtom prideleným zriaďovateľom Mestom Hriňová – originálne kompetencie a vlastné príjmy (platby od rodičov – školné na mesiac)

V roku 2017 boli finančné prostriedky pridelené organizácii nasledovne :

- rozpočet na rok 2017 schválený na rokovaní MsZ dňa 13.12.2016 Uznesením č. MsZ-15/III./3.
- prvá úprava schválená na rokovaní MsZ dňa 21.02.2017 Uznesením č. MsZ-16/II./1.
- druhá úprava schválená dňa 01.03.2017 Rozhodnutím primátora č. 1/2017.
- tretia úprava schválená dňa 15.06.2017 Rozhodnutím primátora č. 2/2017.
- štvrtá úprava schválená dňa 15.12.2017 Rozhodnutím primátora č. 8/2017.

Organizácii okrem uvedeného bola poskytnutá dotácia zo ŠR v hodnote **340 €** – faktúra MV SR okresný úrad odbor školstva Banská Bystrica - organizovanie krajského kola súťaže Hnúšťaňský akord. Tieto finančné prostriedky boli použité na kopírovanie tlačív, kancelársky materiál a stravné pre účastníkov súťaže (všetko pod analytickým účtom 111).

*Organizácii boli poskytnuté finančné prostriedky vo výške :*

- rozpočet na rok 2017 a jeho úpravy v celkovej sume	<b>245 360,00 €</b>
- dotácia zo ŠR – MV SR okr. úrad odbor školstva B.Bystrica	<b>340,00 €</b>
- vlastné príjmy (platby od rodičov – školné na mesiac, úroky, preplatok RZZP)	<b>26 045,58 €</b>
- zostatok BÚ z roku 2016 – na účte	<b>-0,06 €</b>
- zostatok BÚ z roku 2016 – prevedený na účet mesta a späť	<b>2 022,42 €</b>
	<hr/> <b>273 767,94 €</b>

*Použitie finančných prostriedkov :*

materiálové výdavky :

- interiérové vybavenie – skrinky do triedy hudobnej teórie, šatník do krojárne, klavírna stolička, kovový regál do archívu
- výpočtová technika – počítač, notebook, tablet, wifi roucher
- telekomunikačná technika – štyri náhlavové mikrofóny
- prevádzkové stroje, hudobné nástroje – husle s príslušenstvom, akordeón
- spotreba bežného materiálu – kancelárske a učebné pomôcky, čistiace prostriedky
- knihy – od vydavateľstva Raabe – ZUŠ, Administratíva a hospodárenie školy, notový materiál pre pedagógov
- pracovné odevy (pre pani upratovačku)

údržba :

- výpočtovej techniky
- prevádzkových strojov, hudobných nástrojov – ladenie klavírov, oprava akordeónov
- budov, priestorov – úprava podláh (chodba, hudobná teória), oprava striedky nad chodníkom do budovy
- softvéru – upgrade (IVES, ASC agenda, eset)

nájomné :

- za dve kopírky od CBC Slovakia (slúžia aj ako tlačiarne)

služby :

- poplatky za školenia, súťaže
- členský poplatok AZUŠ
- propagačné materiály
- odvoz odpadu (rozhodnutie mesta)
- elektroinštalačné práce (ročná kontrola)
- používanie kopírovacieho stroja (suma za kópiu, údržba zdarma)
- zabezpečenie požiarnej ochrany (štvrtročne)
- zabezpečenie bezpečnosti a ochrany zdravia pri práci a pracovná zdravotná služba (štvrtročne)
- poplatky za vedenie účtov
- poisťné (interaktívna tabuľa)
- stravovanie zamestnancov
- prídely do sociálneho fondu.

bežné transfery (640) :

- na nemocenské dávky (podľa zákona prvých 10 dní pracovnej neschopnosti)

Celkové príjmy základnej umeleckej školy v roku 2017 boli vo výške **273 767,94 €**, čerpanie činilo **273 769,86 €**. Do roku 2018 bol zostatok na bežnom účte **-1,92 €**.

## SPRÁVA NEZÁVISLÉHO AUDÍTORA

pre štatutárny orgán a mestské zastupiteľstvo Mesta Hriňová

### Správa z auditu účtovnej závierky

#### Názor

Uskutočnili sme audit účtovnej závierky Mesta Hriňová (ďalej aj „mesto“), ktorá obsahuje súvahu k 31. decembru 2017, výkaz ziskov a strát za rok končiaci sa k uvedenému dátumu, a poznámky, ktoré obsahujú súhrn významných účtovných zásad a účtovných metód.

Podľa nášho názoru, priložená účtovná závierka poskytuje pravdivý a verný obraz finančnej situácie Mesta Hriňová k 31. decembru 2017 a výsledku jej hospodárenia za rok končiaci sa k uvedenému dátumu podľa zákona č. 431/2002 Z.z. o účtovníctve v znení neskorších predpisov (ďalej len „zákon o účtovníctve“).

#### Základ pre názor

Audit sme vykonali podľa medzinárodných audítorských štandardov (International Standards on Auditing, ISA). Naša zodpovednosť podľa týchto štandardov je uvedená v odseku Zodpovednosť audítora za audit účtovnej závierky. Od Mesta Hriňová sme nezávislí podľa ustanovení zákona č. 423/2015 Z. z. o štatutárnom audite a o zmene a doplnení zákona č. 431/2002 Z. z. o účtovníctve v znení neskorších predpisov týkajúcich sa etiky, vrátane Etického kódexu audítora, relevantných pre môj audit účtovnej závierky a splnil som aj ostatné požiadavky týchto ustanovení týkajúcich sa etiky. Sme presvedčení, že audítorské dôkazy, ktoré sme získali, poskytujú dostatočný a vhodný základ pre náš názor.

#### Zodpovednosť štatutárneho orgánu za účtovnú závierku

Štatutárny orgán je zodpovedný za zostavenie tejto účtovnej závierky tak, aby poskytovala pravdivý a verný obraz podľa zákona o účtovníctve a za tie interné kontroly, ktoré považuje za potrebné na zostavenie účtovnej závierky, ktorá neobsahuje významné nesprávnosti, či už v dôsledku podvodu alebo chyby.

Pri zostavovaní účtovnej závierky je štatutárny orgán zodpovedný za zhodnotenie schopnosti Mesta Hriňová nepretržite pokračovať vo svojej činnosti, za opísanie skutočností týkajúcich sa nepretržitého pokračovania v činnosti, ak je to potrebné, a za použitie predpokladu nepretržitého pokračovania v činnosti v účtovníctve.

Štatutárny orgán je ďalej zodpovedný za dodržiavanie povinností podľa zákona č. 583/2004 Z. z. o rozpočtových pravidlách územnej samosprávy a o zmene a doplnení niektorých zákonov v platnom znení (ďalej len „zákon o rozpočtových pravidlách“).

#### Zodpovednosť audítora za audit účtovnej závierky

Našou zodpovednosťou je získať primerané uistenie, či účtovná závierka ako celok neobsahuje významné nesprávnosti, či už v dôsledku podvodu alebo chyby, a vydať správu audítora, vrátane názoru. Primerané uistenie je uistenie vysokého stupňa, ale nie je zárukou toho, že audit vykonaný podľa medzinárodných audítorských štandardov vždy odhalí významné nesprávnosti, ak také existujú. Nesprávnosti môžu vzniknúť v dôsledku podvodu alebo chyby a za významné sa považujú vtedy, ak by sa dalo odôvodnene očakávať, že jednotlivé alebo v súhrne by mohli ovplyvniť ekonomické rozhodnutia používateľov, uskutočnené na základe tejto účtovnej závierky.

Súčasťou auditu je aj overenie dodržiavania povinností Mesta Hriňová podľa požiadaviek zákona o rozpočtových pravidlách a v rozsahu, v ktorom zákon o rozpočtových pravidlách ukladá audítorovi toto overenie vykonať.

V rámci auditu uskutočneného podľa medzinárodných audítorských štandardov, počas celého auditu uplatňujeme odborný úsudok a zachováваме profesionálny skepticizmus. Okrem toho:

- Identifikujeme a posudzujeme riziká významnej nesprávnosti účtovnej závierky, či už v dôsledku podvodu alebo chyby, navrhujeme a uskutočňujeme audítorské postupy reagujúce na tieto riziká a získavame audítorské dôkazy, ktoré sú dostatočné a vhodné na poskytnutie základu pre náš názor. Riziko neodhalenia významnej nesprávnosti v dôsledku podvodu je vyššie ako toto riziko v dôsledku chyby, pretože podvod môže zahŕňať tajnú dohodu, falšovanie, úmyselné vynechanie, nepravdivé vyhlásenie alebo obídenie internej kontroly.

- Oboznamujeme sa s internými kontrolami relevantnými pre audit, aby sme mohli navrhnúť auditorské postupy vhodné za daných okolností, ale nie za účelom vyjadrenia názoru na efektívnosť interných kontrol Mesta Hriňová.
- Hodnotíme vhodnosť použitých účtovných zásad a účtovných metód a primeranosť účtovných odhadov a uvedenie s nimi súvisiacich informácií, uskutočnené štatutárnym orgánom.
- Robíme záver o tom, či štatutárny orgán vhodne v účtovníctve používa predpoklad nepretržitého pokračovania v činnosti a na základe získaných auditorských dôkazov záver o tom, či existuje významná neistota v súvislosti s udalosťami alebo okolnosťami, ktoré by mohli významne spochybniť schopnosť Mesta Hriňová nepretržite pokračovať v činnosti. Ak dospejeme k záveru, že významná neistota existuje, sme povinní upozorniť v našej správe audítora na súvisiace informácie uvedené v účtovnej závierke alebo, ak sú tieto informácie nedostatočné, modifikovať náš názor. Naše závery vychádzajú z auditorských dôkazov získaných do dátumu vydania našej správy audítora.
- Hodnotíme celkovú prezentáciu, štruktúru a obsah účtovnej závierky vrátane informácií v nej uvedených, ako aj to, či účtovná závierka zachytáva uskutočnené transakcie a udalosti spôsobom, ktorý vedie k ich vernému zobrazeniu.

### **Správa k ďalším požiadavkám zákonov a iných právnych predpisov**

#### Správa k informáciám, ktoré sa uvádzajú vo výročnej správe

Štatutárny orgán je zodpovedný za informácie uvedené vo výročnej správe, zostavenej podľa požiadaviek zákona o účtovníctve. Naš vyššie uvedený názor na účtovnú závierku sa nevzťahuje na iné informácie vo výročnej správe.

V súvislosti s auditom účtovnej závierky je našou zodpovednosťou oboznámenie sa s informáciami uvedenými vo výročnej správe a posúdenie, či tieto informácie nie sú vo významnom nesúlade s auditovanou účtovnou závierkou alebo našimi poznatkami, ktoré sme získali počas auditu účtovnej závierky, alebo sa inak zdajú byť významne nesprávne.

Výročnú správu sme ku dňu vydania správy audítora z auditu účtovnej závierky nemali k dispozícii.

Keď získame výročnú správu, posúdime, či výročná správa mesta obsahuje informácie, ktorých uvedenie vyžaduje zákon o účtovníctve, a na základe prác vykonaných počas auditu účtovnej závierky, vyjadríme názor, či:

- informácie uvedené vo výročnej správe zostavenej za rok 2017 sú v súlade s účtovnou závierkou za daný rok,
- výročná správa obsahuje informácie podľa zákona o účtovníctve.

Okrem toho uvedieme, či sme zistili významné nesprávnosti vo výročnej správe na základe našich poznatkov o účtovnej jednotke a situácii v nej, ktoré sme získali počas auditu účtovnej závierky.


#### ***Správa z overenia dodržiavania povinností Mesta Hriňová podľa požiadaviek zákona o rozpočtových pravidlách***

Na základe overenia dodržiavania povinností podľa požiadaviek zákona o rozpočtových pravidlách, platných v SR pre územnú samosprávu v znení neskorších predpisov konštatujeme, že Mesto Hriňová konalo v súlade s požiadavkami zákona o rozpočtových pravidlách.

10. apríla 2018

INTERAUDIT Zvolen, spol. s r.o.  
J. Kozačeka 5, 960 01 Zvolen  
Licencia SKAU č. 25



  
Ing. Lenka Naňová  
štatutárny audítor  
Licencia SKAU č. 376

## Čerpanie rozpočtu - príjmy

POL_1	POL_2	POL_3	POL_4	S1	S2	S3	ZDROJ	Názov účtu	Schválený rozpočet	Úpravy	Rozpočet po úpravách	Čerpanie k 31.12.2017
1	1	1	003				41	Výnos dane z príjmov samospr.	2 433 000,00	235 623,00	2 668 623,00	2 665 929,84
1	2	1	001				41	Dan z pozemkov	164 632,00	27 610,00	192 242,00	192 237,67
1	2	1	002				41	Dan zo stavieb	119 000,00	-7 250,00	111 750,00	111 738,59
1	2	1	003				41	Dan z bytov	4 200,00	1 000,00	5 200,00	5 123,24
<b>1</b>	<b>2</b>	<b>1</b>						<b>Súčet za POL_120</b>	<b>287 832,00</b>	<b>21 360,00</b>	<b>309 192,00</b>	<b>309 099,50</b>
1	3	3	001				41	Daň za psa	4 300,00	450,00	4 750,00	4 741,62
1	3	3	003				41	Daň za nevýherné hracie prístroje	100,00	200,00	300,00	300,00
1	3	3	004				41	Daň za predajné automaty	0,00	20,00	20,00	13,83
1	3	3	006				41	Danňa ubytovanie	1 600,00	-600,00	1 000,00	921,60
1	3	3	012				41	Daň za užívanie ver.priestr.	2 000,00	2 100,00	4 100,00	4 044,69
1	3	3	012			3	41	Daň za užívanie ver. priestranstva Jarmok	3 000,00	360,00	3 360,00	3 359,75
1	3	3	013				41	Poplatok za kom. odpady	140 000,00	14 000,00	154 000,00	153 987,81
<b>1</b>	<b>3</b>	<b>3</b>						<b>Súčet za POL_130</b>	<b>151 000,00</b>	<b>16 530,00</b>	<b>167 530,00</b>	<b>167 369,30</b>
<b>1</b>								<b>Spolu za POL 100 - daňové príjmy</b>	<b>2 871 832,00</b>	<b>273 513,00</b>	<b>3 145 345,00</b>	<b>3 142 398,64</b>
2	1	2	002				41	Príjmy z prenajatých pozemkov	1 200,00	0,00	1 200,00	796,64
2	1	2	003				41	Príjmy z prenajatých budov	35 000,00	2 000,00	37 000,00	36 948,56
2	1	2	003			1	41	Príjmy z prenájmu domu smútku	1 700,00	0,00	1 700,00	1 532,39
2	1	2	003			2	41	Príjmy z prenajatých bytov	5 000,00	1 400,00	6 400,00	6 334,61
2	1	2	003			3	41	Sturovo príjem z prenaj.	1 500,00	210,00	1 710,00	1 709,40
2	1	2	003			4	41	prenájom plynárenského zariadenia	500,00	0,00	500,00	409,20
2	1	2	003			8	41	Za prenájom priestorov kultúra	3 000,00	0,00	3 000,00	2 146,35
2	1	2	003			9	41	Príjem z nájomného Bystrô, Lúčna	100 000,00	33 150,00	133 150,00	133 134,56
<b>2</b>	<b>1</b>	<b>2</b>						<b>Súčet za POL_210</b>	<b>147 900,00</b>	<b>36 760,00</b>	<b>184 660,00</b>	<b>183 011,71</b>

2	2	1	004			41	Poplatky spravne	20 000,00	-5 000,00	15 000,00	14 536,90
2	2	1	004		1	41	Sobáš mimo úradnej miestnosti	100,00	0,00	100,00	66,00
2	2	1	004		3	41	Spravne poplatky exekútor	0,00	80,00	80,00	79,84
2	2	2	003			41	Pokuty a penale	500,00	0,00	500,00	454,00
2	2	3	001			46	Prostriedky z Recykl. fondu a elektroodp	10 000,00	-9 440,00	560,00	554,00
2	2	3	001		0	41	Poplatky za prav.kontr.verejné osvetleni	5 000,00	4 000,00	9 000,00	8 417,40
2	2	3	001		1	41	Vstupné FM +jarmok	1 500,00	0,00	1 500,00	1 300,00
2	2	3	001		1	71	Réžij.nákl.prevod z ŠJ na MŠ	0,00	9 500,00	9 500,00	9 448,71
2	2	3	001		10	41	Socialne služby Huta, Látky	200,00	50,00	250,00	226,55
2	2	3	001		11	41	Nedefinované príjmy -exekútor, poistné p	0,00	0,00	0,00	263,22
2	2	3	001		12	41	príjmy Knižnica (èlenské, a ost. služby)	200,00	200,00	400,00	396,98
2	2	3	001		15	41	Tovary a služby štadion	500,00	880,00	1 380,00	1 371,11
2	2	3	001		17	41	Tovary a služby mesto	2 000,00	8 500,00	10 500,00	10 470,55
2	2	3	001		18	41	WC poplatky	400,00	0,00	400,00	365,20
2	2	3	001		2	41	Príjem z reklamy	0,00	2 000,00	2 000,00	2 000,00
2	2	3	001		20	41	Podpolianska výzva	0,00	1 630,00	1 630,00	1 629,00
2	2	3	001		3	41	sponzorské	0,00	400,00	400,00	400,00
2	2	3	001		4	41	Uhrada za Opatrovateľskú službu	20 000,00	16 880,00	36 880,00	36 781,48
2	2	3	001		5	41	Cintorínske poplatky	4 000,00	1 700,00	5 700,00	5 681,60
2	2	3	001		6	41	refakturácia vody	1 000,00	400,00	1 400,00	1 313,42
2	2	3	001		7	41	Výstavba za stav. rozhodnutia	1 500,00	1 000,00	2 500,00	1 969,98
2	2	3	001		8	41	Kultúra -príjmy za tovary a služby	2 500,00	1 350,00	3 850,00	3 804,86
2	2	3	001		9	41	Vstupné Muziky a Gazdovanie	3 000,00	-720,00	2 280,00	2 280,00
2	2	3	001		N	41	Služby za nájomné nebytových priestorov	35 000,00	6 050,00	41 050,00	41 003,69
2	2	3	001	1	6	41	Sponzorské DPP, Muziky,Gazdovanie	1 000,00	4 200,00	5 200,00	5 150,00

2	2	3	001	1		8	41	vstupné kino	2 000,00	500,00	2 500,00	2 404,00
2	2	3	001	12			41	za predaj máp, kalendárov, DVD	3 000,00	700,00	3 700,00	3 686,50
2	2	3	001	13			41	Poplatky ostatné (nádoby na KO)	400,00	300,00	700,00	692,42
2	2	3	002			3	41	Poplatky (zápisné) MŠ 1615	3 000,00	1 800,00	4 800,00	4 743,00
<b>2</b>	<b>2</b>							<b>Súčet za POL_220</b>	<b>116 800,00</b>	<b>46 960,00</b>	<b>163 760,00</b>	<b>161 490,41</b>
2	3	1					43	Prijem z predaja kapital. aktív	0,00	32 295,00	32 295,00	32 294,28
2	3	3	001				43	Prijem z predaja pozemkov	37 000,00	-2 600,00	34 400,00	34 366,62
<b>2</b>	<b>3</b>							<b>Súčet za POL_230</b>	<b>37 000,00</b>	<b>29 695,00</b>	<b>66 695,00</b>	<b>66 660,90</b>
2	4	2		23			41	Kreditné úroky	200,00	200,00	400,00	184,19
<b>2</b>	<b>4</b>							<b>Súčet za POL_240</b>	<b>200,00</b>	<b>200,00</b>	<b>400,00</b>	<b>184,19</b>
2	9	2	008				41	Vytazok z vyh. hier BARBOT	100,00	-50,00	50,00	0,00
2	9	2	008			0	41	Výťažok ARIOLA, Tipsport	0,00	920,00	920,00	911,64
2	9	2	008			1	41	výťažok Slovenské lotérie	1 700,00	-1 700,00	0,00	0,00
2	9	2	008			10	41	Slovakia typ s.r.o	0,00	50,00	50,00	4,23
2	9	2	008			3	41	Výťažok SLOVMATIC	4 000,00	-3 000,00	1 000,00	903,00
2	9	2	008			5	41	Výťažok FORTUNA	300,00	0,00	300,00	296,99
2	9	2	008			7	41	Nike,vytazokk	400,00	130,00	530,00	522,03
2	9	2	008			8	41	videohry ASCOMP	3 000,00	2 800,00	5 800,00	5 721,00
2	9	2	008			9	41	videohry SYNOT TYP	1 600,00	1 120,00	2 720,00	2 713,60
2	9	2	017				41	Ostatné príjmy z vratiek	0,00	17 040,00	17 040,00	17 033,77
<b>2</b>	<b>9</b>	<b>2</b>						<b>Súčet za POL_290</b>	<b>11 100,00</b>	<b>17 310,00</b>	<b>28 410,00</b>	<b>28 106,26</b>
<b>2</b>								<b>Spolu za POL 200 - nedaňové príjmy</b>	<b>313 000,00</b>	<b>130 925,00</b>	<b>443 925,00</b>	<b>439 453,47</b>
3	1	2	001				11T1	Dotácie 50 j a XX ESF	0,00	67 000,00	67 000,00	66 855,36
3	1	2	001				1AC1	Chránené pracovisko - ESF	0,00	4 050,00	4 050,00	4 041,69
3	1	2	001				1AC2	Chránené pracovisko - ŠR	0,00	800,00	800,00	713,17
3	1	2	001	03		1	111	Dotácia zo ŠR SR (spolufinancovanie)	0,00	2 000,00	2 000,00	1 708,45
3	1	2	001	12			111	Dotácia - stravné v hm.núdzi (K..)	0,00	10 892,00	10 892,00	10 892,00
3	1	2	001	14			111	Dotácia HN-školské potreby	0,00	1 810,00	1 810,00	1 809,40

3	1	2	001	16			11T2	Dotácia 50 ja XX spolufinancovanie	0,00	12 300,00	12 300,00	12 218,86
3	1	2	001	18			111	Dotácia ministerstvo kultúry	8 000,00	4 000,00	12 000,00	12 000,00
3	1	2	001	21			111	Dotácia osobitný príjemca	0,00	21 050,00	21 050,00	21 020,11
3	1	2	001	21		M	111	Dotácia na výkon osobitného príjemcu (K..)	0,00	350,00	350,00	332,83
3	1	2	001	29			111	Osobitný príjemca prídavok na dieťa	0,00	7 120,00	7 120,00	7 117,04
3	1	2	001	36			111	Voľby	8 000,00	0,00	8 000,00	7 692,80
3	1	2	001	54			111	ŠR MOP § 52, § 50 J	50 000,00	-48 900,00	1 100,00	1 013,70
3	1	2	008	2			11H	Dotácia z VÚC	2 500,00	-1 000,00	1 500,00	1 500,00
3	1	2	011				71	Od ostatných subjektov VS	0,00	3 000,00	3 000,00	3 000,00
3	1	2	012	01			111	Dotácia matrika	8 500,00	248,00	8 748,00	8 747,46
3	1	2	012	02			111	Dotácia - stavebný úrad	8 300,00	0,00	8 300,00	8 258,40
3	1	2	012	05			111	Dotácia spoločný šk.úrad	8 000,00	3 000,00	11 000,00	10 937,00
3	1	2	012	06			111	Dotácia - život.prostredie + povodne	720,00	37,00	757,00	756,92
3	1	2	012	07			111	Dotácia miestne účel.komunikac.	388,00	0,00	388,00	383,62
3	1	2	012	08			111	Dotácia - cestovné žiakov	0,00	4 436,00	4 436,00	4 436,00
3	1	2	012	09			111	Dotácia - prenesené kompetencie	936 803,00	162 001,00	1 098 804,00	1 098 804,00
3	1	2	012	10			111	Dotácia - vzdelávacie poukazy	0,00	12 167,00	12 167,00	12 167,00
3	1	2	012	11			111	Dotácia - asistent učiteľa	0,00	9 224,00	9 224,00	9 224,00
3	1	2	012	13			111	Dotácia - sociálne znev. prostredie	0,00	5 113,00	5 113,00	5 113,00
3	1	2	012	15			111	Dotácia - nákup učebníc	0,00	183,00	183,00	182,40
3	1	2	012	16			111	Dotácia škola v prírode	0,00	5 179,00	5 179,00	5 178,60
3	1	2	012	17			111	Dotácia lyžiarsky kurz	0,00	8 095,00	8 095,00	8 095,00
3	1	2	012	20			111	Dotácia - REGOP	2 600,00	393,00	2 993,00	2 992,36
3	1	2	012	21			111	Dotácia MV SR Havária BV ZŠ Školská	21 000,00	-8 000,00	13 000,00	12 428,22
3	1	2	012	28			111	Dotácia - výchova a vzdelávanie MŠ	0,00	12 454,00	12 454,00	12 454,00
3	1	2	012	29			111	Dotácia - rodinné prídavky	7 000,00	-7 000,00	0,00	0,00
<b>3</b>	<b>1</b>	<b>2</b>						<b>Súčet za POL_310</b>	<b>1 061 811,00</b>	<b>292 002,00</b>	<b>1 353 813,00</b>	<b>1 352 073,39</b>
3	2	2	001				1AA2	Rekonštrukcia MsÚ - ŠR	0,00	24 106,00	24 106,00	24 105,83

3	2	2	001				3AA1	Rekonštrukcia MsÚ EÚ - ERDF	0,00	204 900,00	204 900,00	204 899,55
3	2	2	001				www w	Súčet za S3	0,00	229 006,00	229 006,00	229 005,38
3	2	2	001	18			11GA	Rekonštrukcia MsÚ	0,00	61 053,00	61 053,00	0,00
3	2	2	001	26			111	Digitálne kino	0,00	3 600,00	3 600,00	3 600,00
3	2	2						Súčet za POL_320	0,00	293 659,00	293 659,00	232 605,38
3								<b>Spolu za POL 300 - granty a transfery</b>	<b>1 061 811,00</b>	<b>585 661,00</b>	<b>1 647 472,00</b>	<b>1 584 678,77</b>
4	5	3					131F	Prostriedky z predchádzajúcich rokov	0,00	10 915,00	10 915,00	10 914,96
4	5	3					131G	Prostriedky z predchádzajúcich rokov ŠR	0,00	472,00	472,00	471,65
4	5	3		1			71	ŠJ réžia	0,00	3 117,00	3 117,00	3 116,54
4	5	4	002				46	Prevod z ostat.fin.fondov	0,00	0,00	0,00	51 521,47
4	5							<b>Súčet za POL_450 - príjmové finančné operácie</b>	<b>0,00</b>	<b>14 504,00</b>	<b>14 504,00</b>	<b>66 024,62</b>
								<b>Celkový súčet príjmov</b>	<b>4 246 643,00</b>	<b>1 004 603,00</b>	<b>5 251 246,00</b>	<b>5 232 555,50</b>

## Čerpanie rozpočtu - výdavky

program	podprogram	Funkčná klasifikácia			Ekonomická klasifikácia				S1	S2	S3	ZDR OJ	Názov	Schválený rozpočet	Úpravy rozpočtu	Rozpočet po úpravách	Čerpanie k 31.12.2017
01	01	01	1	1	6	1	1					41	Tarifný plat MsÚ	408 113,00	-107 677,00	300 436,00	300 435,67
01	01	01	1	1	6	1	2	001	01			41	Osobný príplatok správa MsÚ	0,00	89 020,00	89 020,00	89 018,72
01	01	01	1	1	6	1	2	002	02			41	Ostatné príplatky za so-nedele	0,00	3 020,00	3 020,00	3 018,04
01	01	01	1	1	6	1	2	002	03			41	príplatky za riadenie správa MsÚ	0,00	4 330,00	4 330,00	4 324,00
01	01	01	1	1	6	1	4					41	Odmeny správa MsU	56 000,00	-20 980,00	35 020,00	35 018,92
01	01	01	1	1	6	1	4		01			41	Odmeny pri 50-ke, odchod do dôchodku	500,00	630,00	1 130,00	1 123,50
<b>01</b>	<b>01</b>	<b>01</b>	<b>1</b>	<b>1</b>	<b>6</b>	<b>1</b>							<b>Súčet za POL_610</b>	<b>464 613,00</b>	<b>-31 657,00</b>	<b>432 956,00</b>	<b>432 938,85</b>
01	01	01	1	1	6	2	1					41	Všeobecná zdrav. poisť. správa MsÚ	151 680,00	-113 710,00	37 970,00	37 967,11
01	01	01	1	1	6	3	3					41	Poistné do ostatných zdravotných poisťovní	0,00	1 958,00	1 958,00	1 957,58
01	01	01	1	1	6	4	5	001				41	Nemocenské poistenie správa MsÚ	0,00	5 790,00	5 790,00	5 787,07
01	01	01	1	1	6	5	5	002				41	Dochodkove poistenie, starobné správa MsÚ	0,00	58 950,00	58 950,00	58 949,18
01	01	01	1	1	6	6	5	003				41	Urazové poistenie správa MsÚ	0,00	3 510,00	3 510,00	3 508,46
01	01	01	1	1	6	7	5	004				41	Invalidné poisť. správa MsÚ	0,00	11 620,00	11 620,00	11 618,13
01	01	01	1	1	6	8	5	005				41	Poistenie v nezamestnanosti správa MSÚ	0,00	3 940,00	3 940,00	3 937,42
01	01	01	1	1	6	9	5	007				41	Rez. fond správa MsÚ	0,00	20 100,00	20 100,00	20 098,78
01	01	01	1	1	6	10	7					41	Odvod do DDP správa MsU	3 500,00	2 153,00	5 653,00	5 652,37
<b>01</b>	<b>01</b>	<b>01</b>	<b>1</b>	<b>1</b>	<b>6</b>	<b>11</b>							<b>Súčet za POL_620</b>	<b>155 180,00</b>	<b>-5 689,00</b>	<b>149 491,00</b>	<b>149 476,10</b>
01	01	01	1	1	6	12	1	001				41	Cestovne tuzemske	100,00	483,00	583,00	582,54
01	01	01	1	1	6	1	3	016				41	Reprezentačné primátor mesta	2 000,00	1 039,00	3 039,00	3 039,02
01	01	01	1	1	6	2	3	016		1		41	Reprezentačné	200,00	75,00	275,00	275,18
01	01	01	1	1	6	3	7	001				41	Školenie MSU	1 600,00	2 156,00	3 756,00	2 838,90
01	01	01	1	1	6	4	7	005				41	Auditorské služby	3 600,00	-840,00	2 760,00	2 760,00
01	01	01	1	1	6	5	7	005		1		41	Advokátske a poradenské služby	3 000,00	-120,00	2 880,00	2 880,00
01	01	01	1	1	6	6	7	011				41	Štúdie, expertízy, posudky	5 000,00	4 030,00	9 030,00	9 026,34

01	01	01	1	1	6	7	7	014			41	Stravovanie MSU	42 500,00	2 850,00	45 350,00	45 342,62
01	01	01	1	1	6	8	7	016			41	Pridel do soc. fondu správa MsÚ	5 600,00	1 280,00	6 880,00	6 879,14
01	01	01	1	1	6	9	7	026			41	Odmeny poslancom	3 600,00	-1 907,00	1 693,00	1 693,00
01	01	01	1	1	6	10	7	027			41	Dohody o vykonaní práce	5 000,00	-1 300,00	3 700,00	3 522,16
<b>01</b>	<b>01</b>	<b>01</b>	<b>1</b>	<b>1</b>	<b>6</b>	<b>11</b>						<b>Súčet za POL_630</b>	<b>72 200,00</b>	<b>7 746,00</b>	<b>79 946,00</b>	<b>78 838,90</b>
01	01	01	1	1	6	12	2	006			41	Členské príspevky ZMOS,RVC ,ZHK,ZPK	10 000,00	6 123,00	16 123,00	16 122,99
01	01	01	1	1	6	1	2	013			41	Odchodné	5 550,00	0,00	5 550,00	5 541,00
01	01	01	1	1	6	2	2	015			41	Nemocenské dávky	1 000,00	625,00	1 625,00	1 624,47
<b>01</b>	<b>01</b>	<b>01</b>	<b>1</b>	<b>1</b>	<b>6</b>	<b>3</b>	<b>2</b>					<b>Súčet za POL_640</b>	<b>16 550,00</b>	<b>6 748,00</b>	<b>23 298,00</b>	<b>23 288,46</b>
<b>01</b>	<b>01</b>	<b>01</b>	<b>1</b>	<b>1</b>	<b>6</b>							<b>Súčet za POL_600</b>	<b>708 543,00</b>	<b>-22 852,00</b>	<b>685 691,00</b>	<b>684 542,31</b>
01	01	01	1	1	7	1	6				41	Projektová dokumentácia	15 000,00	-14 080,00	920,00	917,10
<b>01</b>	<b>01</b>	<b>01</b>	<b>1</b>	<b>1</b>								<b>Spolu Program 1</b>	<b>723 543,00</b>	<b>-36 932,00</b>	<b>686 611,00</b>	<b>685 459,41</b>
02	01	01	6	0	6	1	1			2	41	Tarifný plat doprava	184 050,00	-59 550,00	124 500,00	124 323,25
02	01	01	6	0	6	1	2	001	001	2	41	Priplatky doprava	0,00	45 070,00	45 070,00	45 067,50
02	01	01	6	0	6	1	2	002	003	2	41	Priplatek za riadenie	0,00	1 500,00	1 500,00	1 469,43
02	01	01	6	0	6	1	2	002	006	2	41	Priplatek za nočnú prácu	0,00	530,00	530,00	528,75
02	01	01	6	0	6	1	2	002	007	2	41	Priplatky za prácu v sobotu a nedeľu	0,00	2 625,00	2 625,00	2 623,56
02	01	01	6	0	6	1	2	002	008	2	41	Priplatek za prácu vo sviatok	0,00	1 730,00	1 730,00	1 721,35
02	01	01	6	0	6	1	2	002	010	2	41	Priplatky za prácu nadčas	0,00	4 455,00	4 455,00	4 454,91
02	01	01	6	0	6	1	2	002	014	2	41	Priplatky za zmenosil'ť	0,00	2 720,00	2 720,00	2 716,15
02	01	01	6	0	6	1	4			2	41	Odmeny doprava	14 000,00	-2 250,00	11 750,00	11 740,44
02	01	01	6	0	6	1	4		001	2	41	Mimoriadna odmena osobitne predpisy	0,00	836,00	836,00	835,09
<b>02</b>	<b>01</b>	<b>01</b>	<b>6</b>	<b>0</b>	<b>6</b>	<b>1</b>						<b>Súčet za POL_610</b>	<b>198 050,00</b>	<b>-2 334,00</b>	<b>195 716,00</b>	<b>195 480,43</b>
02	01	01	6	0	6	2	1			2	41	Poistné VŠZP doprava	71 708,00	-54 020,00	17 688,00	16 988,13
02	01	01	6	0	6	2	5	001		2	41	Nemoc.poistenie doprava	0,00	2 790,00	2 790,00	2 789,42
02	01	01	6	0	6	2	5	002		2	41	starob.poistenie doprava	0,00	27 910,00	27 910,00	27 907,86
02	01	01	6	0	6	2	5	003		2	41	Úrazové poistenie doprava	0,00	1 594,00	1 594,00	1 593,66
02	01	01	6	0	6	2	5	004		2	41	Poistenie inval.doprava	0,00	5 980,00	5 980,00	5 979,43

02	01	01	6	0	6	2	5	005		2	41	Poist. v nezam.doprava	0,00	1 834,00	1 834,00	1 833,56
02	01	01	6	0	6	2	5	007		2	41	Rez.fond doprava	0,00	9 470,00	9 470,00	9 467,88
02	01	01	6	0	6	2	7			2	41	Prispevok DDP doprava	0,00	3 513,00	3 513,00	3 512,48
<b>02</b>	<b>01</b>	<b>01</b>	<b>6</b>	<b>0</b>	<b>6</b>	<b>2</b>						<b>Súčet za POL_620</b>	<b>71 708,00</b>	<b>-929,00</b>	<b>70 779,00</b>	<b>70 072,42</b>
02	01	01	6	0	6	3	2	001	E	2	41	Elektr.energia doprava	3 500,00	2 000,00	5 500,00	5 466,32
02	01	01	6	0	6	3	2	001	P	2	41	Plyn H.D.	4 500,00	-1 700,00	2 800,00	2 753,68
02	01	01	6	0	6	3	2	002		2	41	Doprava voda	390,00	0,00	390,00	187,15
02	01	01	6	0	6	3	2	003		2	41	Telefón	400,00	-400,00	0,00	0,00
02	01	01	6	0	6	3	2	005		2	41	Telefón doprava	0,00	570,00	570,00	569,54
02	01	01	6	0	6	3	3	006		1	41	Všeobecný materiál stredisko služieb	0,00	260,00	260,00	259,08
02	01	01	6	0	6	3	4	001		2	41	PHM doprava nákladné autá	24 000,00	-2 000,00	22 000,00	19 978,33
02	01	01	6	0	6	3	4	001	1	2	41	Oleje nákup na sklad	0,00	1 003,00	1 003,00	1 002,42
02	01	01	6	0	6	3	4	002		1	41	Servis, opravy a údržba MV	5 000,00	-5 000,00	0,00	0,00
02	01	01	6	0	6	3	4	002		2	41	Gener.opravy doprava	10 000,00	-1 639,00	8 361,00	5 312,06
02	01	01	6	0	6	3	4	003		2	41	Poistenie hav.,zákonné	1 300,00	234,00	1 534,00	1 533,10
02	01	01	6	0	6	3	4	004			41	Prenájom dopravných prostriedkov VPS	20 000,00	3 852,00	23 852,00	23 851,44
02	01	01	6	0	6	3	4	005		2	41	Dialnične známky	500,00	-299,00	201,00	200,18
02	01	01	6	0	6	3	4	006		2	41	Ochranné pomôcky doprava	1 100,00	8,00	1 108,00	1 107,48
02	01	01	6	0	6	3	5	006			41	Údržba budovy HD	0,00	100,00	100,00	76,00
02	01	01	6	0	6	3	6	002		2	41	Nájom plynových fliaš	430,00	-136,00	294,00	293,10
02	01	01	6	0	6	3	7	001		2	41	Školenie doprava	800,00	-492,00	308,00	308,00
02	01	01	6	0	6	3	7	006		2	41	Náhrady prev.prehliadky	300,00	-140,00	160,00	160,00
02	01	01	6	0	6	3	7	012		2	41	Odvod dane za motorové vozidlá	2 600,00	1 581,00	4 181,00	4 180,13
02	01	01	6	0	6	3	7	016		2	41	Sociálny fond doprava	2 500,00	123,00	2 623,00	2 622,24
<b>02</b>	<b>01</b>	<b>01</b>	<b>6</b>	<b>0</b>	<b>6</b>	<b>3</b>						<b>Súčet za POL_630</b>	<b>77 320,00</b>	<b>-2 075,00</b>	<b>75 245,00</b>	<b>69 860,25</b>
02	01	01	6	0	6	4	2	015		2	41	Nemocenské dávky doprava	300,00	1 386,00	1 686,00	1 685,64
<b>02</b>	<b>01</b>	<b>01</b>	<b>6</b>	<b>0</b>	<b>6</b>							<b>Súčet za POL_600</b>	<b>347 378,00</b>	<b>-3 952,00</b>	<b>343 426,00</b>	<b>337 098,74</b>
02	01	01	6	0	7	1	3	004		2	41	Nákup prev. strojov a zariad.	10 000,00	-7 354,00	2 646,00	2 645,37
02	01	01	6	0	7	1	7	002			41	H.D Rekonštrukcia stavebné úpravy	20 000,00	-870,00	19 130,00	19 130,00

02	01	01	6	0	7	1						Súčet za POL_700	30 000,00	-8 224,00	21 776,00	21 775,37
02	01	01	6	0								Súčet za FNC_0160	377 378,00	-12 176,00	365 202,00	358 874,11
02	01	06	3	0	6	3	5	004			41	Udržba vodovodov	0,00	230,00	230,00	220,16
02	01	06	3	0	6	3	7	011			41	Štúdie, expertízy, posudky vodovody	0,00	1 592,00	1 592,00	1 591,08
02	01	06	3	0	6	3						Súčet za FNC_0630	0,00	1 822,00	1 822,00	1 811,24
02	01	08	3	0	6	3	5	006			41	Udržba miestneho rozhlasu	500,00	654,00	1 154,00	1 153,98
02	01	08	3	0	7	1	3	003			41	Rekonštrukcia miestneho rozhlasu	5 000,00	-5 000,00	0,00	0,00
02	01	08	3	0								Súčet za FNC_0830	5 500,00	-4 346,00	1 154,00	1 153,98
02	01											Spolu za Podprogram 2.1	382 878,00	-14 700,00	368 178,00	361 839,33
02	02	06	4	0	6	3	2	001	001		41	Elektrická energia VO	26 000,00	6 890,00	32 890,00	32 883,61
02	02	06	4	0	6	3	3	006			41	Materiál VO	0,00	14,00	14,00	13,20
02	02	06	4	0	6	3	3	010			41	Pracovné odevy, obuv a pracovné pomôcky	160,00	0,00	160,00	158,18
02	02	06	4	0	6	3	4	001			41	PHM - VO	1 500,00	200,00	1 700,00	1 605,01
02	02	06	4	0	6	3	4	002			41	Opravy a údržba vozidiel VO	2 000,00	30,00	2 030,00	2 024,50
02	02	06	4	0	6	3	4	003			41	Zakonne poistenie	370,00	-55,00	315,00	314,58
02	02	06	4	0	6	3	5	006			41	Rut.a štand.údržba VO	25 000,00	-5 650,00	19 350,00	19 345,05
02	02	06	4	0	6	3						Súčet za POL_630	55 030,00	1 429,00	56 459,00	56 344,13
02	02	06	4	0	7	1	3	001			41	Nákup osvetlenia - solárne, vianočné, VO	18 000,00	-14 400,00	3 600,00	3 600,00
02	02	06	4	0	8	1	4	001	1		41	Učasiť na majetku-splátka akcií FIN M.O.S	26 664,00	0,00	26 664,00	26 664,00
02	02	06	4	0								Spolu za Podprogram 2.2	99 694,00	-12 971,00	86 723,00	86 608,13
02	03	01	1	1	6	1	1		01		111	Tar. plat matrika	8 500,00	-2 116,00	6 384,00	6 383,12
02	03	01	1	1	6	1	1		02		111	Tarif.plat stavebný úrad Hriňová	8 300,00	-4 464,00	3 836,00	3 764,95
02	03	01	1	1	6	1	1		03		111	Tarif. plat Látky stav.úrad	0,00	300,00	300,00	299,62
02	03	01	1	1	6	1	1		04		111	Tar. plat Stav. úrad Detv. Huta	0,00	374,00	374,00	373,59
02	03	01	1	1	6	1	1		06		111	Tarifný plat živ. prostredie Hriňová	762,00	-237,00	525,00	398,62

02	03	01	1	1	6	1	1		07		111	Tarif.plat komunikácie Hriňová	388,00	-88,00	300,00	244,00
02	03	01	1	1	6	1	1		20		111	mzdy dotácia eviden.obyvateľov	2 540,00	-322,00	2 218,00	2 217,33
02	03	01	1	1	6	1	1		30		111	Dotácia na mzdu výkon osobitný príjemca	0,00	250,00	250,00	246,87
02	03	01	1	1	6	1	4			A	111	Volby Odmeny vlastným zamestnancom	0,00	520,00	520,00	520,00
<b>02</b>	<b>03</b>	<b>01</b>	<b>1</b>	<b>1</b>	<b>6</b>	<b>1</b>						<b>Súčet za POL_610</b>	<b>20 490,00</b>	<b>-5 783,00</b>	<b>14 707,00</b>	<b>14 448,10</b>
02	03	01	1	1	6	2	1			B	111	volby Odvod do VŠZP	8 000,00	-7 780,00	220,00	219,29
02	03	01	1	1	6	2	1		01		111	VŠZP matrika	0,00	650,00	650,00	648,50
02	03	01	1	1	6	2	1		02		111	Prenes.komp.výstavba VŠZP	0,00	381,00	381,00	376,20
02	03	01	1	1	6	2	1		03		111	VŠZP Látky-pren.komp.výstavba	0,00	30,00	30,00	29,95
02	03	01	1	1	6	2	1		04		111	VŠZP Detv. Huta, živ. prostr.	0,00	38,00	38,00	37,20
02	03	01	1	1	6	2	1		06		111	VŠZP životné prostredie Hriňová	0,00	40,00	40,00	40,00
02	03	01	1	1	6	2	1		07		111	VŠZP miestne a účelové komunikácie	0,00	25,00	25,00	24,40
02	03	01	1	1	6	2	1		20		111	VŠZP Evidencia obyvateľstva	0,00	222,00	222,00	221,50
02	03	01	1	1	6	2	1		30		111	VŠZP výkon OP	0,00	25,00	25,00	24,60
02	03	01	1	1	6	2	5	001	01		111	Nem poist. matrika	0,00	91,00	91,00	90,09
02	03	01	1	1	6	2	5	001	02		111	Pren.komp.výst.Nemoc.poist.Hriňová	0,00	53,00	53,00	52,66
02	03	01	1	1	6	2	5	001	03		111	Nemocenské Látky prenes.komp.	0,00	5,00	5,00	4,18
02	03	01	1	1	6	2	5	001	04		111	Nemocenské Detv. Huta prenes.komp.	0,00	5,20	5,20	5,20
02	03	01	1	1	6	2	5	001	06		111	Nemocenské živ. prostredie Hriňová	0,00	5,60	5,60	5,60
02	03	01	1	1	6	2	5	001	07		111	Nemocenské miestne komunikácie Hriňová	0,00	4,00	4,00	3,42
02	03	01	1	1	6	2	5	001	20		111	Nemoc.poistenie Evidencia obyv.	0,00	32,00	32,00	31,81
02	03	01	1	1	6	2	5	001	30		111	Na nemocenské poistenie výkon osob.príje	0,00	4,00	4,00	3,44
02	03	01	1	1	6	2	5	002	01		111	Doch. poist.,starobné matrika	0,00	908,00	908,00	907,90
02	03	01	1	1	6	2	5	002	02		111	Pren.komp.výst.Dôchod.poist.Hriňová	0,00	527,00	527,00	526,68
02	03	01	1	1	6	2	5	002	03		111	Dôchodkové Látky prenes.komp.výstavba	0,00	42,00	42,00	41,86
02	03	01	1	1	6	2	5	002	04		111	Dôchod. poistenie Detvianska Huta stav.ú	0,00	52,10	52,10	52,08
02	03	01	1	1	6	2	5	002	06		111	Dôchodkové živ. prostredie Hriňová	0,00	56,00	56,00	56,00
02	03	01	1	1	6	2	5	002	07		111	Dôchodkove miestne komunikácie Hriňová	0,00	35,00	35,00	34,16
02	03	01	1	1	6	2	5	002	20		111	Dôchod.poistenie Evidencia obyv	0,00	311,00	311,00	310,10

02	03	01	1	1	6	2	5	002	30		111	Na starobné poistenie výkon osob.prije	0,00	35,00	35,00	34,44
02	03	01	1	1	6	2	5	003	01		111	Poistenie úraz. matrika	0,00	52,00	52,00	51,88
02	03	01	1	1	6	2	5	003	02		111	urazové poist. komp.výst. Hriňová	0,00	31,00	31,00	30,09
02	03	01	1	1	6	2	5	003	03		111	Úrazové látky prenes.komp. výstavba	0,00	3,00	3,00	2,39
02	03	01	1	1	6	2	5	003	04		111	Úrazové Detvianska Huta prenes.kom.výsta	0,00	3,00	3,00	2,97
02	03	01	1	1	6	2	5	003	06		111	úrazové živ. prostredie Hriňová	0,00	3,20	3,20	3,20
02	03	01	1	1	6	2	5	003	07		111	Urazové miestne a účel. komun. Hriňová	0,00	2,00	2,00	1,95
02	03	01	1	1	6	2	5	003	20		111	Urazové poistenie Evidencia oby	0,00	18,00	18,00	17,72
02	03	01	1	1	6	2	5	003	30		111	Na úrazové poistenie výkon OP	0,00	2,00	2,00	1,96
02	03	01	1	1	6	2	5	004	01		111	Inval poist. matrika	0,00	196,00	196,00	194,05
02	03	01	1	1	6	2	5	004	02		111	lval.poist. kompeten. výstavba Hriňová	0,00	113,80	113,80	112,86
02	03	01	1	1	6	2	5	004	03		111	invalidné Látky prenes.komp.výstavba	0,00	9,00	9,00	8,97
02	03	01	1	1	6	2	5	004	04		111	Invalidné Detvianska Huta-stav.úrad pren	0,00	11,20	11,20	11,16
02	03	01	1	1	6	2	5	004	06		111	invalidné živ. prostredie Hriňová	0,00	12,00	12,00	12,00
02	03	01	1	1	6	2	5	004	07		111	invalidné miestne komunikácie Hriňová	0,00	8,00	8,00	7,32
02	03	01	1	1	6	2	5	004	20		111	Invalid.poist. Evidencia byyv.	0,00	67,00	67,00	66,54
02	03	01	1	1	6	2	5	004	30		111	Na invalidné poistenie výkon OP	0,00	8,00	8,00	7,38
02	03	01	1	1	6	2	5	005	01		111	Poistenie v nezamest.matrika	0,00	65,00	65,00	64,35
02	03	01	1	1	6	2	5	005	02		111	Pren.komp. výst.Poist.v nezam.Hriňová	0,00	38,10	38,10	37,62
02	03	01	1	1	6	2	5	005	03		111	Poistenie v nezam. Látky prenes.komp.	0,00	3,00	3,00	2,99
02	03	01	1	1	6	2	5	005	04		111	Poistenie v nezames. Detv. Huta prenes.k	0,00	3,80	3,80	3,72
02	03	01	1	1	6	2	5	005	06		111	Poist.v nezam živ. prostredie Hriňová	0,00	4,00	4,00	4,00
02	03	01	1	1	6	2	5	005	07		111	Fond zamest. miestne komunikácie Hriňová	0,00	2,00	2,00	2,00
02	03	01	1	1	6	2	5	005	20		111	Fond zamest.evidencia obyv.	0,00	23,00	23,00	22,15
02	03	01	1	1	6	2	5	005	30		111	Na poistenie v nezamest.výkon osob.prije	0,00	3,00	3,00	2,46
02	03	01	1	1	6	2	5	007	01		111	Rez. fond matrika	0,00	308,00	308,00	307,99
02	03	01	1	1	6	2	5	007	02		111	rezer. fond komp. výstavba Hriňová	0,00	179,00	179,00	178,10
02	03	01	1	1	6	2	5	007	03		111	Rez. fond Látky prenes.komp.stav.úrad	0,00	15,00	15,00	14,20
02	03	01	1	1	6	2	5	007	04		111	Rezer. fond Detv. Huta prenes.kom.stav.	0,00	18,00	18,00	17,66

02	03	01	1	1	6	2	5	007	06		111	Rez.fond životné prostredie Hriňová	0,00	19,00	19,00	19,00
02	03	01	1	1	6	2	5	007	07		111	Rezervný fond miestne komunikácie Hriňová	0,00	12,00	12,00	11,59
02	03	01	1	1	6	2	5	007	20		111	Rezervný fond Evidencia obyv.	0,00	106,00	106,00	105,21
02	03	01	1	1	6	2	5	007	30		111	Poistenie do rezervného fondu výkon OP	0,00	12,00	12,00	11,68
<b>02</b>	<b>03</b>	<b>01</b>	<b>1</b>	<b>1</b>	<b>6</b>	<b>2</b>						<b>Súčet za POL_620</b>	<b>8 000,00</b>	<b>-2 853,00</b>	<b>5 147,00</b>	<b>5 118,42</b>
02	03	01	1	1	6	3	2	001	2	D	111	Energie (plyn el.en.) voľby	0,00	280,00	280,00	270,00
02	03	01	1	1	6	3	2	003		E	111	voľby poštovné a tel. služby	0,00	14,00	14,00	13,05
02	03	01	1	1	6	3	2	003	02		111	Prenes.komp.výst. poštovné Hriňová	0,00	2 000,00	2 000,00	2 000,00
02	03	01	1	1	6	3	2	003	03		111	Poštovné Látky prenes.kom.výstavba	0,00	195,00	195,00	194,24
02	03	01	1	1	6	3	2	003	04		111	Poštovné Stav. úrad Det. Huta - prenes. komp.	0,00	251,00	251,00	250,54
02	03	01	1	1	6	3	2	003	06		111	Poštovné živ. prostr. Hriňová	0,00	100,00	100,00	100,00
02	03	01	1	1	6	3	2	005		F	111	Telefon voľby	0,00	55,00	55,00	55,00
02	03	01	1	1	6	3	3	006		F	111	voľby spotrebný materiál	0,00	925,00	925,00	924,94
02	03	01	1	1	6	3	3	006	01		111	dotácia Matrika-ošatenie	0,00	100,00	100,00	99,58
02	03	01	1	1	6	3	3	016		H	111	Voľby reprezentačné	0,00	209,00	209,00	208,20
02	03	01	1	1	6	3	4	001		I	111	Voľby PHM	0,00	214,00	214,00	213,98
02	03	01	1	1	6	3	5	006		K	111	Budov, objektov alebo ich častí	0,00	341,00	341,00	340,14
02	03	01	1	1	6	3	6	001		L	111	Nájomné voľby	0,00	50,00	50,00	50,00
02	03	01	1	1	6	3	7	007		N	111	voľby cestovné iným ľuďom	0,00	6,00	6,00	5,40
02	03	01	1	1	6	3	7	014		R	111	Voľby stravovanie	0,00	990,00	990,00	988,80
02	03	01	1	1	6	3	7	026		Q	111	Voľby Odmeny zapisovateľom OVK	0,00	3 432,00	3 432,00	3 432,00
02	03	01	1	1	6	3	7	027		U	111	Voľby odmeny pomocným silám - dohoda	0,00	30,00	30,00	30,00
02	03	01	1	1	6	3	7	027		V	111	voľby Odmeny za doručenie oznámení	0,00	122,00	122,00	122,00
<b>02</b>	<b>03</b>	<b>01</b>	<b>1</b>	<b>1</b>	<b>6</b>	<b>3</b>						<b>Súčet za POL_630</b>	<b>0,00</b>	<b>9 314,00</b>	<b>9 314,00</b>	<b>9 297,87</b>
<b>02</b>	<b>03</b>	<b>01</b>	<b>1</b>	<b>1</b>	<b>6</b>							<b>Spolu Podprogram 2.3</b>	<b>28 490,00</b>	<b>678,00</b>	<b>29 168,00</b>	<b>28 864,39</b>
02	04	01	1	1	6	1	1				111	§ 52 nezamestnaní	10 000,00	-8 420,00	1 580,00	1 397,61
02	04	01	1	1	6	1	1		08		11T1	tar. plat ESF 85 %	0,00	46 663,00	46 663,00	48 120,92

02	04	01	1	1	6	1	1		08		11T2	tar.plat 15% spoluf ŠR	0,00	8 684,00	8 684,00	8 896,86
<b>02</b>	<b>04</b>	<b>01</b>	<b>1</b>	<b>1</b>	<b>6</b>	<b>1</b>	<b>1</b>					<b>Súčet za POL_610</b>	<b>10 000,00</b>	<b>46 927,00</b>	<b>56 927,00</b>	<b>58 415,39</b>
02	04	01	1	1	6	2	1				111	§ 52 nezamestnaní	0,00	100,00	100,00	139,80
02	04	01	1	1	6	2	1		08		11T1	Poistné do VZP ESF 85%	0,00	2 491,00	2 491,00	2 710,12
02	04	01	1	1	6	2	1		08		11T2	odvody VZP. 15 % ŠR	0,00	437,00	437,00	478,24
02	04	01	1	1	6	2	5	001			111	§ 52 nezamestnaní	0,00	16,00	16,00	19,56
02	04	01	1	1	6	2	5	001	08		11T1	Na nemocenské poistenie ESF 85%	0,00	375,00	375,00	394,18
02	04	01	1	1	6	2	5	001	08		11T2	nemocenské 15% ŠR	0,00	73,00	73,00	69,63
02	04	01	1	1	6	2	5	002			111	§ 52 nezamestnaní	0,00	153,00	153,00	195,65
02	04	01	1	1	6	2	5	002	08		11T1	Na starobné poistenie ESF 85%	0,00	3 140,00	3 140,00	3 582,24
02	04	01	1	1	6	2	5	002	08		11T2	Dôchodkové 15% ŠR spoluf.	0,00	507,00	507,00	632,28
02	04	01	1	1	6	2	5	003			111	§ 52 nezamestnaní	0,00	9,00	9,00	11,24
02	04	01	1	1	6	2	5	003	08		11T1	Na úrazové poistenie ESF 85%	0,00	373,00	373,00	436,01
02	04	01	1	1	6	2	5	003	08		11T2	Urazové spolufin.ŠR 15%	0,00	75,00	75,00	76,81
02	04	01	1	1	6	2	5	004			111	§ 52 nezamestnaní	0,00	35,00	35,00	41,94
02	04	01	1	1	6	2	5	004	08		11T1	Na invalidné poistenie ESF 85%	0,00	1 325,00	1 325,00	1 216,56
02	04	01	1	1	6	2	5	004	08		11T2	Invalidné spoluf. ŠR 15%	0,00	259,00	259,00	214,60
02	04	01	1	1	6	2	5	005			111	§ 52nezamestnaní	0,00	10,00	10,00	13,98
02	04	01	1	1	6	2	5	005	08		11T1	Na poistenie v nezamest. ESF 85%	0,00	290,00	290,00	301,51
02	04	01	1	1	6	2	5	005	08		11T2	Poist.v nezam.spolufin. ŠR 15%	0,00	42,00	42,00	53,14
02	04	01	1	1	6	2	5	007			111	§ 52 nezamestnaní	0,00	54,00	54,00	66,02
02	04	01	1	1	6	2	5	007	08		11T1	poistenie do rez.fondu ESF 85%	0,00	943,00	943,00	1 131,73
02	04	01	1	1	6	2	5	007	08		11T2	Rez fond spolufin. ŠR 15%	0,00	158,00	158,00	199,67
<b>02</b>	<b>04</b>	<b>01</b>	<b>1</b>	<b>1</b>	<b>6</b>	<b>2</b>						<b>Súčet za POL_620</b>	<b>0,00</b>	<b>10 865,00</b>	<b>10 865,00</b>	<b>11 984,91</b>
02	04	01	1	1	6	3	3	004			11T1	prev.stroje ESP 85 %	0,00	800,00	800,00	1 428,73
02	04	01	1	1	6	3	3	004			11T2	sklad prev.stroje,spoluf. ŠR 15 %	0,00	145,00	145,00	269,27
02	04	01	1	1	6	3	3	006			11T1	material 85 % ESF	0,00	1 600,00	1 600,00	1 505,69
02	04	01	1	1	6	3	3	006			11T2	Materiál 15 % spoluf. ŠR	0,00	270,00	270,00	265,71
02	04	01	1	1	6	3	3	010			11T1	§ 52 nezamestnaní ESF	0,00	1 100,00	1 100,00	1 380,91

02	04	01	1	1	6	3	3	010			11T2	Ochranné pomôcky§ 52 ŠR	0,00	200,00	200,00	243,67
02	04	01	1	1	6	3	7	004			11T1	Všeobecné služby 85 % ESF	0,00	900,00	900,00	839,37
02	04	01	1	1	6	3	7	004			11T2	Všeobecné služby 15 % ŠR	0,00	150,00	150,00	148,13
<b>02</b>	<b>04</b>	<b>01</b>	<b>1</b>	<b>1</b>	<b>6</b>	<b>3</b>						<b>Súčet za POL_630</b>	<b>0,00</b>	<b>5 165,00</b>	<b>5 165,00</b>	<b>6 081,48</b>
<b>02</b>	<b>04</b>	<b>01</b>	<b>1</b>	<b>1</b>	<b>6</b>							<b>Spolu za Podprogram 2.4</b>	<b>10 000,00</b>	<b>62 957,00</b>	<b>72 957,00</b>	<b>76 481,78</b>
02	05	08	4	0	6	3	2	001	001		41	El. energia dom smútku	500,00	0,00	500,00	874,12
02	05	08	4	0	6	3	2	002			41	Voda cintorin	350,00	0,00	350,00	82,72
02	05	08	4	0	6	3	3	006			41	Všeobecný materiál	200,00	4 390,00	4 590,00	4 587,15
02	05	08	4	0	6	3	5	006			41	Údržba cintorínov	3 000,00	-2 520,00	480,00	474,87
02	05	08	4	0	6	3	5	006		1	41	Oprava domu smútku, márnice	10 000,00	-3 925,00	6 075,00	6 073,70
<b>02</b>	<b>05</b>	<b>08</b>	<b>4</b>	<b>0</b>	<b>6</b>	<b>3</b>						<b>Súčet za POL_630</b>	<b>14 050,00</b>	<b>-2 055,00</b>	<b>11 995,00</b>	<b>12 092,56</b>
02	05	08	4	0	6	4	2	007			41	Prispevky cirkvi	15 000,00	0,00	15 000,00	15 000,00
02	05	08	4	0	7	1	7	002		1	41	Rekonštrukcia domu smútku	0,00	14 660,00	14 660,00	14 656,49
<b>02</b>	<b>05</b>	<b>08</b>	<b>4</b>	<b>0</b>								<b>Spolu za Podprogram 2.5</b>	<b>29 050,00</b>	<b>12 605,00</b>	<b>41 655,00</b>	<b>41 749,05</b>
02	06	06	2	0	6	3	3	006		1	41	Všeobecný materiál	1 500,00	-1 300,00	200,00	160,80
02	06	06	2	0	6	3	3	006		2	41	Všeobecný materiál - VZ	3 000,00	-680,00	2 320,00	2 316,66
02	06	06	2	0	6	3	3	010		1	41	Pracov.odevy, ochr.pomôcky	100,00	-30,00	70,00	63,53
02	06	06	2	0	6	3	4	001		2	41	PHM, oleje - VZ	900,00	710,00	1 610,00	1 608,84
02	06	06	2	0	6	3	4	002		2	41	Servis, údržba, opravy a výdavky s tým spojené	1 000,00	1 520,00	2 520,00	2 517,37
02	06	06	2	0	6	3	5	006		2	41	Údržba verejnej zelene	500,00	1 405,00	1 905,00	1 903,93
<b>02</b>	<b>06</b>	<b>06</b>	<b>2</b>	<b>0</b>	<b>6</b>	<b>3</b>						<b>Spolu za Podprogram 2.6</b>	<b>7 000,00</b>	<b>1 625,00</b>	<b>8 625,00</b>	<b>8 571,13</b>
02	07	06	6	0	6	3	2	002		1	41	Spotreba vody WC	850,00	200,00	1 050,00	896,11
02	07	06	6	0	6	3	3	006		1	41	Čistiace prostriedky WC . spotr.mater,	500,00	-200,00	300,00	229,43
<b>02</b>	<b>07</b>	<b>06</b>	<b>6</b>	<b>0</b>	<b>6</b>	<b>3</b>						<b>Spolu za Podprogram 2.7</b>	<b>1 350,00</b>	<b>0,00</b>	<b>1 350,00</b>	<b>1 125,54</b>
<b>02</b>												<b>Spolu za Program 2</b>	<b>558 462,00</b>	<b>50 194,00</b>	<b>608 656,00</b>	<b>605 239,35</b>

<b>03</b>	<b>01</b>	<b>01</b>	<b>1</b>	<b>1</b>	<b>6</b>	<b>3</b>	<b>7</b>	<b>003</b>			<b>41</b>	<b>Program 3 - Propagácia a inzercia mesta</b>	<b>5 000,00</b>	<b>2 055,00</b>	<b>7 055,00</b>	<b>7 054,49</b>
04	01	01	1	1	6	3	2	001	E	0	41	Elektrická energia MsU	4 000,00	-2 400,00	1 600,00	1 506,69
04	01	01	1	1	6	3	2	001	E	1	41	Elektrická energia Dom Tichy 1367	1 000,00	-150,00	850,00	845,91
04	01	01	1	1	6	3	2	001	E	2	41	Energia Škôlka Krivec	900,00	0,00	900,00	583,50
04	01	01	1	1	6	3	2	001	E	3	41	El. energia Jarmočná predajne	980,00	10,00	990,00	989,12
04	01	01	1	1	6	3	2	001	E	4	41	El. energia Raticov Vrch	250,00	0,00	250,00	74,87
04	01	01	1	1	6	3	2	001	E	7	41	el. energia budova č. 1366	600,00	180,00	780,00	775,22
04	01	01	1	1	6	3	2	001	E	8	41	El energia budova Bytesu	500,00	0,00	500,00	260,39
04	01	01	1	1	6	3	2	001	E	9	41	refak. energii MŠ 1575 Školská	5 000,00	-667,00	4 333,00	4 053,49
04	01	01	1	1	6	3	2	001	P		41	Plyn MsU	10 000,00	0,00	10 000,00	8 737,54
04	01	01	1	1	6	3	2	001	P	1	41	Plyn Dom Tichy 1367	4 700,00	0,00	4 700,00	4 082,61
04	01	01	1	1	6	3	2	001	P	2	41	Plyn -budova 1366	2 700,00	0,00	2 700,00	1 856,41
04	01	01	1	1	6	3	2	002			41	Voda MsU	2 200,00	-500,00	1 700,00	1 516,57
04	01	01	1	1	6	3	2	002		1	41	Vodne, stocne Dom Tichy	400,00	0,00	400,00	214,57
04	01	01	1	1	6	3	2	002		2	41	Vodné Rod. domy pod Grapou	950,00	0,00	950,00	183,92
04	01	01	1	1	6	3	2	002		3	41	Voda RD Murinka	0,00	1 000,00	1 000,00	775,15
04	01	01	1	1	6	3	2	002		4	41	Voda budova Jarmočná -predajne	800,00	0,00	800,00	560,80
04	01	01	1	1	6	3	2	002		5	41	Vodné rod. domy ul. Horná	460,00	0,00	460,00	302,99
04	01	01	1	1	6	3	2	002		6	41	Slanec 482 budova bytesu	50,00	500,00	550,00	422,70
04	01	01	1	1	6	3	2	002		7	41	Voda budova č. 1366	200,00	0,00	200,00	131,12
04	01	01	1	1	6	3	2	002		8	41	voda park	10,00	0,00	10,00	1,44
04	01	01	1	1	6	3	2	003	001		41	Poštovné,	4 500,00	1 393,00	5 893,00	5 892,37
04	01	01	1	1	6	3	2	003	002		41	Telefóny a mobily - správa MsÚ	6 500,00	-6 500,00	0,00	0,00
04	01	01	1	1	6	3	2	005			41	Telefon správa	0,00	6 780,00	6 780,00	6 773,92
04	01	01	1	1	6	3	3	001			41	Nabytok,interier.vyb. a stánky	1 000,00	8 970,00	9 970,00	9 962,86
04	01	01	1	1	6	3	3	004			41	Sklad MsÚ prevádzkové stroje prístroje	1 700,00	-1 200,00	500,00	484,00
04	01	01	1	1	6	3	3	006		2	41	Material -Smaltové domové čísla	100,00	500,00	600,00	576,20

04	01	01	1	1	6	3	3	006		5	41	Materiál - Štúrovo	100,00	0,00	100,00	36,00
04	01	01	1	1	6	3	3	006		6	41	Materiál na detské ihrisko spotreba	100,00	0,00	100,00	77,15
04	01	01	1	1	6	3	3	006		7	41	všeobecný materiál správa MsÚ	8 000,00	9 060,00	17 060,00	17 034,41
04	01	01	1	1	6	3	3	006		8	41	Veterinárny materiál - krmivá	500,00	141,00	641,00	640,83
04	01	01	1	1	6	3	3	009			41	Tlačivá, noviny, publikácie	700,00	402,00	1 102,00	1 101,36
04	01	01	1	1	6	3	3	010			41	Ochranné pomôcky(obuv, odevy)	200,00	611,00	811,00	810,29
04	01	01	1	1	6	3	4	001			41	PHM osobné autá	4 000,00	-795,00	3 205,00	3 116,29
04	01	01	1	1	6	3	4	002			41	Servis, údržba voz.park mesta	1 000,00	920,00	1 920,00	1 911,43
04	01	01	1	1	6	3	4	003			41	Hav.poistenie KIA + povinné zmluv.poist.	400,00	875,00	1 275,00	1 274,91
04	01	01	1	1	6	3	4	003		1	41	povinné zmluv a havarij. poist.Pegueot	1 000,00	-600,00	400,00	385,40
04	01	01	1	1	6	3	4	003	3		41	Hav. poit. FIATDOBLO	300,00	85,00	385,00	384,84
04	01	01	1	1	6	3	5	003			41	Servis telekomunikačnej techniky	0,00	84,00	84,00	83,40
04	01	01	1	1	6	3	5	004			41	Údržba kopirky	10 000,00	-800,00	9 200,00	9 192,86
04	01	01	1	1	6	3	5	006		1	41	Údržba dom Tichý	10 000,00	-9 900,00	100,00	24,41
04	01	01	1	1	6	3	5	006		14	41	údržba budovy Školská 3111(solárko,Domin	10 000,00	-8 488,00	1 512,00	1 511,32
04	01	01	1	1	6	3	5	006		2	41	údržba budova MsÚ	1 000,00	22 202,00	23 202,00	23 201,72
04	01	01	1	1	6	3	5	006		3	41	Údržba budovy 1330	0,00	4 280,00	4 280,00	4 271,50
04	01	01	1	1	6	3	5	006		4	41	Údržba budovy MŠ Krivec	8 000,00	-7 770,00	230,00	229,78
04	01	01	1	1	6	3	5	006		6	41	Údržba chatky - Štúrovo	500,00	-487,00	13,00	12,30
04	01	01	1	1	6	3	5	006		7	41	Údržba èakární	0,00	110,00	110,00	100,61
04	01	01	1	1	6	3	5	006		8	41	údržba budovy Jarmoená	10 000,00	-9 947,00	53,00	52,56
04	01	01	1	1	6	3	5	006	12		41	Údržba budovy HD	0,00	200,00	200,00	194,18
04	01	01	1	1	6	3	5	009			41	údržba softvéru	15 900,00	-6 027,00	9 873,00	9 872,85
04	01	01	1	1	6	3	6	001			41	Prenajom pozemkov , Štúrovo , lesy SR	2 000,00	-120,00	1 880,00	1 877,36
04	01	01	1	1	6	3	6	002			41	prenajom dávkovača vody	150,00	155,00	305,00	304,94
04	01	01	1	1	6	3	7	002			41	Sponzorské napr. plesy,súlaže	400,00	2 340,00	2 740,00	2 736,15
04	01	01	1	1	6	3	7	004		1	41	revízie plynových kotolní	1 500,00	-595,00	905,00	905,00
04	01	01	1	1	6	3	7	004		2	41	Deratizácia objektov a budov mesta	300,00	405,00	705,00	705,00
04	01	01	1	1	6	3	7	004		5	41	Veterinárne služby	1 500,00	-120,00	1 380,00	1 375,70

04	01	01	1	1	6	3	7	012			41	Poplatky, odvody, dane	2 000,00	68,00	2 068,00	2 064,31
04	01	01	1	1	6	3	7	012		1	41	Poplatky Štúrovo, kolkové známky	250,00	156,00	406,00	405,66
04	01	01	1	1	6	3	7	012		2	41	Vedenie účtu SCP	0,00	432,00	432,00	432,00
04	01	01	1	1	6	3	7	015			41	Poistné,majetok Mesto + školy	5 500,00	2 375,00	7 875,00	7 873,48
04	01	01	1	1	6	3	7	015	01		41	poistenie uchádzačov o zmetstnanie	500,00	-207,00	293,00	292,64
<b>04</b>	<b>01</b>	<b>01</b>	<b>1</b>	<b>1</b>	<b>6</b>	<b>3</b>						<b>Súčet za POL_630</b>	<b>145 300,00</b>	<b>6 961,00</b>	<b>152 261,00</b>	<b>146 057,00</b>
04	01	01	1	1	7	1	3	001			41	Interiérové vybavenie	0,00	980,00	980,00	980,00
04	01	01	1	1	7	1	3	002			41	Nakup vypoctovej techniky	0,00	2 020,00	2 020,00	2 017,59
04	01	01	1	1	7	1	3	004			41	Nákup prevádzkových strojov,prístrojov,zariadení,techniky a náradia	5 000,00	6 480,00	11 480,00	11 448,00
04	01	01	1	1	7	1	7	002			1AA2	Rekonštrukcia MsÚ - ŠR	0,00	24 106,00	24 106,00	24 105,83
04	01	01	1	1	7	1	7	002			3AA1	Rekonštrukcia MsÚ - EÚ-ERDF	0,00	204 900,00	204 900,00	204 899,55
04	01	01	1	1	7	1	7	002			41	Rekonštrukcia budovy MsÚ (vlastný zdroj)	0,00	12 200,00	12 200,00	12 198,46
<b>04</b>	<b>01</b>	<b>01</b>	<b>1</b>	<b>1</b>	<b>7</b>	<b>1</b>						<b>Súčet za POL_710</b>	<b>5 000,00</b>	<b>250 686,00</b>	<b>255 686,00</b>	<b>255 649,43</b>
<b>04</b>	<b>01</b>	<b>01</b>	<b>1</b>	<b>1</b>								<b>Súčet za FNC_0111</b>	<b>150 300,00</b>	<b>257 647,00</b>	<b>407 947,00</b>	<b>401 706,43</b>
04	01	07	6	0	6	3	2	001	001	12	41	Elektr. energia Jarmocna 1476	1 700,00	0,00	1 700,00	1 266,79
04	01	07	6	0	6	3	2	001	001	13	41	el. energia budova 1614	500,00	0,00	500,00	0,00
04	01	07	6	0	6	3	2	001	P	1	41	Plyn Jarmočná zdrav. stredisko 1476	6 000,00	0,00	6 000,00	5 820,46
04	01	07	6	0	6	3	2	002		2	41	Vodne, stocne Jarmocna	1 000,00	0,00	1 000,00	659,83
04	01	07	6	0	6	3	5	006			41	Udržba zdravotných stredísk	0,00	50,00	50,00	23,79
04	01	07	6	0	6	3	7	004			41	Revízie a kontroly	150,00	180,00	330,00	330,00
<b>04</b>	<b>01</b>	<b>07</b>	<b>6</b>	<b>0</b>	<b>6</b>	<b>3</b>						<b>Súčet za POL_630, FNC 0760</b>	<b>9 350,00</b>	<b>230,00</b>	<b>9 580,00</b>	<b>8 100,87</b>
<b>04</b>	<b>01</b>											<b>Spolu Program 4</b>	<b>159 650,00</b>	<b>257 877,00</b>	<b>417 527,00</b>	<b>409 807,30</b>
05	01	01	1	1	6	3	7	004			41	Ostatné služby (BOZP)	2 000,00	-738,00	1 262,00	1 261,20
05	01	03	2	0	6	3	2	001	001		41	Poziarnici el.energia	630,00	920,00	1 550,00	1 549,15
05	01	03	2	0	6	3	2	002			41	požiarnici -voda	320,00	0,00	320,00	152,16
05	01	03	2	0	6	3	3	006			41	Materiál pož.	0,00	2 200,00	2 200,00	2 185,12

05	01	03	2	0	6	3	3	006			71	Všeobecný materiál	0,00	1 571,00	1 571,00	1 571,00
05	01	03	2	0	6	3	4	001			41	Poziarnici PHM	300,00	500,00	800,00	744,74
05	01	03	2	0	6	3	4	002			41	Servis, údržba, opravy a výdavky s tým spojené	300,00	0,00	300,00	253,38
05	01	03	2	0	6	3	4	003			41	Povinné zmluv.poist.	100,00	0,00	100,00	84,10
05	01	03	2	0	6	3	4	006			41	Ochranné pomôcky pož.	0,00	200,00	200,00	171,60
05	01	03	2	0	6	3	4	006			71	OPP požiarnici	0,00	1 429,00	1 429,00	1 429,00
05	01	03	2	0	6	3	5	006			41	Udržba po. zbrojnic	0,00	200,00	200,00	168,00
05	01	03	2	0	6	3	7	004			41	Revízie pož.	800,00	230,00	1 030,00	1 028,33
05	01	03	2	0	6	3	7	027			41	Dohody požiarnici	0,00	500,00	500,00	336,35
<b>05</b>	<b>01</b>	<b>03</b>	<b>2</b>	<b>0</b>	<b>6</b>	<b>3</b>						<b>Súčet za POL_630</b>	<b>2 450,00</b>	<b>7 750,00</b>	<b>10 200,00</b>	<b>9 672,93</b>
05	01	03	2	0	7	1	7	002			41	Rekonštrukcia zbrojnice	0,00	780,00	780,00	780,00
<b>05</b>	<b>01</b>											<b>Spolu Program 5</b>	<b>4 450,00</b>	<b>7 792,00</b>	<b>12 242,00</b>	<b>11 714,13</b>
06	01	05	1	0	6	3	5	004			41	údržba a čistenie kanalizácie	1 000,00	9 593,00	10 593,00	10 592,03
06	01	05	2	0	6	3	2	002			41	Voda Krivec Sarvaš,Kaľamár Š, Kaľamár K.	1 000,00	1 140,00	2 140,00	2 135,56
06	01	05	2	0	6	3	2	002		1	41	Krivec, voda - MŠ, rodinné domy	6 000,00	-500,00	5 500,00	5 485,38
<b>06</b>	<b>01</b>	<b>05</b>										<b>Spolu za Podprogram 6.1</b>	<b>8 000,00</b>	<b>10 233,00</b>	<b>18 233,00</b>	<b>18 212,97</b>
06	02	05	1	0	6	3	3	006			41	kontajnery, kuka nádoby, sklad	0,00	1 170,00	1 170,00	1 168,20
06	02	05	1	0	6	3	3	006		1	41	material	0,00	1 300,00	1 300,00	1 278,51
06	02	05	1	0	6	3	3	006		1	46	RECYKLACNY FOND SEPAR. ZBER (Z..)	0,00	554,00	554,00	554,00
06	02	05	1	0	6	3	4	001			41	PHM ODPAD	1 000,00	0,00	1 000,00	540,75
06	02	05	1	0	6	3	4	002			41	Nahr.diely na opravy	2 500,00	-2 380,00	120,00	118,40
06	02	05	1	0	6	3	4	003			41	Zak.poistenie	131,00	131,00	262,00	261,23
06	02	05	1	0	6	3	4	006		3	41	Ochranné pomôcky - odvoz odpadkov	70,00	-70,00	0,00	0,00
06	02	05	1	0	6	3	7	004			41	Odpad MP	160 000,00	10 600,00	170 600,00	170 564,93
<b>06</b>	<b>02</b>	<b>05</b>	<b>1</b>	<b>0</b>	<b>6</b>	<b>3</b>						<b>Súčet za POL_630</b>	<b>163 701,00</b>	<b>11 305,00</b>	<b>175 006,00</b>	<b>174 486,02</b>
06	02	05	1	0	7	1	7	001			41	Prístrešky na kontajnery	15 000,00	2 240,00	17 240,00	0,00
06	02	05	1	0	7	1	7	001			46	Realizácia nových stavieb	0,00	0,00	0,00	17 237,20

06	02	05	1	0	7	1	7	001					Súčet za POL_710	15 000,00	2 240,00	17 240,00	17 237,20
06	02	05	1	0									Spolu za Podprogram 6.2	178 701,00	13 545,00	192 246,00	191 723,22
06													Spolu za Program 6	186 701,00	23 778,00	210 479,00	209 936,19
07	01	04	5	1	6	3	3	006			41		Posypový materiál na na ZU	22 000,00	2 950,00	24 950,00	24 942,26
07	01	04	5	1	6	3	4	001			41		PHM ZU	20 000,00	-9 400,00	10 600,00	10 549,25
07	01	04	5	1	6	3	4	001		1	41		Sklad oleje ZU	1 500,00	-1 500,00	0,00	0,00
07	01	04	5	1	6	3	4	002			41		Náhr. diely, opravy a údrž. ZU	10 000,00	-3 900,00	6 100,00	6 090,55
07	01	04	5	1	6	3	4	003			41		Zákonné poistenie	210,00	40,00	250,00	249,85
07	01	04	5	1	6	3	5	006		1	41		Udržba ciest ZU	5 000,00	2 700,00	7 700,00	6 192,52
07	01	04	5	1	6	3							Spolu za Podprogram 7.1	58 710,00	-9 110,00	49 600,00	48 024,43
07	02	04	5	1	6	3	3	006		1	41		Materiál na opravu MK	0,00	5 000,00	5 000,00	5 005,62
07	02	04	5	1	6	3	3	006		2	41		Dopravné značky	5 000,00	-4 430,00	570,00	569,20
07	02	04	5	1	6	3	5	006		2	41		Údržba zástaviek a parkovísk	500,00	200,00	700,00	666,55
07	02	04	5	1	6	3	5	006		3	41		Údržba a oprava MK	10 000,00	115 624,00	125 624,00	125 301,92
07	02	04	5	1	6	3	5	006		4	41		Údržba mostov	5 000,00	-4 200,00	800,00	800,00
07	02	04	5	1	6	3							Súčet za POL_630	20 500,00	112 194,00	132 694,00	132 343,29
07	02	04	5	1	6	4	4	002			41		Nerentabilne spoje	59 000,00	-14 960,00	44 040,00	44 039,12
07	02	04	5	1	6								Súčet za POL_600	79 500,00	97 234,00	176 734,00	176 382,41
07	02	04	5	1	7	1	7	001		1	41		Parkovacie plochy, zastávky	3 000,00	22 100,00	25 100,00	25 035,89
07	02	04	5	1	7	1	7	002		1	41		Rekonštrukcia MK a chodníkov	70 000,00	101 095,00	171 095,00	170 444,75
07	02	04	5	1	7	1	7						Súčet za POL_710	73 000,00	123 195,00	196 195,00	195 480,64
07													Spolu za Program 7	211 210,00	211 319,00	422 529,00	419 887,48
08	01	08	1	0	6	3	2	001	E		41		Stadion, el. energ.	4 000,00	0,00	4 000,00	3 128,22
08	01	08	1	0	6	3	2	001	P		41		Plyn stadion	10 000,00	-4 000,00	6 000,00	5 391,42
08	01	08	1	0	6	3	2	002			41		Stadion, vodne, stocne	3 000,00	-2 000,00	1 000,00	847,85
08	01	08	1	0	6	3	3	006			41		spotr. material(tráva...) štaď.	300,00	1 031,00	1 331,00	1 330,83
08	01	08	1	0	6	3	3	010			41		pracovné odevy a obuv Košút	0,00	120,00	120,00	114,21

08	01	08	1	0	6	3	4	001			41	Štadion nákup PHM a olejov do kosačky a traktora	600,00	0,00	600,00	466,23	
08	01	08	1	0	6	3	5	006			41	Udržba štadion	1 000,00	-649,00	351,00	350,67	
<b>08</b>	<b>01</b>	<b>08</b>	<b>1</b>	<b>0</b>	<b>6</b>	<b>3</b>						<b>Súčet za POL_630</b>	<b>18 900,00</b>	<b>-5 498,00</b>	<b>13 402,00</b>	<b>11 629,43</b>	
08	01	08	1	0	6	4	2	002			41	Dotácie šport	33 000,00	-30 500,00	2 500,00	2 500,00	
08	01	08	1	0	6	4	2	002		1	41	FK Spartak Hriňová príspevok	0,00	19 000,00	19 000,00	19 000,00	
08	01	08	1	0	6	4	2	002		2	41	Lyžiarsky klub	0,00	3 500,00	3 500,00	3 500,00	
08	01	08	1	0	6	4	2	002		3	41	OZ Motocross team	0,00	400,00	400,00	400,00	
08	01	08	1	0	6	4	2	002		5	41	OZ ŠPORTPOL'ANA	0,00	2 450,00	2 450,00	2 450,00	
08	01	08	1	0	6	4	2	002		9	41	Šachový oddiel	0,00	150,00	150,00	150,00	
<b>08</b>	<b>01</b>	<b>08</b>	<b>1</b>	<b>0</b>	<b>6</b>	<b>4</b>	<b>2</b>	<b>002</b>				<b>Súčet za POL_640</b>	<b>33 000,00</b>	<b>-5 000,00</b>	<b>28 000,00</b>	<b>28 000,00</b>	
<b>08</b>	<b>01</b>	<b>08</b>	<b>1</b>	<b>0</b>	<b>6</b>							<b>Súčet za POL_600</b>	<b>51 900,00</b>	<b>-10 498,00</b>	<b>41 402,00</b>	<b>39 629,43</b>	
08	01	08	1	0	7	1	3	004			41	Nákup strojov, techniky, prístrojov	0,00	1 800,00	1 800,00	1 796,44	
08	01	08	1	0	7	1	7	002			41	Rekonštrukcia športového areálu	10 000,00	-10 000,00	0,00	0,00	
<b>08</b>	<b>01</b>	<b>08</b>	<b>1</b>	<b>0</b>	<b>7</b>	<b>1</b>						<b>Súčet za POL_710</b>	<b>10 000,00</b>	<b>-8 200,00</b>	<b>1 800,00</b>	<b>1 796,44</b>	
<b>08</b>	<b>01</b>	<b>08</b>	<b>1</b>	<b>0</b>								<b>Spolu za Program 8</b>	<b>61 900,00</b>	<b>-18 698,00</b>	<b>43 202,00</b>	<b>41 425,87</b>	
09	01	08	2	0	6	3	2	001	E		41	MsKS el, energia	5 600,00	0,00	5 600,00	4 509,38	
09	01	08	2	0	6	3	2	001	P		41	Plyn kultúra	12 000,00	129,00	12 129,00	12 128,36	
09	01	08	2	0	6	3	2	002			41	MsKS voda	2 500,00	-1 600,00	900,00	805,79	
09	01	08	2	0	6	3	3	001			111	Interiérové vybavenie knižnica FPU	0,00	2 000,00	2 000,00	2 000,00	
09	01	08	2	0	6	3	3	001			41	Interierové vybavenie	2 100,00	10 830,00	12 930,00	12 921,08	
09	01	08	2	0	6	3	3	004			41	Stroje, prístroje, zariadenia MsKS	700,00	-700,00	0,00	0,00	
09	01	08	2	0	6	3	3	006			41	Kultúra -materiál	1 000,00	3 975,00	4 975,00	4 974,30	
09	01	08	2	0	6	3	3	006	1		41	Kvety - ZPOZ	50,00	0,00	50,00	24,00	
09	01	08	2	0	6	3	3	009			111	Knihy - Grant	0,00	3 000,00	3 000,00	3 000,00	
09	01	08	2	0	6	3	3	009			41	Knihy-vlastné zdroje	1 000,00	-400,00	600,00	587,18	
09	01	08	2	0	6	3	3	009		1	41	Tlačivá, časopisy, DVD,CD...	250,00	0,00	250,00	178,30	
09	01	08	2	0	6	3	3	010			41	Ochranné pomôcky	100,00	0,00	100,00	95,56	

09	01	08	2	0	6	3	5	006		1	41	Udržba MSKS	25 000,00	20 620,00	45 620,00	45 617,02
09	01	08	2	0	6	3	7	002			111	Zdroje z MK(výdavky MPP, muzikály	8 000,00	-8 000,00	0,00	0,00
09	01	08	2	0	6	3	7	002		1	41	Gazdovanie na Hriňovských lazoch	0,00	5 830,00	5 830,00	5 828,84
09	01	08	2	0	6	3	7	002		10	41	Filmový festival	0,00	745,00	745,00	743,84
09	01	08	2	0	6	3	7	002		2	41	Muziky pod Poľanou	0,00	5 590,00	5 590,00	5 589,07
09	01	08	2	0	6	3	7	002		3	41	Hriňovské Dni Divadla	0,00	1 326,00	1 326,00	1 325,88
09	01	08	2	0	6	3	7	002		4	41	Kultúrne podujatia	15 000,00	-5 990,00	9 010,00	9 009,29
09	01	08	2	0	6	3	7	002		5	41	Rozpospievaná mláď	0,00	1 752,00	1 752,00	1 751,89
09	01	08	2	0	6	3	7	002		6	41	Deti pod Poľanou	0,00	5 426,00	5 426,00	5 425,16
09	01	08	2	0	6	3	7	002		7	41	Furmanské preteky	0,00	4 230,00	4 230,00	4 229,56
09	01	08	2	0	6	3	7	002		8	41	Hriňovské Vianoce	0,00	1 577,00	1 577,00	1 576,21
09	01	08	2	0	6	3	7	002		9	41	Hriňovská heligónka	0,00	760,00	760,00	760,00
09	01	08	2	0	6	3	7	002	1		111	Dotácie z FPU - Gazdovanie	0,00	4 000,00	4 000,00	4 000,00
09	01	08	2	0	6	3	7	002	2		11H	Dotácie z VÚC	2 500,00	-1 000,00	1 500,00	1 500,00
09	01	08	2	0	6	3	7	002	3		111	Dotácia z FPU - Muziky pod Poľanou	0,00	3 000,00	3 000,00	3 000,00
09	01	08	2	0	6	3	7	004		3	41	Všeobecné služby -kultúra	200,00	0,00	200,00	180,24
09	01	08	2	0	6	3	7	012		1	41	poplatky SOZA, servisné poplatky za knižno inf. systém	600,00	1 100,00	1 700,00	1 501,18
09	01	08	2	0	6	3	7	027			41	odmeny a dohody ZPOZ	300,00	-300,00	0,00	0,00
<b>09</b>	<b>01</b>	<b>08</b>	<b>2</b>	<b>0</b>	<b>6</b>	<b>3</b>						<b>Súčet za POL_630</b>	<b>76 900,00</b>	<b>57 900,00</b>	<b>134 800,00</b>	<b>133 262,13</b>
09	01	08	2	0	6	4	2	001			41	Bystrô, o.z.	0,00	5 000,00	5 000,00	5 000,00
09	01	08	2	0	6	4	2	001	1		41	DFS Hviezdička	0,00	5 200,00	5 200,00	5 200,00
09	01	08	2	0	6	4	2	001	12		41	Dotácia Liga proti rakovine	0,00	550,00	550,00	550,00
09	01	08	2	0	6	4	2	001	2		41	MC Mravček	0,00	1 600,00	1 600,00	1 600,00
09	01	08	2	0	6	4	2	001	3		41	Hriňovské divadlo	0,00	1 800,00	1 800,00	1 800,00
09	01	08	2	0	6	4	2	001	5		41	Príspevok - JDS	0,00	1 400,00	1 400,00	1 400,00
09	01	08	2	0	6	4	2	001	6		41	Príspevok - SZPB	0,00	500,00	500,00	500,00
09	01	08	2	0	6	4	2	001	7		41	Príspevok - Matica slovenská	0,00	900,00	900,00	900,00
09	01	08	2	0	6	4	2	001	8		41	Včelári	0,00	600,00	600,00	600,00

09	01	08	2	0	6	4	2	001	9		41	Sl. zväz zdrav.postihnutých	0,00	2 000,00	2 000,00	2 000,00	
09	01	08	2	0	6	4	2	002	1		41	Dotácie z rozpočtu mesta - kultúra	15 200,00	-13 050,00	2 150,00	2 150,00	
09	01	08	2	0	6	4	2	002	3		41	Príspevok Hasiči	100,00	0,00	100,00	0,00	
<b>09</b>	<b>01</b>	<b>08</b>	<b>2</b>	<b>0</b>	<b>6</b>	<b>4</b>	<b>2</b>					<b>Súčet za POL_640</b>	<b>15 300,00</b>	<b>6 500,00</b>	<b>21 800,00</b>	<b>21 700,00</b>	
<b>09</b>	<b>01</b>	<b>08</b>	<b>2</b>	<b>0</b>	<b>6</b>							<b>Spolu za Podprogram 9.1</b>	<b>92 200,00</b>	<b>64 400,00</b>	<b>156 600,00</b>	<b>154 962,13</b>	
09	02	08	2	0	6	3	7	012			41	Požičovné	2 000,00	-200,00	1 800,00	1 782,63	
09	02	08	2	0	6	3	7	027		3	41	Odmeny kino	2 000,00	-600,00	1 400,00	1 347,77	
<b>09</b>	<b>02</b>	<b>08</b>	<b>2</b>	<b>0</b>	<b>6</b>	<b>3</b>	<b>7</b>					<b>Súčet za POL_630</b>	<b>4 000,00</b>	<b>-800,00</b>	<b>3 200,00</b>	<b>3 130,40</b>	
09	02	08	2	0	7	1	3	001			111	Interiérové vybavenie	0,00	3 600,00	3 600,00	3 600,00	
09	02	08	2	0	7	1	3	001			41	Interierové vybavenie	3 500,00	460,00	3 960,00	3 960,00	
<b>09</b>	<b>02</b>	<b>08</b>	<b>2</b>	<b>0</b>	<b>7</b>	<b>1</b>	<b>3</b>	<b>001</b>				<b>Súčet za POL_710</b>	<b>3 500,00</b>	<b>4 060,00</b>	<b>7 560,00</b>	<b>7 560,00</b>	
<b>09</b>	<b>02</b>	<b>08</b>	<b>2</b>	<b>0</b>								<b>Spolu za Podprogram 9.2</b>	<b>7 500,00</b>	<b>3 260,00</b>	<b>10 760,00</b>	<b>10 690,40</b>	
<b>09</b>												<b>Spolu za Program 9</b>	<b>99 700,00</b>	<b>67 660,00</b>	<b>167 360,00</b>	<b>165 652,53</b>	
10	01	06	6	0	6	3	2	001	001	10	41	El. energia byty	1 000,00	0,00	1 000,00	371,86	
10	01	06	6	0	6	3	2	001	E		41	El. energia byty Krivec, Lúčna	1 000,00	30,00	1 030,00	1 028,62	
10	01	06	6	0	6	3	2	001	P		41	Plyn byty Krivec	5 000,00	2 140,00	7 140,00	7 138,27	
10	01	06	6	0	6	3	2	001	T		41	Teplo byty Lúčna	5 000,00	11 500,00	16 500,00	16 486,92	
10	01	06	6	0	6	3	2	002			41	Vodne stocne Byty	2 000,00	0,00	2 000,00	983,82	
10	01	06	6	0	6	3	2	002	V		41	Vodné, stočné byty Krivec, Lúčna	1 000,00	12 080,00	13 080,00	13 074,85	
10	01	06	6	0	6	3	2	003			41	poplatok za služby slov. pošty	70,00	0,00	70,00	57,82	
10	01	06	6	0	6	3	3	006			41	material Byty	500,00	0,00	500,00	329,98	
10	01	06	6	0	6	3	3	006		2	41	Materiál byty Krivec, Lúčna	0,00	880,00	880,00	871,77	
10	01	06	6	0	6	3	5	004		9	41	Udržba kotolni, kanalizácie	500,00	-500,00	0,00	0,00	
10	01	06	6	0	6	3	5	006		1	41	Údržba nájom. bytov Bystrô 782,780,783	500,00	5 700,00	6 200,00	6 185,71	
10	01	06	6	0	6	3	5	006		9	41	Udržba obytnych domov 1344	3 000,00	-2 280,00	720,00	719,00	
10	01	06	6	0	6	3	7	004			41	Deratizácia, čistenie kanalizácie	0,00	140,00	140,00	135,00	
10	01	06	6	0	6	3	7	004		1	41	Správa bytov Bytes (Krivec, Lúčna)+revízie	20 936,00	-15 400,00	5 536,00	5 534,22	
<b>10</b>	<b>01</b>	<b>06</b>	<b>6</b>	<b>0</b>	<b>6</b>	<b>3</b>						<b>Súčet za POL_630</b>	<b>40 506,00</b>	<b>14 290,00</b>	<b>54 796,00</b>	<b>52 917,84</b>	

10	01	06	6	0	6	5	1	004			41	Splácanie úrokov ŠFRB	0,00	21 165,00	21 165,00	21 162,71
<b>10</b>	<b>01</b>	<b>06</b>	<b>6</b>	<b>0</b>	<b>6</b>							<b>Súčet za POL_600</b>	<b>40 506,00</b>	<b>35 455,00</b>	<b>75 961,00</b>	<b>74 080,55</b>
10	01	06	6	0	7	1	7	002			41	ČOV Štokovec - rekonštrukcia	16 500,00	-3 078,00	13 422,00	1 536,35
10	01	06	6	0	7	1	7	002			46	Rekonštrukcie a modernizácie	0,00	0,00	0,00	11 885,44
<b>10</b>	<b>01</b>	<b>06</b>	<b>6</b>	<b>0</b>	<b>7</b>	<b>1</b>	<b>7</b>	<b>002</b>				<b>Súčet za POL 700</b>	<b>16 500,00</b>	<b>-3 078,00</b>	<b>13 422,00</b>	<b>13 421,79</b>
10	01	06	6	0	8	2	1	007		1	41	Splácanie úveru ŠFRB bytovka Lúčna	35 208,00	-11 455,00	23 753,00	23 752,47
10	01	06	6	0	8	2	1	007		2	41	Splácanie úveru ŠFRB bytovka Bystrô	29 856,00	-9 717,00	20 139,00	20 138,74
<b>10</b>	<b>01</b>	<b>06</b>	<b>6</b>	<b>0</b>	<b>8</b>	<b>2</b>	<b>1</b>	<b>007</b>				<b>Súčet za POL 800</b>	<b>65 064,00</b>	<b>-21 172,00</b>	<b>43 892,00</b>	<b>43 891,21</b>
<b>10</b>	<b>01</b>	<b>06</b>	<b>6</b>	<b>0</b>								<b>Spolu za Program 10</b>	<b>122 070,00</b>	<b>11 205,00</b>	<b>133 275,00</b>	<b>131 393,55</b>
11	01	01	1	1	6	4	2	002			41	Príspevok na pohreb	100,00	-100,00	0,00	0,00
11	01	10	2	0	6	1	1				41	OS mzdy	86 890,00	170,00	87 060,00	87 052,87
11	01	10	2	0	6	1	2	001			41	Osobný príplatok	0,00	2 392,00	2 392,00	2 391,53
11	01	10	2	0	6	1	4				41	Odmeny OS	0,00	4 783,00	4 783,00	4 782,43
<b>11</b>	<b>01</b>	<b>10</b>	<b>2</b>	<b>0</b>	<b>6</b>	<b>1</b>						<b>Súčet za POL_610</b>	<b>86 890,00</b>	<b>7 345,00</b>	<b>94 235,00</b>	<b>94 226,83</b>
11	01	10	2	0	6	2	1				41	Opatrov. služba Všeob. zdrav.	30 208,00	-21 936,00	8 272,00	8 271,60
11	01	10	2	0	6	2	3				41	Opatrv.sl. ost. zdrav. poisľ.	0,00	544,00	544,00	543,35
11	01	10	2	0	6	2	5	001			41	Opatrov. sl. nem. poisť.	0,00	1 275,00	1 275,00	1 274,85
11	01	10	2	0	6	2	5	002			41	Opatrov. služba starob. poisť.	0,00	12 800,00	12 800,00	12 798,48
11	01	10	2	0	6	2	5	003			41	Poistenie OS úrazové 2,2%	0,00	741,00	741,00	740,27
11	01	10	2	0	6	2	5	004			41	Invalidné poistenie Opatr. služ	0,00	2 654,00	2 654,00	2 653,09
11	01	10	2	0	6	2	5	005			41	Poistenie v nezamestn.OS	0,00	881,00	881,00	880,66
11	01	10	2	0	6	2	5	007			41	Post. do rez. fondu Opatrov. sl	0,00	4 342,00	4 342,00	4 341,58
11	01	10	2	0	6	2	7				41	Príspevok do doplnkových dôchodkových poisťovní	0,00	70,00	70,00	65,77
<b>11</b>	<b>01</b>	<b>10</b>	<b>2</b>	<b>0</b>	<b>6</b>	<b>2</b>						<b>Súčet za POL_620</b>	<b>30 208,00</b>	<b>1 371,00</b>	<b>31 579,00</b>	<b>31 569,65</b>
11	01	10	2	0	6	3	2	003			41	Poštovné opatrov. služba	0,00	20,00	20,00	13,67
11	01	10	2	0	6	3	2	005			41	Telefon opatrovateľky	0,00	231,00	231,00	230,35
11	01	10	2	0	6	3	3	006			41	Materiál Opatrov. služba	200,00	-110,00	90,00	89,83

11	01	10	2	0	6	3	4	001			41	PHM opatrovateľská služba	1 500,00	-220,00	1 280,00	1 270,22
11	01	10	2	0	6	3	4	002			41	Servis, údržba, opravy OS	200,00	781,00	981,00	980,65
11	01	10	2	0	6	3	4	003			41	PZP a havarijné poistenie OS	550,00	135,00	685,00	684,10
11	01	10	2	0	6	3	7	001			41	Školenie Opatrovateľská služba	150,00	-150,00	0,00	0,00
11	01	10	2	0	6	3	7	004			41	Vypísanie tlačív na účely posudkov	50,00	350,00	400,00	395,26
11	01	10	2	0	6	3	7	014			41	Príspevky na obedy pre dôchodcov	1 500,00	-1 000,00	500,00	458,30
11	01	10	2	0	6	3	7	015			41	Poistenie zodpovednosti za škodu socialne služby	300,00	-300,00	0,00	0,00
11	01	10	2	0	6	3	7	016			41	Opatrov.sl.prídel do soc. fondu	1 000,00	220,00	1 220,00	1 217,78
11	01	10	2	0	6	3	7	027			41	Dohody	0,00	320,00	320,00	315,00
<b>11</b>	<b>01</b>	<b>10</b>	<b>2</b>	<b>0</b>	<b>6</b>	<b>3</b>						<b>Súčet za POL_630</b>	<b>5 450,00</b>	<b>277,00</b>	<b>5 727,00</b>	<b>5 655,16</b>
11	01	10	2	0	6	4	2	013			41	Na odchodné OS	0,00	470,00	470,00	463,98
11	01	10	2	0	6	4	2	015			41	Náhrada príjmu nem.dávky	200,00	90,00	290,00	288,42
<b>11</b>	<b>01</b>	<b>10</b>	<b>2</b>	<b>0</b>	<b>6</b>	<b>4</b>	<b>2</b>					<b>Súčet za POL_640</b>	<b>200,00</b>	<b>560,00</b>	<b>760,00</b>	<b>752,40</b>
<b>11</b>	<b>01</b>	<b>10</b>	<b>2</b>	<b>0</b>	<b>6</b>							<b>Súčet za POL_600</b>	<b>122 748,00</b>	<b>9 553,00</b>	<b>132 301,00</b>	<b>132 204,04</b>
11	01	10	2	0	7	1	4	001			41	Nákup osobného automobilu	6 000,00	8 450,00	14 450,00	14 449,99
<b>11</b>	<b>01</b>	<b>10</b>	<b>2</b>	<b>0</b>								<b>Súčet za POL_700</b>	<b>128 748,00</b>	<b>18 003,00</b>	<b>146 751,00</b>	<b>146 654,03</b>
11	01	10	4	0	6	3	3	006	29		111	Rod. prídavky - záškoláci	7 000,00	-7 000,00	0,00	0,00
11	01	10	4	0	6	3	7	006	21		111	Osobitný príjemca	0,00	21 021,00	21 021,00	21 020,11
11	01	10	4	0	6	3	7	006	29		111	Prídavok na diela osobitný príjemca	0,00	7 118,00	7 118,00	7 117,04
<b>11</b>	<b>01</b>	<b>10</b>	<b>4</b>	<b>0</b>	<b>6</b>	<b>3</b>	<b>w</b>					<b>Súčet za POL_630 s KZ 111</b>	<b>7 000,00</b>	<b>21 139,00</b>	<b>28 139,00</b>	<b>28 137,15</b>
11	01	10	4	0	6	4	2	026	21		111	Dávky - osobitný príjemca	21 000,00	-21 000,00	0,00	0,00
11	01	10	7	0	6	4	2	002			41	Poskytnutie soc. pomoci,zdravotnej ,humanitárnej	500,00	-500,00	0,00	0,00
<b>11</b>	<b>1</b>											<b>Súčet za POL 640 s KZ 111</b>	<b>21 500,00</b>	<b>-21 500,00</b>	<b>0,00</b>	<b>0,00</b>
<b>11</b>	<b>01</b>											<b>Spolu za Program 11</b>	<b>157 348,00</b>	<b>17 542,00</b>	<b>174 890,00</b>	<b>174 791,18</b>
12	01	01	1	2	6	3	7	012		1	41	Bankové poplatky	4 000,00	-1 050,00	2 950,00	2 948,04
12	01	01	7	0	6	5	1	002			41	Splacanie urokov	5 500,00	-2 670,00	2 830,00	2 827,17
12	01	01	7	0	8	2	1	005		1	41	Splácanie úveru municipálny	21 660,00	0,00	21 660,00	21 660,00

12	01	01	7	0	8	2	1	005		3	41	Splátka úveru chodníky Krivec	36 000,00	0,00	36 000,00	36 000,00
<b>12</b>	<b>01</b>	<b>01</b>										<b>Spolu za Program 12</b>	<b>67 160,00</b>	<b>-3 720,00</b>	<b>63 440,00</b>	<b>63 435,21</b>
13	01	09	1	1	6	1	1				41	Tarifný plat - MŠ 1615	99 060,00	961,00	100 021,00	99 999,43
13	01	09	1	1	6	1	2	001	001		41	Osobný príplatok	0,00	2 148,00	2 148,00	2 146,25
13	01	09	1	1	6	1	2	002	002		41	Príplatok za riadenie	0,00	1 410,00	1 410,00	1 409,50
13	01	09	1	1	6	1	2	002	003		41	Príplatok za triednictvo	0,00	1 200,00	1 200,00	1 199,36
13	01	09	1	1	6	1	2	002	004		41	Príplatok za zmenosť	0,00	1 320,00	1 320,00	1 319,38
13	01	09	1	1	6	1	2	002	007		41	kreditový príplatok MŠ J.Kráľova 1615	0,00	3 480,00	3 480,00	3 478,03
13	01	09	1	1	6	1	4		001		41	Odmeny MŠ 1615	0,00	2 390,00	2 390,00	2 387,44
13	01	09	1	1	6	1	4		002		41	Odmena 50 rokov MŠ 1615	0,00	808,00	808,00	807,50
13	01	09	1	1	6	1	4		003		41	Odmeny osobitne predpisy MŠ J.Kráľova 1615	0,00	135,00	135,00	135,00
13	01	09	1	1	6	1	4		28		111	Odmeny MŠ J.Kráľova 1615	0,00	2 343,00	2 343,00	2 342,81
<b>13</b>	<b>01</b>	<b>09</b>	<b>1</b>	<b>1</b>	<b>6</b>	<b>1</b>						<b>Súčet za POL_610</b>	<b>99 060,00</b>	<b>16 195,00</b>	<b>115 255,00</b>	<b>115 224,70</b>
13	01	09	1	1	6	2	1				41	Všeob.zdr.poist. MŠ 1615	23 310,00	-12 054,00	11 256,00	11 255,77
13	01	09	1	1	6	2	5	001			41	Na nemoc.poistenie MŠ 1615	0,00	1 608,00	1 608,00	1 607,60
13	01	09	1	1	6	2	5	002			41	Na starobné poistenie MŠ 1615	0,00	16 085,00	16 085,00	16 083,32
13	01	09	1	1	6	2	5	003			41	Na úrazové poistenie MŠ 1615	0,00	919,00	919,00	918,35
13	01	09	1	1	6	2	5	004			41	Na invalidne poistenie MŠ 1615	0,00	3 450,00	3 450,00	3 445,96
13	01	09	1	1	6	2	5	005			41	Na poistenie v nezam. MŠ 1615	0,00	1 150,00	1 150,00	1 148,32
13	01	09	1	1	6	2	5	007			41	Do rezervného fondu MŠ 1615	0,00	5 457,00	5 457,00	5 456,14
13	01	09	1	1	6	2	7				41	Príspevok DDP MŠ 1615	0,00	556,00	556,00	555,13
<b>13</b>	<b>01</b>	<b>09</b>	<b>1</b>	<b>1</b>	<b>6</b>	<b>2</b>						<b>Súčet za POL_620</b>	<b>23 310,00</b>	<b>17 171,00</b>	<b>40 481,00</b>	<b>40 470,59</b>
13	01	09	1	1	6	3	1	001			41	Cestovne MS 1615	0,00	135,00	135,00	134,50
13	01	09	1	1	6	3	2	001	E		41	Elektrická energia MS 1615	5 500,00	-830,00	4 670,00	4 662,71
13	01	09	1	1	6	3	2	001	T		41	Tepelná energia MS 1615	12 000,00	-8 300,00	3 700,00	3 647,95
13	01	09	1	1	6	3	2	001	T		71	Energie preúčet.réžia ŠJ	0,00	9 449,00	9 449,00	9 448,71
13	01	09	1	1	6	3	2	002			41	Vodné, stoèné MS 1615	2 600,00	-1 130,00	1 470,00	1 465,69

13	01	09	1	1	6	3	2	003	001		41	Postovne MS 1615	20,00	0,00	20,00	0,00	
13	01	09	1	1	6	3	2	003	002		41	Telefon MS 1615	280,00	-280,00	0,00	0,00	
13	01	09	1	1	6	3	2	005			41	Telefon MŠ. J. Kráľ	0,00	324,00	324,00	323,54	
13	01	09	1	1	6	3	3	001			41	MŠ 1615 inter. vybavenie	0,00	2 822,00	2 822,00	2 821,20	
13	01	09	1	1	6	3	3	006			41	Všeobecný materiál MS 1615	1 300,00	700,00	2 000,00	1 998,17	
13	01	09	1	1	6	3	3	009			41	Knihy,noviny,časopisy MS 1615	0,00	135,00	135,00	134,32	
13	01	09	1	1	6	3	3	009	14		111	Uceb.pomôcky (deti v hm.núdzi - MŠ 1615)	0,00	35,00	35,00	33,20	
13	01	09	1	1	6	3	3	009	28		111	Uèeb.pomôcky (predšk.výchova)	0,00	1 303,00	1 303,00	1 302,19	
13	01	09	1	1	6	3	3	010			41	Pracovne odevy,obuv MS 1615	5 000,00	-4 880,00	120,00	120,00	
13	01	09	1	1	6	3	5	004			41	Udržba prev. strojov MS 1615	0,00	494,00	494,00	494,00	
13	01	09	1	1	6	3	5	006			41	Udržba budov MS 1615	25 000,00	-18 800,00	6 200,00	6 150,25	
13	01	09	1	1	6	3	7	001			41	Školenia, semináre MŠ 1615	100,00	-100,00	0,00	0,00	
13	01	09	1	1	6	3	7	004			41	Vseobecné služby MŠ 1615	700,00	0,00	700,00	631,43	
13	01	09	1	1	6	3	7	014			41	Stravovanie MS	300,00	3 906,00	4 206,00	4 205,65	
13	01	09	1	1	6	3	7	015			41	Poistné elektronika MŠ J.Kráľ	0,00	35,00	35,00	35,00	
13	01	09	1	1	6	3	7	016			41	Prídel do soc.fondu MS 1615	1 300,00	100,00	1 400,00	1 398,46	
<b>13</b>	<b>01</b>	<b>09</b>	<b>1</b>	<b>1</b>	<b>6</b>	<b>3</b>						<b>Súčet za POL_630</b>	<b>54 100,00</b>	<b>-14 882,00</b>	<b>39 218,00</b>	<b>39 006,97</b>	
13	01	09	1	1	6	4	2	015			41	Na nemoc.dávky-náhrady MS 1615	0,00	200,00	200,00	171,02	
<b>13</b>	<b>01</b>	<b>09</b>	<b>1</b>	<b>1</b>	<b>6</b>							<b>Súčet za POL_600</b>	<b>176 470,00</b>	<b>18 684,00</b>	<b>195 154,00</b>	<b>194 873,28</b>	
13	01	09	1	1	7	1	3	001			41	Nákup interiérového vybavenia MŠ 1615	1 000,00	-1 000,00	0,00	0,00	
13	01	09	1	1	7	1	7	002			41	Rekonštrukcia MŠ J. Kráľ	0,00	17 222,00	17 222,00	15 837,52	
<b>13</b>	<b>01</b>	<b>09</b>	<b>1</b>	<b>1</b>	<b>7</b>	<b>1</b>						<b>Súčet za POL_700</b>	<b>1 000,00</b>	<b>16 222,00</b>	<b>17 222,00</b>	<b>15 837,52</b>	
13	01	09	6	0	6	3	3	006			111	Zúčt.dot.str.v HN SJ MS 1615	0,00	873,00	873,00	873,00	
<b>13</b>	<b>01</b>	<b>09</b>										<b>Spolu za Program 13</b>	<b>177 470,00</b>	<b>35 779,00</b>	<b>213 249,00</b>	<b>211 583,80</b>	
14	01	04	7	3	6	3	2	001	001		41	El. energia IC	3 300,00	841,00	4 141,00	4 140,44	
14	01	04	7	3	6	3	2	001	002		41	El. energia Chalúпка	0,00	52,00	52,00	51,99	
14	01	04	7	3	6	3	2	002			41	Vodné, stočné IC	80,00	0,00	80,00	66,00	
14	01	04	7	3	6	3	3	001			41	Interiérové vybavenie Inf.Centrum	0,00	150,00	150,00	149,69	

14	01	04	7	3	6	3	3	006			41	Spotrebný materiál IC	500,00	1 738,00	2 238,00	2 237,89
14	01	04	7	3	6	3	3	006		1	41	Materiál Chalúpka ľudových tradícií	10 000,00	-6 685,00	3 315,00	3 314,65
14	01	04	7	3	6	3	5	006			41	údržba IC, chalúpka	20,00	831,00	851,00	850,16
14	01	06	2	0	6	3	5	006	11		41	údržba ihrísk, mobiliáru, námestie	5 000,00	-924,00	4 076,00	4 075,89
<b>14</b>	<b>1</b>											<b>Spolu za POL_600</b>	<b>18 900,00</b>	<b>-3 997,00</b>	<b>14 903,00</b>	<b>14 886,71</b>
14	01	06	2	0	7	1	3	001			41	Detské ihrisko-vybavenie	15 000,00	7 400,00	22 400,00	0,00
14	01	06	2	0	7	1	3	001			46	Interiérového vybavenia detské ihrisko	0,00	0,00	0,00	22 398,83
14	01	06	6	0	7	1	7	002		7	41	Rekonštrukcia kúpaliska	30 000,00	-30 000,00	0,00	0,00
14	01	06	6	0	7	1	7	003			41	Mestský mobiliár - lavičky,...	3 000,00	-2 000,00	1 000,00	720,00
<b>14</b>	<b>01</b>	<b>06</b>										<b>Spolu ta POL_700</b>	<b>48 000,00</b>	<b>-24 600,00</b>	<b>23 400,00</b>	<b>23 118,83</b>
<b>14</b>	<b>01</b>											<b>Spolu za Podprogram 14.1</b>	<b>66 900,00</b>	<b>-28 597,00</b>	<b>38 303,00</b>	<b>38 005,54</b>
14	02	04	7	3	6	1	1				1AC1	Mzdy chránené pracovisko ESF	0,00	2 558,00	2 558,00	2 557,50
14	02	04	7	3	6	1	1				1AC2	Mzdy chránené pracovisko ŠR	0,00	452,00	452,00	451,31
<b>14</b>	<b>02</b>	<b>04</b>	<b>7</b>	<b>3</b>	<b>6</b>	<b>1</b>	<b>1</b>					<b>Súčet za POL_610</b>	<b>0,00</b>	<b>3 010,00</b>	<b>3 010,00</b>	<b>3 008,81</b>
14	02	04	7	3	6	2	1				1AC1	VZP chránené pracovisko ESF	0,00	86,00	86,00	85,87
14	02	04	7	3	6	2	1				1AC2	VZP chránené pracovisko ŠR	0,00	16,00	16,00	15,14
14	02	04	7	3	6	2	5	001			1AC1	nem.poist. chránená dielňa ESF	0,00	25,00	25,00	24,03
14	02	04	7	3	6	2	5	001			1AC2	nemocenské chránené pracovisko ŠR	0,00	5,00	5,00	4,22
14	02	04	7	3	6	2	5	002			1AC1	starobné chránená dielňa ESF	0,00	241,00	241,00	240,40
14	02	04	7	3	6	2	5	002			1AC2	Starobné chránené pracovisko ŠR	0,00	43,00	43,00	42,42
14	02	04	7	3	6	2	5	003			1AC1	Uraz.poist.chránené pracovisko ESF	0,00	14,00	14,00	13,71
14	02	04	7	3	6	2	5	003			1AC2	úrazové chránené pracovisko ŠR	0,00	3,00	3,00	2,41
14	02	04	7	3	6	2	5	004			1AC1	Inval.poist.chránené pracovisko ESF	0,00	52,00	52,00	51,51
14	02	04	7	3	6	2	5	004			1AC2	invalidné chránené pracovisko ŠR	0,00	10,00	10,00	9,08
14	02	04	7	3	6	2	5	007			1AC1	rez.fond chránené pracovisko ESF	0,00	82,00	82,00	81,53
14	02	04	7	3	6	2	5	007			1AC2	Rez.fond chránené pracovisko ŠR	0,00	15,00	15,00	14,39
<b>14</b>	<b>02</b>	<b>04</b>	<b>7</b>	<b>3</b>	<b>6</b>	<b>2</b>						<b>Súčet za POL_620</b>	<b>0,00</b>	<b>592,00</b>	<b>592,00</b>	<b>584,71</b>
<b>14</b>	<b>02</b>	<b>04</b>	<b>7</b>	<b>3</b>	<b>6</b>							<b>Spolu za Podprogram 14.2</b>	<b>0,00</b>	<b>3 602,00</b>	<b>3 602,00</b>	<b>3 593,52</b>
<b>14</b>												<b>Spolu za Program 14</b>	<b>66 900,00</b>	<b>-24 995,00</b>	<b>41 905,00</b>	<b>41 599,06</b>

15	01	01	1	1	6	1	1		05		111	Spoločný školský úrad tar.plat	8 000,00	112,00	8 112,00	8 111,13
<b>15</b>	<b>01</b>	<b>01</b>	<b>1</b>	<b>1</b>	<b>6</b>	<b>1</b>						<b>Súčet za POL_610</b>	<b>8 000,00</b>	<b>112,00</b>	<b>8 112,00</b>	<b>8 111,13</b>
15	01	01	1	1	6	2	1		05		111	VŠZP-spoločný školský úrad	0,00	811,00	811,00	810,60
15	01	01	1	1	6	2	5	001	05		111	Nemocenské poisl.Spol.škol. úra	0,00	113,00	113,00	112,64
15	01	01	1	1	6	2	5	002	05		111	Dôchod.poistenie Spol.škol.úrad	0,00	1 134,00	1 134,00	1 133,80
15	01	01	1	1	6	2	5	003	05		111	Urazové poistenie Spol.škol.úra	0,00	65,00	65,00	64,08
15	01	01	1	1	6	2	5	004	05		111	Invalid.poist.Spol.škol.úrad	0,00	242,00	242,00	241,80
15	01	01	1	1	6	2	5	005	05		111	Fond zamest.Spol.škol. úrad	0,00	80,00	80,00	79,60
15	01	01	1	1	6	2	5	007	05		111	Rezervný fond Spol. škol. úrad	0,00	384,00	384,00	383,35
<b>15</b>	<b>01</b>	<b>01</b>	<b>1</b>	<b>1</b>	<b>6</b>	<b>2</b>						<b>Súčet za POL_620</b>	<b>0,00</b>	<b>2 829,00</b>	<b>2 829,00</b>	<b>2 825,87</b>
15	01	09	5	0	6	3	5	006			41	Údržba budovy ZUŠ	15 000,00	-15 000,00	0,00	0,00
<b>15</b>	<b>01</b>	<b>09</b>	<b>5</b>	<b>0</b>	<b>6</b>	<b>3</b>						<b>Súčet za POL_630</b>	<b>15 000,00</b>	<b>-15 000,00</b>	<b>0,00</b>	<b>0,00</b>
15	01	09	5	0	6	4	1	009	1		41	CVČ Majáčik/súkr./	19 630,00	2 645,00	22 275,00	22 275,00
15	01	09	5	0	6	4	1	009	2		41	CVČ Detva-Trend/mesto/	0,00	428,00	428,00	427,50
<b>15</b>	<b>01</b>	<b>09</b>	<b>5</b>	<b>0</b>	<b>6</b>	<b>4</b>						<b>Súčet za POL_640</b>	<b>19 630,00</b>	<b>3 073,00</b>	<b>22 703,00</b>	<b>22 702,50</b>
15	01	09	5	0	7	1	7	002	3		41	Rekonštrukcia a tepelná ochrana ZUŠ vlastné zdroje	0,00	27 000,00	27 000,00	26 921,54
<b>15</b>	<b>01</b>											<b>Spolu za Program 15</b>	<b>42 630,00</b>	<b>18 014,00</b>	<b>60 644,00</b>	<b>60 561,04</b>
												<b>Celkový súčet výdavkov</b>	<b>2 644 194,00</b>	<b>618 870,00</b>	<b>3 263 064,00</b>	<b>3 239 540,59</b>