

**Výročná správa Mesta Hriňová za rok 2023
nadväzujúca na individuálnu a konsolidovanú
účtovnú závierku**

August 2024



OBSAH:

1.	ÚVOD	3
1.1.	Identifikačné údaje účtovnej jednotky	9
1.2.	Geografické údaje	10
1.3.	História mesta	10
1.4.	Demografický vývoj	10
1.5.	Poslanie mesta	12
1.6.	Vízie a ciele	13
1.7.	Symboly a logo	14
1.8.	Významné osobnosti	14
1.9.	Výchova a vzdelávanie	14
1.10.	Zdravotníctvo	14
1.11.	Sociálne zabezpečenie	15
1.12.	Kultúra	15
1.13.	Hospodárstvo, priemysel	16
1.14.	Činnosti zabezpečované mestom Hriňová	18
1.15.	Orgány samosprávy	20
1.16.	Štruktúra zamestnancov MsÚ v roku 2023	21
I.	Individuálna výročná správa	25
2.	Rozpočtové hospodárenie mesta Hriňová a rozpočtových organizácií	25
2.1.	Príjmová časť rozpočtu	26
2.2.	Výdavková časť rozpočtu	28
3.	Bilancia aktív a pasív individuálnej súvahy	30
4.	Výsledok hospodárenia mesta za rok 2023	33
5.	Prehľad o stave a vývoji dlhu mesta Hriňová	35
II.	Konsolidovaná výročná správa	38
6.	Informácie o konsolidovanom celku	8
6.1.	Informácie o organizáciách v zriaďovateľskej pôsobnosti mesta Hriňová	38
6.2.	Použité metódy konsolidácie	39
6.3.	Hospodárenie konsolidovaného celku	40
7.	Významné investičné akcie	42
8.	Predpokladaný budúci vývoj	43
9.	Ďalšie informácie	51
10.	Skutočnosti, ktoré nastali po ukončení účtovného obdobia	51
11.	Príloha č. 1 - Dodatok správy nezávislého audítora k výročnej správe k 31.12.2023	
12.	Príloha č. 2 - Správa nezávislého audítora a účtovná závierka Mesta Hriňová k 31.12.2023	
13.	Príloha č. 3 - Správa nezávislého audítora a konsolidovaná účtovná závierka k 31.12.2023	



1. ÚVOD

Vážení spoluobčania,

k predloženej Konsolidovanej výročnej správe za rok 2023 si dovoľím zhrnúť, aký bol uplynulý rok z pohľadu rozvoja nášho mesta. Spolu s kolektívom zamestnancov mestského úradu, angažovaným tímom poslancov mestského zastupiteľstva, našimi partnermi a aktívnymi spoluobčanmi sme pokračovali vo zveľaďovaní Hriňovej.

Napriek náročnému obdobiu, ktoré prežívali slovenské samosprávy, sme sa usilovali stáť pri Vás ako stabilný partner. Uplynulý rok nás veľa naučil ako rok skúšok. Zabezpečovali sme všetky služby a základné funkcie mesta. Implementovali sme nové rozvojové projekty pri modernizácii mestského kultúrneho strediska, pokračovali sme v rozširovaní infraštruktúry pre šport a voľný čas, investovali sme do úsporných energetických riešení v správe budov, pokračovali sme v poskytovaní sociálnych služieb, zodpovedne sme spravovali naše školy a zariadenia, rozvíjali sme spoločenský a kultúrny život a investovali sme do údržby siete miestnych komunikácií.

V oblasti dopravy sa nám podarilo dosiahnuť zásadný míľnik s projektovým zámerom integrovanej územnej investície na zlepšenie dostupnosti služieb verejnej autobusovej dopravy, ktorý chceme v budúcom období implementovať v rámci Programu Slovensko.

Mesto Hriňová úspešne implementovalo projekt „Modernizácia infraštruktúry mestského kultúrneho strediska Hriňová“ v rámci operačného programu IROP REACT – EÚ, na ktorý sme mohli čerpať grant z Európskeho fondu regionálneho rozvoja vo výške 199 034,88 Eur.

Schválené finančné prostriedky boli použité na montáž a výmenu nových sedadiel v kinosále, nákup novej zvukovej techniky, doplnenie divadelnej svetelnej techniky, nákup novej projekčnej technológie v kinosále, výmenu a montáž látkového programu (opona, maskovačky, horizonty) v kinosále, výmenu stropných svietidiel v kinosále a v spoločenskej sále a inštalovanie germicídnych žiarivčív.

Mesto Hriňová nad rámec projektu investovalo do rekonštrukcie podlahy v kinosále, rekonštrukcie bezpečnostného osvetlenia, výmeny čalúnenia na vchodových dverách do kinosály, obnovy náteru na stenách a podlahy javiska. Projekt modernizácie MsKS ukončila inštalácia nových sedadiel v kinosále.

Ku kompletnému dielu Spartak arény, vybudovanej v spolupráci so Slovenským zväzom ľadového hokeja a Fondom na podporu športu sa nám v rámci rozvojového zámeru „Modulárne šatne k Multifunkčnej športovej ploche s prekrytím v meste Hriňová“ podarilo opäť prispieť ku koncepčnému rozšíreniu ponuky infraštruktúry pre cestovný ruch a šport s regionálnym dosahom na Podpoľanie a Novohrad.

Z rozpočtových prostriedkov mesta a vďaka dotácii Oblastnej organizácie cestovného ruchu Turistický Novohrad a Podpoľanie a Rozvojovej agentúry BBSK, n. o. vo výške 32 412,- Eur sa nám podarilo rozšíriť Multifunkčnú športovú plochu s prekrytím o nevyhnutné zázemie modulárnych šatní so sociálnym zariadením, technickou miestnosťou a pokladňou.

Novovytvorené služby zlepšujú možnosti využitia ponuky ľadového hokeja, korčuľovania, Školského korčuľarskeho programu a ponuku letných športov – inline hokeja, florbalu, hokejbalu, badmintonu a iných športov v Spartak aréne.

Ideálne budú dopĺňať ponuku letného kúpaliska, existujúcich športovísk na plážový volejbal, tenis, pumptrackovú dráhu, saunu a ubytovacie kapacity v turistickej ubytovni mesta, ďalších ubytovacích zariadeniach v meste aj regióne Podpoľania.

Športovo-rekreačný areál so súborom športovísk vrátane Turistickej ubytovne mesta je dnes vhodnou destináciou na krátkodobé rekreačné pobyty, a tiež miestom na organizované dlhodobejšie pobyty a sústredenia športových kolektívov.

Na decembrovom zasadnutí Kongresu SZLH sme si spoločne so samosprávami, kde v nedávnej dobe vyrástlo šesť malých multifunkčných ľadových plôch, prevzali Cenu prezidenta SZLH za rozvoj hokejovej infraštruktúry.



Ďalším realizovaným projektom je rozvojový zámer "Rozšírenie ponuky - Otužovanie a saunovanie v športovo-rekreačnom areáli v Hriňovej", nákup a osadenie vonkajšej finskej sauny, ktorý bol podporený grantom vo výške 9 000,- Eur z Oblastnej organizácie cestovného ruchu Turistický Novohrad a Podpoľanie a Rozvojovej agentúry BBSK, n. o.

Cieľom pomoci je podpora rozvojových zámerov, ktoré prispievajú k udržateľnému rozvoju cestovného ruchu a rastu konkurencieschopnosti destinácií spravovaných oblasťmi organizáciami cestovného ruchu.

Po tisícročia je ľudstvu známy pozitívny vplyv saunovania na naše zdravie, zlepšenie kondície a uvoľnenie tela aj mysle. Tak ako obnovené kúpalisko v Hriňovej, Turistická ubytovňa na štadióne, Multifunkčná športová plocha s prekrytím aj nové športové a relaxačné zariadenie je prevádzkované prostredníctvom príspevkovej organizácie Správa športových zariadení mesta Hriňová.

Aj v tretej sezóne od znovuoživenia letného kúpaliska odovzdaného do užívania v roku 2021 nás potešila návštevnosť viac ako 16 tis. návštevníkov.

V meste Hriňová naďalej pokračujeme v prijímaní opatrení na znižovanie spotreby energií, investovali sme do úsporných energetických riešení v správe budov a to, rekonštrukciou a zateplením strechy materskej školy na ul. Školskej a pri obnove vykurovacieho systému, výmene a montáži účinných kondenzačných kotlov v objektoch zdravotných stredísk.

V minulom roku sme začali s opravou objektu hľadiska na Podpolianskom námestí napokon financovaného z rozpočtových prostriedkov mesta.

V priebehu leta bol na Podpolianskom námestí osadený nový samoobslužný verejne dostupný stojan na nabíjanie a servisovanie bicyklov z prostriedkov Banskobystrického samosprávneho kraja v spolupráci s Oblastnou organizáciou cestovného ruchu Turistický Novohrad a Podpoľanie. Cykloservisný stojan je vybavený tromi typmi cyklonabíjačiek, kompresorom na hustenie pneumatík, náradím na základnú opravu a držiakmi na bicykle.

Mesto Hriňová si aj v roku 2023 zabezpečovalo výkon dopravy na autobusových linkách s tzv. vnútroobecnou obsluhou vo vlastnej réžii. Autobusová doprava mesta nadväzuje na služby prímestskej autobusovej dopravy, ktorú objednáva a financuje Banskobystrický samosprávny kraj.

Dopravu na 3 linkách s vnútroobecnou obsluhou zabezpečuje miestny zmluvný dopravca minibusmi. Sadzby cestovného zostávajú jednotné pre celý rozsah autobusovej dopravy mesta Hriňová. Základné cestovné vo výške 0,60 Eur a zľavnené cestovné vo výške 0,30 Eur.

Práve v oblasti verejnej dopravy sa nám podarilo dosiahnuť zásadný míľnik s projektovým zámerom integrovanej územnej investície „Zlepšenie dostupnosti služieb verejnej autobusovej dopravy vo vidieckych sídlach BBSK pre potreby autobusovej dopravy mesta Hriňová“ (ID 4189) v rámci Programu Slovensko 2021 – 2027, priorita - Udržateľná mestská mobilita, špecifický cieľ - Podpora udržateľnej multimodálnej mestskej mobility ako súčasť prechodu na hospodárstvo s nulovou bilanciou uhlíka, opatrenie - 2.8.1 Rozvoj verejnej dopravy.

Náš projektový zámer je v súlade s Plánom udržateľnej mobility BBSK a prispeje k napĺňaniu strategických a špecifických cieľov. Projekt nadväzuje na plán zavedenia taktovej dopravy v prímestskej autobusovej doprave v okrese Detva a Plán dopravnej obslužnosti mesta Hriňová (2021). Prepojenie systému autobusovej dopravy v meste Hriňová na Integrovaný systém BBSK v zmysle opatrenia 12, 13 v Integrovanom dopravnom systéme.

Už v čase založenia autobusovej dopravy mesta sme uvažovali o obstaraní vlastného moderného vozidlového parku. Hlavnou aktivitou projektu je preto nákup 3 midibusov s pohonom na stlačený zemný plyn – CNG s predpokladanou hodnotou zákazky 615 000,- EUR s DPH. Zabezpečením nového vozidlového parku by sa našej samospráve podarilo usporiť významné prostriedky z verejných zdrojov, predovšetkým náklady na pohonné hmoty a prenájom vozidiel. Následne by sme v rámci autobusovej dopravy mesta Hriňová mohli prikočiť k reorganizácii siete liniek, k zvýšeniu ponuky spojov do miestnych častí, prípadne k zavedeniu taktovej dopravy na jednotlivých linkách.



Mesto takto bude vedieť garantovať stabilizovanie sadzieb cestovného prípadne zníženie cestovného pre vybranú skupinu cestujúcej verejnosti, napr. zavedenie možnosti bezplatného cestovania pre žiakov. Sprievodnou aktivitou projektu je výstavba vnútroareálovej samoobslužnej CNG plniacej stanice určenej pre tankovanie midibusov s požadovaným výkonom 12.850 kg CNG/rok (ekvivalent 16.683 litrov nafty/rok) vrátane spracovania projektovej dokumentácie, dopravy, vykládky, inštalácie a oživenia plniacej stanice a stavebnej časti diela, ktoré spočíva v spevnenej ploche, oplatení, zastrešení prípojky, oplatení s bránou, odkanalizovaní strechy a dopravnom riešení na pozemkoch vo vlastníctve mesta.

Mesto Hriňová so 7129 obyvateľmi je zároveň piatym najrozľahlejším mestom v Slovenskej republike, čo do rozlohy územia katastra. Do zamestnania a do škôl sa každoročne prepraví do 40 tis. cestujúcich, ktorí dochádzajú do centra mesta z 15 miestnych častí. Od roku 2014 je významná časť územia mesta súčasťou prechodnej zóny Biosférickej rezervácie UNESCO Poľana, ktorej vznik sa datuje od roku 1990. Realizovaním projektu vytvoríme podmienky pre bezpečné, moderné, pohodlné, bezbariérové a ekologické cestovanie obyvateľov mesta a jeho návštevníkov pre 3. tisícročie.

Našou snahou je zlepšiť frekvenciu spojov, efektívnosť, kvalitu, rýchlosť a ekologickú stránku verejnej dopravy. Rozšírenými službami autobusovej dopravy mesta budeme motivovať obyvateľov presadnúť z prostriedkov individuálnej osobnej dopravy do mestskej autobusovej dopravy.

Nakoľko projektový zámer IÚI spĺňa všetky formálne náležitosti, oddelenie sekretariátu Rady partnerstva ho odporúča na posúdenie/schválenie.

Projektový zámer IÚI „Zlepšenie dostupnosti služieb verejnej autobusovej dopravy vo vidieckych sídlach BBSK pre potreby Autobusovej dopravy mesta Hriňová“ je v súlade s Integrovanou územnou stratégiou BBSK a spĺňa požiadavky Integrovanej územnej investície.

Z pohľadu zlepšenia kvality života v meste občania dlhodobo za najdôležitejšie považujú rekonštrukcie ciest. Mesto Hriňová v uplynulom roku investovalo do bežnej údržby na rozsiahlej sieti miestnych komunikácií. V roku 2023 sa významne napíňal záväzok kraja podieľať sa na údržbe ciest k turistickým cieľom. Na údržbe cesty na Zánemeckú tak zmluvne pomáha Banskobystrický samosprávny kraj. Dochádza tak k naplneniu uznesenia Zastupiteľstva BBSK z júna 2020.

Nezaháľali sme ani pri budovaní nových záchytných plôch vo vnútrobloku na sídlisku Stred.

V piatom najrozľahlejšom meste v Slovenskej republike spravujeme 178 km miestnych komunikácií. Viacej ako ktorékoľvek krajské mesto. Naš rozpočet je prinajlepšom len 1/20 z rozpočtu krajských samospráv.

Prerozdeľovanie podielových daní v zmysle zákona č. 564/2004 o rozpočtovom určení výnosu dane z príjmov územnej samospráve nijakým spôsobom nezohľadňuje mestám a obciam dĺžku spravovanej cestnej siete.

Inak povedané, štát posieľa samospráve rovnakú sumu na každého obyvateľa z obce s 5 km miestnych komunikácií ako pre obyvateľa mesta, kde je potrebné udržiavať stovky km ciest. Bohužiaľ, pri riešení tohoto problému si musíme poradiť sami.

V Harmonograme výstavby, rekonštrukcie, modernizácie, údržby a opráv miestnych komunikácií z roku 2011 bolo identifikovaných viac ako 80 miestnych komunikácií v havarijnom stave. Ide o miestne komunikácie, ktoré prepájajú intravilán mesta s odľahlými miestnymi časťami. Zo 7200 obyvateľov žije 3100 práve na hriňovských lazoch. Modernizačný dlh sa pritom vytvoril počas uplynulých 50 rokov. Ďalšie cesty spevnený povrch nikdy nemali.

Napriek tomu, že v priebehu posledných 12 rokov sme do opráv ciest investovali viac ako 1,5 mil. Eur z vlastných rozpočtových prostriedkov, podarilo sa nám zrekonštruovať len 50 miestnych komunikácií.

Výzvy na podávanie žiadostí o poskytnutie nenávratných finančných príspevkov z eurofondov na rekonštrukcie miestnych komunikácií pre podmienky nášho mesta neboli za posledné obdobia takmer žiadne.



Týkali sa výlučne intravilánov obcí a miest v rámci niekdajšieho Regionálneho operačného programu, alebo išlo o výzvy v rámci Programu rozvoja vidieka pre obce do 2000 obyvateľov.

Mesto Hriňová z ekonomických dôvodov nevládze rekonštruovať cesty, ktoré mu nepatria. So žiadosťami o pridelenie jednorazovej dotácie z rezervy predsedu vlády SR sme sa v minulých rokoch obrátili na 4 premiérov. Bez odozvy, neúspešne.

Sme si vedomí, že stav 178 km miestnych komunikácií v meste napriek 12 rokom systematických investícií výlučne z vlastných prostriedkov ani zďaleka nie je uspokojivý. Aj v nasledujúcom období môžeme očakávať mimoriadny tlak na rozpočet samosprávy. Podľa finančných možností budeme v rekonštrukciách ciest naďalej pokračovať vo všetkých miestnych častiach.

Naďalej bojujeme s problémom majetkovo-právneho vysporadúvania ciest, na ktoré sa pred desaťročiami nemyslelo. Našťastie sa vo viacerých prípadoch stretávame s dobrou vôľou občanov, kde sa nám darí postupne vysporadúvať MK do majetku a správy mesta. Mesto v tomto prípade hradí všetky náklady na geodetické zameranie a notárske poplatky. Zadosťučinením pre občanov je prednostná rekonštrukcia ciest, teda ich uprednostnenie v rámci Harmonogramu výstavby, rekonštrukcie, modernizácie, údržby a opráv miestnych komunikácií.

V nastúpenom trende riešenia majetkovo-právnych vzťahov, ktoré dlhodobo trápia komunitu a zaťažujú vzájomné vzťahy, chceme pokračovať.

V minulom období sme uspeli s prvou žiadosťou o prevod miestnych komunikácií v extraviláne v správe Slovenského pozemkového fondu do majetku mesta. Takýmto spôsobom sa nám podarilo vysporiadať časť z ciest, ktoré sú využívané na verejný prístup do miestnych častí a k jednotlivým usadlostiam.

Aj v budúcnosti sa budeme uchádzať o prevod a vysporiadanie pozemkov pod cestami, ktoré boli pred desaťročiami vybudované z verejných zdrojov.

Počas minulého roku sme obstáli aj pri mimoriadnych neočakávaných situáciách, tak ako tomu bolo v závere roku pri riešení masívneho zosuvu krajnice cesty do miestnej časti Zánemecká a mesta Detva.

Pokračovali sme vo zvyšovaní bezpečnosti dopravy na miestnych komunikáciách osadením nového dopravného značenia.

V oblasti správy siete verejného osvetlenia sme už pred dvoma rokmi ukončili obchodný vzťah so spoločnosťou, ktorá zmluvne zabezpečovala prevádzku siete verejného osvetlenia so započítanou investíciou z roku 2005 vrátane dodávky elektrickej energie.

V priebehu roka sme pokračovali s výmenou 100 a 150 W svietidiel verejného osvetlenia za úsporné a účinnejšie 30 a 45 W LED svietidlá so svietivosťou 4050 resp. 6075 lm. Od postupnej výmeny svietidiel na rozsiahlej sieti verejného osvetlenia v meste očakávame významné finančné úspory pri spotrebe elektrickej energie.

V budúcom roku plánujeme pokračovať v rozširovaní siete verejného osvetlenia na hriňovských lazoch z vlastných zdrojov. Do vybraných lokalít počítame s osadením nových kompletov fotovoltaického LED osvetlenia s vysokouúčinným kryštálovým solárnym panelom, LED lampou a batériou na solárne použitie. Počet inštalovaných kompletov je 61. Nové osvetlenie využívajúce slnečnú energiu je menej náročné na údržbu.

V oblasti zamestnanosti a trhu práce sme spolupracovali s ÚPSVaR pri projektoch zamestnanosti. Naďalej chceme byť sociálnym partnerom predovšetkým pre ľudí znevýhodnených na trhu práce.

V minulom roku sme v rámci poskytovania terénnych sociálnych služieb zamestnávali 18 opatrovateliek poskytujúcich opatrovateľskú službu pre celkom 26 prijímateľov. Pre starších spoluobčanov sme poskytovali sociálnu službu v jedálni vrátane rozvozu obedov.



Pokračovali sme vo zveľaďovaní verejných priestranstiev, napr. aj ďalšou výsadbou 10 tis. kusov cibulovín v mestskom parku, ktoré zvýšia biodiverzitu verejného priestoru, sú vítaným zdrojom potravy pre včely a užitočný hmyz a pohľadom budú tešiť obyvateľov aj návštevníkov mesta.

Na skrášľovaní verejného priestoru našich sídlisk sa významne podieľajú aj naši aktívni spoluobčania a dámy, ktoré aj v tejto sezóne vyčarovali na záhonoch skutočné skvosty.

Kvôli rastúcim nákladom na zber, odvoz a uloženie odpadov a povinnému zavedeniu triedenia biologicky rozložiteľného komunálneho odpadu sme museli pristúpiť k zvýšeniu poplatkov za komunálne odpady a drobné stavebné odpady len o mieru inflácie.

Našou prvoradou úlohou je v spolupráci s organizáciou zodpovednosti výrobcov zefektívniť zber separovaných zložiek komunálneho odpadu v meste. Výsledkom má byť zníženie objemu zmesového komunálneho odpadu ukladaného na skládku. Pretrvávajúcim rizikom je zabezpečenie zodpovedného prístupu občanov pri triedení separovaných zložiek odpadu. Dôležitou úlohou zostáva eliminovanie nesprávneho postupu niektorých podnikateľských subjektov pri nakladaní s odpadmi vznikajúcimi pri ich podnikateľskej činnosti.

Aj v minulom roku sme museli likvidovať nepovolené skládky odpadu. Táto činnosť „vyháňa“ z rozpočtu peniaze, ktoré následne chýbajú v iných oblastiach života mesta.

Pri príležitosti Dňa Zeme a tradičnej „Gruntovačky“ sa nám za kolegov zo Správy športových zariadení mesta Hriňová, oddelenia služieb, chovancov Centra pre deti a rodiny a žiakov špeciálnej triedy ZŠ s MŠ Školská podarilo zlikvidovať rozsiahlu „čiernu“ skládku odpadu na hriňovských lazoch neďaleko kostola u Samporov.

Dôležitý posun zaznamenalo mesto v oblasti správy a prevádzky gravitačných vodovodov vybudovaných pred desaťročiami na hriňovských lazoch. Mesto vynaložilo nemalé prostriedky na zabezpečenie kvality a nezávadnosti pitnej vody.

Mesto, ako zriaďovateľ základných škôl a školských zariadení, si plnilo svoje záväzky pri zabezpečení ich bezproblémového chodu. Novozvolení riaditelia škôl pracovali na zvyšovaní úrovne vzdelávania a postupnom zveľaďovaní školského prostredia z vlastných rozpočtových zdrojov. Základná umelecká škola v Hriňovej potvrdzuje úlohu významnej vzdelávacej a kultúrnej inštitúcie produkujúcej množstvo mladých úspešných umelcov a umeleckých kolektívov, ktorí šíria dobré meno mesta na Slovensku i v zahraničí. Významné finančné prostriedky boli poukázané na záujmové vzdelávanie našej mládeže.

Kultúrne dianie v meste obohatili ďalšie ročníky Detského folklórneho festivalu Deti pod Poľanou, Petro-Pavlovského jarmoku, Rozospievanej mlade, Gazdovania na Hriňovských lazoch, Muzík pod Poľanou, Hriňovského letného korza, Hriňovskej heligónky, obľúbeného filmového festivalu Folklor a tradície a ďalších.

Pri usporiadaní podujatí sme mohli počítať s významnou podporou Fondu na podporu umenia a Banskobystrického samosprávneho kraja.

Kultúrny život v meste oživilo podujatia organizované aktívnymi občanmi, spoločenskými organizáciami, miestnymi občianskymi združeniami alebo Menšími bratmi kapucínmi, ktoré sú výborným príkladom občianskej angažovanosti. Za všetky spomeniem usporiadanie Hriňovských dní divadla, Vatry zvrchovanosti, Dožinkových slávností na Raticovom Vrchu, Hriňovského letného kina, podujatia Medovníkové mesto, či traktor parády na Pivničke.

K rozvoju športového života v meste okrem Správy športových zariadení mesta Hriňová prispeli miestne kluby a združenia. Výborným príkladom angažovanosti je usporiadanie ďalších ročníkov horského duatlonu Kráľ Poľany, skyrace Bear Foot Poľana alebo krosovo silového behu Podpolianska výzva.

Mesto plní aj svoju úlohu v oblasti propagácie a vydávania vlastných knižných publikácií, máp, kalendárov, upomienkových predmetov a suvenírov alebo prispievaním na vydávanie, tlač a nahrávky domácich autorov a umelcov.



Aj v uplynulom roku Mestské zastupiteľstvo v Hriňovej v zmysle VZN č. 11/2015 o podmienkach poskytovania dotácií z rozpočtu mesta Hriňová prostredníctvom svojich odborných komisií prideliť na verejnoprospešný účel a na akcie vo verejnom záujme desiatky grantov kultúrnym, spoločenským organizáciám, súborom, klubom, občianskym združeniam, jednotlivcom a cirkevnému spoločenstvu.

V oblasti športu sa darilo predovšetkým našim mládežníckym kolektívom a jednotlivcom. Kolegom zo Správy športových zariadení mesta sa podarilo usporiadať športové turnaje vo florbale, plážovom volejbale. Na hriňovskom kúpalisku to boli pravidelné kurzy plávania a animačné programy pre najmenších. Od novembra to bol Školský korčuľarský program a verejné korčuľovanie v Spartak aréne.

V oblasti medzinárodnej spolupráce sa obnovila spolupráca so združením európskej dobrovoľníckej mládeže „Be the Change Generation“. Veríme, že aj v nasledujúcich rokoch nám zahraniční dobrovoľníci vypomôžu pri revitalizácii športovo-rekreačného areálu, výsadbe zelene, osádzaní nového mestského mobiliáru, či likvidácii nepovolených skládok odpadu.

Pri plnení úloh v oblasti veterinárnej starostlivosti sa dlhodobo môžeme oprieť o pomoc dobrovoľníčok, ktoré sa podieľajú na činnosti odchyťových koterčov v Hornej Hriňovej. Vďaka ich osobnému nasadeniu a pomoci darcov dostávajú opustené a túlavé zvieratá novú šancu. Považujem si za povinnosť im aj touto cestou za odvedenú dobrovoľnícku prácu verejne poďakovať.

Nemalé úsilie pri výjazdoch k požiarom, sprejazdňovaní ciest, odstraňovaní popadaných stromov alebo výjazdoch k mimoriadnym povodňovým situáciám nielen v našom meste vynaložili členovia Dobrovoľného hasičského zboru mesta Hriňová. Aj našim hasičom patrí poďakovanie za ich obetavosť a nasadenie.

V priebehu roka sa podarilo odovzdať do užívania širokej verejnosti automatický externý defibrilátor (AED) na záchranu života, ktorý disponuje komplexnou podporou pre poskytnutie laickej i odbornej prvej pomoci pri náhlom zastavení krvného obehu.

AED bol inštalovaný na verejne prístupnom mieste na mestskom štadióne pri stanici Záchrannej zdravotnej služby na ulici Lúčnej v exteriérovej skrinke s alarmom a vyhrievaním. Miesto uloženia AED je výrazne označené a verejne prístupné. Prístroj pre mesto Hriňová bol zakúpený z donorských prostriedkov Podpoľianskeho rozvojového a podporného fondu.

Aj v uplynulom roku sme zodpovedne zastupovali naše mesto a región Podpoľanie v Zastupiteľstve Banskobystrického samosprávneho kraja, v Rade ZMOS, v našich regionálnych združeníach, v Rade partnerstva pre integrovaný územný rozvoj, v Oblastnej organizácii cestovného ruchu Turistický Novohrad a Podpoľanie a ďalších združeníach.

Vážení spoluobčania,

ako sami vidíte, napriek zložitému obdobiu pre samosprávy sa nám toho spoločne podarilo skutočne veľa. Veľké poďakovanie si zaslúži celý poslanecký zbor a zamestnanci mesta, aktívni spoluobčania, dobrovoľníci, ktorí sa o rozvoj nášho mesta pričínili. Aj v nasledujúcom roku sú pred nami nové veľké výzvy.

Mgr. Stanislav Horník, primátor mesta



1.1. Identifikačné údaje účtovnej jednotky

Názov:	Mesto Hriňová
Sídlo:	Partizánska 1612, 962 05 Hriňová
Štatutárny zástupca:	Mgr. Stanislav Horník, primátor mesta
IČO:	00319961
DIČ:	2021318695
Kontakty:	telefón: 045/3210 100 e-mail: mestskyurad@hrinova.sk web: www.hrinova.sk
Počet obyvateľov:	7 082 (k 31.12.2023)
Rozloha:	12 649 ha

Povinnosť vypracovať konsolidovanú výročnú správu pre obce a mestá vyplýva z § 20 zákona č. 431/2002 Z. z. o účtovníctve v znení neskorších predpisov. Mesto ako materská účtovná jednotka zostavuje konsolidovanú účtovnú závierku za všetky ním zriadené rozpočtové organizácie, príspevkové organizácie a dcérske účtovné jednotky, tvoriace konsolidovaný celok na základe ich individuálnych účtovných závierok.

Konsolidovanú účtovnú závierku overuje audítor.

V zmysle § 22 ods. 16 zákona č. 431/2002 Z. z. o účtovníctve v znení neskorších predpisov ak má účtovná jednotka povinnosť zostaviť individuálnu výročnú správu a konsolidovanú výročnú správu, možno údaje z individuálnej výročnej správy a údaje z konsolidovanej výročnej správy spojiť do jednej výročnej správy.

Konsolidovaná výročná správa mesta Hriňová obsahuje všeobecné informácie o meste, o stave, v ktorom sa nachádza, ako aj ekonomické informácie z konsolidovanej účtovnej závierky za všetky dcérske účtovné jednotky, ktoré sú súčasťou konsolidovaného celku. Konsolidovaná výročná správa poskytuje informácie vo vyváženej forme a jej súčasťou sú analýzy stavu a prognózy vývoja mesta, dôležité finančné a nefinančné ukazovatele vrátane informácie o vplyve činnosti mesta na zamestnanosť, s poukázaním na príslušné údaje v konsolidovanej účtovnej závierke.

Postavenie a zriadenie mesta upravuje Zákon č. 369/1990 Zb. SNR o obecnom zriadení v znení neskorších predpisov. Mesto Hriňová je samosprávny a správny celok SR, združuje osoby, ktoré majú na jeho území trvalý pobyt. Mesto je právnická osoba, ktorá za podmienok ustanovených osobitným zákonom samostatne hospodári s vlastným majetkom a s vlastnými príjmami. Základnou úlohou pri výkone samosprávy je starostlivosť o všestranný rozvoj jeho územia a o potreby jeho obyvateľov.

Mesto je právnickou osobou zapísanou v registri organizácií vedenom Štatistickým úradom. Všeobecnou legislatívnou normou upravujúcou účtovníctvo vrátane účtovnej závierky rozpočtových organizácií a obcí je zákon č. 431/2002 Z. z. o účtovníctve v znení neskorších predpisov. Zákon o účtovníctve v znení neskorších predpisov ustanovuje povinnosť overenia individuálnej účtovnej závierky a vyhotovenie výročnej správy, ktorej súlad s účtovnou závierkou musí byť overený audítorom. Súčasťou účtovnej závierky sú aj závierky rozpočtových organizácií. Mesto financuje svoje potreby predovšetkým z vlastných príjmov, dotácií zo štátneho rozpočtu a z ďalších zdrojov. Na plnenie svojich úloh môže použiť návratné zdroje financovania. Podiely na daniach v správe štátu upravuje zákon č. 564/2004 Z. z. o rozpočtovom určení výnosu dane z príjmov územnej samosprávy a o zmene a doplnení niektorých zákonov. Dotácie na úhradu nákladov preneseného výkonu štátnej správy sa zabezpečujú prostredníctvom správcu kapitoly štátneho rozpočtu na základe zákona č. 597/2003 Z. z. o financovaní základných škôl a školských zariadení. Ďalšie dotácie v súlade so zákonom o štátnom rozpočte na príslušný rozpočtový rok sa zabezpečujú prostredníctvom Ministerstva financií SR alebo správcu rozpočtovej kapitoly štátneho rozpočtu, do ktorého vecnej pôsobnosti patrí činnosť, ktorá sa má financovať.



1.2. Geografické údaje

Mesto Hriňová sa nachádza v severovýchodnej časti okresu Detva v regióne Podpoľanie.

Geografická poloha mesta:	48°34'24" severnej zemepisnej šírky 19°31'22" východnej zemepisnej dĺžky
Susedné mestá a obce:	Korytárky, Detvianska Huta, Lom nad Rimavicou, Látky, Detva
Celková rozloha:	126,49 km ² (12 649 ha)
Nadmorská výška mesta:	669 m. n. m.
Časti mesta:	Biele Vody, Blato, Jaseňovo, Krivec, Mangútovo, Pivnička, Priehalina, Raticov Vrch, Riečka, Skalisko, Slanec, Snohy, Štoliansko, Tršovka, Tušímka, Uhlisko, Zánemecká
Ulice:	Boženy Slančíkovej-Timravy, Horná, Hutianska cesta, Janka Kráľa, Jarmočná, Kpt. Nálepku, Lúčna, Murínka, Parková, Partizánska, Pod cintorinom, Pod Grapou, Pod Kalváriou Potočná, Slanecká, Strojárska, Školská, Tršovky, Ulica Do Rakov, Ulica Gondova, Ulica Pod priehradou, Ulica Skalisko, Vajanského, Vrchárska
Vodné toky:	Bystrý potok, Skalisko, Riečka, Slanec, Slatina
Vodné plochy:	Vodná nádrž Hriňová, Vodná nádrž Skalisko

1.3. História mesta

Hriňová sa osamostatnila od Detvy 21. októbra 1890, kedy získala dekrét obce. Zriaďujúci štatút bol schválený 5. septembra 1891 municipálnym výborom Zvolenskej župy pod číslom 322/1891. V čase vzniku mala Hriňová viac ako 6 000 obyvateľov. Osídlenie bolo riedke, nepravidelné. Hlavným zdrojom obživy bolo obrábanie pôdy, chov dobytka, práca v lesoch, pálenie dreveného uhlia, práca na parnej pile a v sklárskej hute, ktorá vznikla v polovici 18. storočia v Skalisku. Výrobky hriňovských sklárov, ktorých skláreň zamestnávala 500 – 600, sa dostali ďaleko do sveta. V roku 1914 sa sklárska výroba stala nerentabilnou, sklárske pece vyhasli, stroje rozpredali a huta ostala prázdna. Po I. svetovej vojne boli pokusy o obnovenie výroby, ale neboli úspešné. Zaujímavosťou bolo vydanie vlastných peňazí v roku 1879, ktorými majiteľ vyplácal zamestnancov a ktoré platili iba v jeho obchode. Zánikom sklárne ubúdalo pracovných príležitostí. Prácu poskytovala iba parná píla a výstavba ciest Kriváň – Kokava nad Rimavicou a Hriňová – Brezno. Hriňovčania odchádzali za prácou za hranice vlasti i do zámoria. Rodiny trpeli biedou, sociálne pomery boli podpriemerné. Do roku 1918 boli v Hriňovej dve štátne školy s maďarským vyučovacím jazykom. Na lazoch boli tzv. gazdovské školy, v ktorých skúsenejší gazdovia, počas zimných mesiacov, vyučovali deti po slovensky so zameraním na čítanie a písanie. Nový rozvoj v Hriňovej predstavuje predovšetkým výstavba Závodov ťažkého strojárstva, vybudovanie vodnej nádrže, ktorá je zásobárňou pitnej vody pre široké okolie. Zvýšila sa kultúra bývania a nový život prenikol aj na lazy.

Od osamostatnenia Hriňovej sa na rozvoji a zveľadovaní podieľali od 1890 – 1920 richtári Ondrej Suja Žiak, Juraj Trebuľa, Ondrej Chovan, Jozef Bystriansky, 1920 – 1944 Matúš Hukel, 1944 – 1945 Ondrej Žiak, 1945 – 1946 Adolf Ružička, 1946 – 1948 Štefan Kmeť, 1948 – 1951 Michal Hanes, 1951 – 1954 Ján Marko, 1954- 1960 Martin Suja, 1960-1964 František Kmeť, 1964 – 1981 Gašpar Paprčka, 1981 – 1990 Imrich Baláž, 1990 – 2002 Ing. Rudolf Gonda, 2002 – 2006 JUDr. Imrich Matúška, 2006 – 2010 Ing. Rudolf Gonda. Od roku 2010 je primátorom mesta Mgr. Stanislav Horník

Hriňová sa stala mestom 1. januára 1989.

1.4. Demografický vývoj v meste Hriňová:

Rok	Počet obyv. k 1.1.	Narodenie	Priťahovanie	Úmrtie	Odst'ahovanie
1992	8550	114	140	109	143
1993	8552	133	126	107	140
1994	8564	115	115	90	114

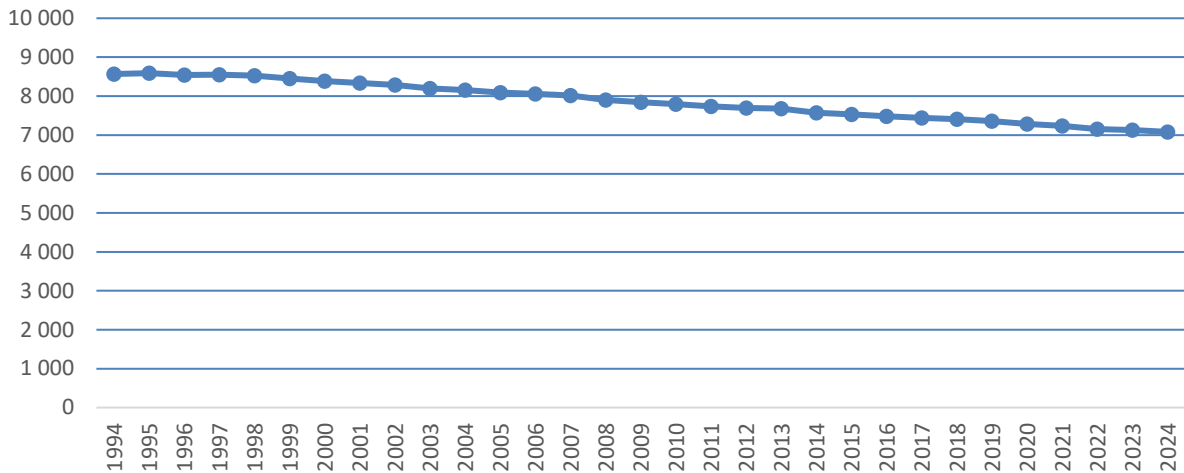


Konsolidovaná výroční správa mesta Hřiňová za rok 2023

1995	8590	110	54	97	115
1996	8542	79	90	89	73
1997	8549	78	99	106	90
1998	8530	77	70	138	88
1999	8451	79	79	123	101
2000	8385	56	99	110	93
2001	8337	72	87	125	85
2002	8286	65	78	90	142
2003	8197	67	82	87	105
2004	8154	71	82	97	120
2005	8090	61	102	93	104
2006	8056	73	100	92	122
2007	8015	51	90	123	129
2008	7904	54	104	107	113
2009	7842	68	49	82	80
2010	7797	56	80	83	109
2011	7741	67	65	91	82
2012	7700	75	72	80	88
2013	7679	63	46	100	111
2014	7577	65	56	69	101
2015	7528	67	71	91	93
2016	7482	58	96	86	104
2017	7446	66	54	69	81
2018	7416	67	72	82	107
2019	7366	70	69	84	122
2020	7299	56	60	98	68
2021	7249	67	63	130	90
2022	7157	69	83	85	95
2023	7129	63	72	89	93
2024	7082				



Vývoj počtu obyvateľov



1.5. Poslanie mesta

Základnou úlohou mesta pri výkone samosprávy je starostlivosť o všestranný rozvoj jej územia a o potreby jej obyvateľov, podnikateľských subjektov a návštevníkov mesta. Má právo združovať sa s inými obcami v záujme dosiahnutia spoločného prospechu, spolupracuje v záujme svojho rozvoja s občianskymi združeniami a inými právnickými ako aj fyzickými osobami pôsobiacimi na území mesta.

Základným dokumentom strategického plánovania je Program hospodárskeho a sociálneho rozvoja mesta Hriňová na roky 2020 – 2025. Stanovuje hlavné smery rozvoja, formuluje strategické ciele a definuje aktivity pre zabezpečenie rozvoja jednotlivých oblastí.

Jeho priority sú najmä:

- zlepšenie stavu environmentálnej infraštruktúry – zlepšenie stavu verejnej zelene, riešenie problémov odpadového hospodárstva,
- zvýšenie bezpečnosti chodcov a cyklistov – starostlivosť o občanov mesta (rekonštrukcia verejného osvetlenia, miestnych komunikácií, vybudovanie nových náučných chodníkov,...),
- vytváranie a podporovanie podnikateľského prostredia – zvýšenie kvalifikácie miestnych obyvateľov, spolupráca aktérov trhu práce, zabezpečenie rastu počtu obyvateľov, zlepšenie konkurencieschopnosti a diverzifikácie poľnohospodárstva a lesníctva,
- zlepšenie podmienok pre voľnočasové aktivity – skvalitnenie športovej činnosti,
- zlepšenie turistickej ponuky – podpora propagácie cestovného ruchu a rozvoja turistických produktov.

Základnou úlohou mesta je starostlivosť o všestranný rozvoj územia a o potreby jeho obyvateľov.

Mesto vykonáva činnosti, ktoré sú ustanovené zákonom:

- a. vykonáva úkony súvisiace s riadnym hospodárením s hnutelným a nehnuteľným majetkom obce a s majetkom vo vlastníctve štátu prenechaným obci do užívania,
- b. zostavuje a schvaľuje rozpočet obce a záverečný účet obce,
- c. rozhoduje vo veciach miestnych daní a miestnych poplatkov a vykonáva ich správu,
- d. usmerňuje ekonomickú činnosť v obci vydáva súhlas, záväzné stanovisko, stanovisko podnikateľskej a inej činnosti právnických osôb a fyzických osôb a k umiestneniu prevádzky na území obce, vydáva záväzné stanoviská k investičnej činnosti v obci,
- e. zabezpečuje výstavbu a údržbu a vykonáva správu miestnych komunikácií, verejných priestranstiev, obecného cintorína, kultúrnych, športových a ďalších obecných zariadení,



- f. zabezpečuje verejnoprospešné služby, najmä nakladanie s komunálnym odpadom a drobným stavebným odpadom, udržiavanie čistoty v obci, správu a údržbu verejnej zelene a verejného osvetlenia, zásobovanie vodou, odvádzanie odpadových vôd,
- g. utvára podmienky na zabezpečovanie zdravotnej starostlivosti, na vzdelávanie, kultúru, osvetovú činnosť, záujmovú umeleckú činnosť, telesnú kultúru a šport,
- h. plní úlohy na úseku ochrany spotrebiteľa a utvára podmienky na zásobovanie obce,
- i. obstaráva a schvaľuje územnoplánovacia dokumentácia sídelných útvarov a zón,
- j. vykonáva vlastnú investičnú činnosť a podnikateľskú činnosť v záujme zabezpečenia potrieb obyvateľov obce a rozvoja obce,
- k. zakladá, zriaďuje, zrušuje a kontroluje podľa osobitných predpisov svoje rozpočtové a príspevkové organizácie, iné právnické osoby a zariadenia,
- l. organizuje miestne referendum o dôležitých otázkach života a rozvoja obce,
- m. zabezpečuje verejný poriadok v obci; nariadením môže ustanoviť činnosti, ktorých vykonávanie je zakázané alebo obmedzené na určitý čas alebo na určitom mieste,
- n. plní úlohy na úseku sociálnej pomoci.

1.6. Vízie a ciele

Existencia miestnej samosprávy, ako základu každého demokratického systému, je naplnením práva občanov podieľať sa na riadení vecí verejných. Poslaním každej samosprávy, vrátane tej hriňovskej, je služba občanom. Naším cieľom je poskytovanie služieb, ktoré smerujú k neustálemu zvyšovaniu kvality a rozsahu. Už pred časom som, ako jeden z kandidátov na primátora mesta pomenoval niekoľko základných vízií, ktoré nestrácajú na aktuálnosti.

HRIŇOVÁ, FUNGUJÚCE A ROZVÍJAJÚCE SA MESTO S EFEKTÍVNOU SAMOSPRÁVOU.

HRIŇOVÁ, Miesto stabilných a dôstojných pracovných príležitostí.

HRIŇOVÁ, Mesto s kvalitnou dopravnou infraštruktúrou.

HRIŇOVÁ, Mesto s vysokou úrovňou zdravotnej starostlivosti a sociálnych služieb.

HRIŇOVÁ, Mesto mladých.

HRIŇOVÁ, Mesto kvalitného vzdelávania a výchovy mládeže.

HRIŇOVÁ, Mesto kultúry a športu.

HRIŇOVÁ, Centrum vidieckeho turizmu.

HRIŇOVÁ, Mesto garantujúce bezpečný život a ochranu majetku občanov.

HRIŇOVÁ, Mesto s čistým životným prostredím a udržateľným rozvojom.

HRIŇOVÁ, Mesto sebavedomých a prívetivých ľudí.


HRIŇOVÁ - SPRÁVNE MIESTO NA ŽIVOT!




1.7. Symboly a logo mesta

Symbolmi mesta Hriňová sú erb, vlajka a pečať mesta Hriňová.

Erb mesta Hriňová, ktorého prvá podoba vznikla v roku 1989, sa postupne menil. Tvorí ho zelenomodrý štiepený štít so strieborným fujaristom hrajúcim na zlatej fujare. Fujarista v erbe symbolizuje tradičnú výrobu pastierskych fujár a písťal, ako aj rázovitý folklór v meste.



Vlajka mesta Hriňová pozostáva zo šiestich pozdĺžnych pruhov vo farbách zelenej, bielej, zelenej, modrej, žltej a modrej a ukončená je tzv. lastovičím chvostom.



Pečať mesta Hriňová tvorí erb mesta Hriňová s hrubopisom: „MESTO HRIŇOVÁ“.

1.8. Významné osobnosti

Prof. Štefan Nosál – umelecký vedúci a choreograf Lúčnice,
ThDr. Ján Ďurica SJ, PhD. – teológ, publicista,
Prof. Ing. Pavol Vreštiak, CSc. – vysokoškolský profesor na SPU v Nitre,
Prof. Ing. Jozef Hanes, CSc. – vysokoškolský profesor na SPU v Nitre,
Jolana Hroncová – vysokoškolská profesorka Univerzita Mateja Bela Banská Bystrica,
Jozef Gertli Danglár – karikaturista,
Mgr. Art. Adriana Kučerová – operná speváčka,
Lukáš Latinák – herec.

1.9. Výchova a vzdelávanie

V meste Hriňová poskytujú výchovno – vzdelávací proces 1 materská škola bez právnej subjektivity, 2 základné školy s materskou školou s právnou subjektivitou a 1 Základná umelecká škola so samostatnou právnou subjektivitou ako rozpočtové organizácie mesta Hriňová (viac o rozpočtových organizáciách mesta je popísané v II. časti Konsolidovaná výročná správa).

1.10. Zdravotníctvo

Zdravotnú starostlivosť v meste Hriňová v roku 2023 poskytovali súkromní lekári – 4 všeobecní lekári pre dospelých, 1 všeobecný lekár pre deti a dorast, 1 gynekológ, 1 stomatólog. V meste je k dispozícii aj rýchla zdravotná pomoc a 2 lekárne.



1.11. Sociálne zabezpečenie

Sociálne služby v meste Hriňová zabezpečuje:

Mesto Hriňová

Banskobystrický samosprávny kraj – Domov dôchodcov a domov sociálnych služieb Hriňová, Detský domov Hriňová

SENIOR ACTIVE Hriňová n. o.

Mesto Hriňová poskytuje podľa zákona 48/2008 Z. z. o sociálnych službách a o zmene a doplnení zákona č. 455/1991 Zb. o živnostenskom podnikaní v znení neskorších predpisov sociálne služby:

Domácu opatrovateľskú službu v prirodzenom prostredí občana, ktorá sa poskytuje občanom, ktorí sú odkázaní na pomoc inej osoby pri úkonoch sebaobsluhy (osobná hygiena, pomoc pri vyzliekaní a obliekaní, pomoc pri chôdzi), úkonoch starostlivosti o domácnosť (nákup, príprava jedla, upratovanie) a pri základných sociálnych aktivitách (sprievod k lekárovi, vybavenie úradných záležitostí). Opatrovateľská služba v meste sa vykonáva v pracovných dňoch, priamo v byte občana a v rozsahu poskytovaných hodín, ktoré si prijímateľ sociálnej služby dohodne v zmluve o poskytovaní sociálnej služby.

Za rok 2023 bolo podaných za mesto Hriňová spolu 38 žiadostí o posúdenie o odkázanosti na sociálnu službu, z toho:

- 25 žiadostí do zariadenia pre seniorov,
- 13 žiadostí na opatrovateľskú službu

Bolo uzatvorených 8 nových zmlúv o poskytovaní sociálnej služby – opatrovateľskej služby. Opatrovateľskú službu zabezpečovalo 21 opatrovateľiek na rôzne pracovné úväzky.

Za obec Detviaska Huta boli podané spolu 1 žiadostí o posúdenie o odkázanosti na sociálnu službu, z toho:

- 1 žiadosť do zariadenia pre seniorov,
- 0 žiadostí na opatrovateľskú službu

Za Obec Látky spolu 2 žiadostí o posúdenie o odkázanosti na sociálnu službu, z toho:

- 1 žiadosť do zariadenia pre seniorov,
- 1 žiadosť na opatrovateľskú službu

Rozvoz stravy – mesto Hriňová zabezpečovalo v roku 2023 rozvoz obedov pre dôchodcov zo Školskej jedálne vlastným vozidlom a vlastným zamestnancom. V roku 2023 sa robil rozvoz obedov v priemere pre 43 osôb.

Osobitný príjemca – mesto vykonáva funkciu osobitného príjemcu na výplatu prídavku na dieťa a osobitného príjemcu na výplatu rodičovského príspevku. Mesto je v obidvoch prípadoch ustanovené za osobitného príjemcu na základe právoplatného rozhodnutia, ktoré vydá príslušný úrad práce, sociálnych vecí a rodiny. V roku 2023 mesto vyplácalo formou osobitného príjemcu prídavky na dieťa 5 deťom a dávku v hmotnej núdzi 12 ľuďom mesačne.

1.12. Kultúra

Spoločenský a kultúrny život v meste zabezpečuje mesto Hriňová prostredníctvom oddelenia školstva, kultúry, mládeže a športu. V spolupráci s rôznymi organizáciami a záujmovými združeniami v meste zabezpečuje organizovanie a podporu širokého spektra druhov a žánrov kultúry v meste, organizovanie tradičných podujatí regionálneho významu. V roku 2023 mesto Hriňová zrealizovalo bez obmedzení všetky naplánované kultúrne akcie:

- Furmanská súťaž ťažných koní, Hriňovské dni divadla, Filmový festival, Rozospievaná mladá, Hriňovská heligónka, Deti pod Poľanou, Jarmok, Hriňovské letné kino, Gazdovanie na hriňovských lazoch, Muziky pod Poľanou, Dožinky na Raticovom vrchu, Hriňovská heligónka, Hriňovské vianovce,...



Okrem kultúrnych podujatí mesto Hriňová v zmysle VZN o poskytovaní dotácií poskytlo dotácie na kultúrnu, spoločenskú a športovú činnosť z rozpočtu mesta pre nasledovné subjekty:

Komisia finančná a podnikateľskej činnosti

Názov	Schválená suma	Poskytnuté k 31.12.2023	Vyúčtované	Vrátené do rozpočtu mesta
Slovenský zväz protifašistických bojovníkov	600	600	0	600
Slovenský zväz zdravotne postihnutých	1 000	1 000	1 000	0
Jednota dôchodcov na Slovensku	1 000	1 000	1 000	0
Miestny odbor Matice slovenskej	600	600	600	0
Slovenský zväz včelárov	500	500	500	0
Materské centrum Mravček	1 000	1 000	1 000	0
Domov sociálnych služieb Detva	500	500	500	0
Spolu	5 200	5 200	4 600	600

Komisia rozvoja kultúry a vzdelávania

Názov	Schválená suma	Poskytnuté k 31.12.2023	Vyúčtované	Vrátené do rozpočtu mesta
DFS Hviezdička	3 900	3 900	3 900	0
OZ Hriňovské divadlo	1 400	1 400	1 400	0
OZ Bystrô	3 700	3 700	3 700	0
KRNOFEL o. z.	500	500	500	0
Jozef Kučera	500	500	500	0
Spolu	10 000	10 000	10 000	0

Komisia cestovného ruchu, mládeže a športu

Názov	Schválená suma	Poskytnuté k 31.12.2023	Vyúčtované	Vrátené do rozpočtu mesta
MFK Spartak Hriňová	25 600	25 600	25 600	0
LK Hriňová (lyžiarsky klub)	1 900	1 900	1 900	0
Lyžiarsky klub SKI TEAM JASE Látky	1 900	1 900	1 900	0
Horoklub Hriňová	1 100	1 100	1 100	0
Martin Lupták	700	0	0	0
DHZ Hriňová	1 400	1 400	1 400	0
Klub slovenských turistov Hriňová	400	400	400	0
Atletická akadémia	2 000	2 000	2 000	0
Spolu	35 000	34 300	34 300	0



Všetky subjekty, ktorým bola v roku 2023 poskytnutá dotácia z rozpočtu mesta, dodržali všetky podmienky poskytnutia a použitia finančných prostriedkov v zmysle platného VZN a všeobecne záväzných právnych predpisov. Dotácie boli použité v súlade s účelovým určením a zúčtované správne v stanovenom termíne.

1.13. Hospodárstvo, priemysel

Hospodárstvo v zásade delíme na dve základné skupiny odvetví a to na výrobné a nevýrobné odvetvia hospodárstva.

1.13.1. Výrobné odvetvia

Poľnohospodárstvo, lesníctvo a rybolov

Hlavnou hospodárskou činnosťou obyvateľstva celej podpolianskej oblasti bolo poľnohospodárstvo, doplnené pastierstvom a prácami v lese. V lete Hriňovčania hospodárili na svojich úrodných poliach alebo chovali ovce, v zime rúbali a zväžali drevo. Hriňová je jedným z mála miest, v ktorom sa nezriadilo Jednotné roľnícke družstvo, hlavnou príčinou boli nepriaznivé krajinné podmienky. V súčasnosti je poľnohospodárska výroba zastúpená len fyzickými osobami, tzv. jednotlivými hospodármi roľníkmi (JHR). Jednotlivo hospodáriaci roľníci založili Svojpomocné družstvo jednotne hospodáriacich roľníkov (SD JHR) zaoberajúcich sa poľnohospodárstvom. Jedná sa o klasickú poľnohospodársku malovýrobu sústredenú do priestoru rozptýleného laznickeho detviasko-hriňovského osídlenia v osadách. Rastlinná výroba je zameraná na pestovanie zemiakov, obilnín (raž, jačmeň, ovos, pšenica), obhospodarovanie lúk a pasienkov. V živočíšnej výrobe má veľký význam chov hovädzieho dobytku, v menšom rozsahu chov oviec a ošípaných.

Lesníctvo sa vyvíjalo v úzkej súvislosti s postupným zaľudňovaním. Mnohí obyvatelia nachádzali robotu v panských lesoch, kde pracovali ako drevorubači, povozníci a uhlári. V druhej polovici 19. storočia vznikla parná píla. Keďže lesy zaberajú približne 60 % územia Hriňovej, lesná výroba je významná dodnes. Je zastúpená lesmi SR š. p., Lesy SR š. p., OZ Kriváň, Lesná správa Poľana. Bývalé drevosklady a píly Lesov SR š. p. sú dnes prevádzkované súkromnou firmou ROVEN, s. r. o. Zaoberajú sa pilovaním a hobľovaním dreva. Firma PKM Hriňová sa zaoberá výrobou stavebného reziva, stolárskeho reziva a paliet. Lesné hospodárstvo je charakteristické veľkou zásobou drevnej hmoty v spádovej oblasti.

Priemysel

Na území mesta Hriňová je najväčšou výrobnou plochou strojárka spoločnosť Hriňovské strojárne, a.s. Hriňová. Je to moderný, integrovaný výrobca presných prevodoviek pre cestné, stavebné, železničné, priemyselné a poľnohospodárske stroje, diferenciálov, prevodoviek do veterných turbín a iných strojárnských výrobkov. Predchodcom boli známe Závody ťažkého strojárstva (ZŤS) Hriňová. Spoločnosť Hriňovská energetická, s. r. o. je ďalším zástupcom, ktorý je v meste od roku 2005. Prevádzkuje systém centrálnej výroby a distribúcie tepla v meste Hriňová. Zabezpečuje vykurovanie pre komunálnu sféru a pre priemyselný areál v meste. Hriňovská energetická, s. r. o. je jednou z prvých slovenských energetických spoločností, ktoré začali využívať biomasu ako zdroj energie. V potravinárskom priemysle dominuje známa mliekareň Koliba, a.s. Hriňovská mliekareň vznikla v roku 1993. Mliekareň začínala so spracúvaním tritisíc litrov mlieka denne, no postupne sa nákup mlieka zvyšoval, kapacita mliekarene už nestačila, preto sa po dvoch rokoch podnik rozšíril o novú výrobnú halu. V poslednom období prešla mliekareň úplnou modernizáciou výroby. Dnes sa v Hriňovskej mliekarni spracúva denne niekoľko tisíc litrov mlieka, z ktorého sa vyrábajú maslá, syry a najnovšie pribudla nová technológia na spracovanie srvátky na výrobu sušiny. Ďalším zástupcom v priemyselnej výrobe je závod NAKO. Vyrábajú sa najmä úchytky, knopky, rustikálne kovanie, otočné kolieska, klzáky, vešiaky, nábytkové nožičky

1.13.2. Nevýrobné odvetvia

Veľkoobchod a maloobchod

V meste Hriňová je občianska vybavenosť zastúpená obchodnými domami, maloobchodnými zariadeniami a prevádzkami nevýrobných služieb.



Ubytovacie a stravovacie služby

Priamo v meste sa nachádza penzión Anka a tiež reštaurácia Centrum, ktorá ponúka aj možnosti ubytovania. Niekoľko ubytovacích zariadení sa nachádza tiež mimo mesta v oblastiach cestovného ruchu ako Poľana, Biele Vody, Ski Centrum Košútka. Nachádzajú sa tu rôzne turistické ubytovne a súkromní poskytovatelia ubytovania. Priamo v meste sa nachádza niekoľko pizzerií a niekoľko menších občerstvení.

1.14. Činnosti zabezpečované mestom Hriňová

1.14.1. Odpadové hospodárstvo

Mesto Hriňová vykonáva činnosť odpadového hospodárstva prostredníctvom spoločnosti Marius Pedersen, a.s., ktorej hlavnou činnosťou v meste je zabezpečovanie zberu, prepravy, zhodnocovania a zneškodňovania jednotlivých zložiek komunálneho odpadu vzniknutého na území mesta.

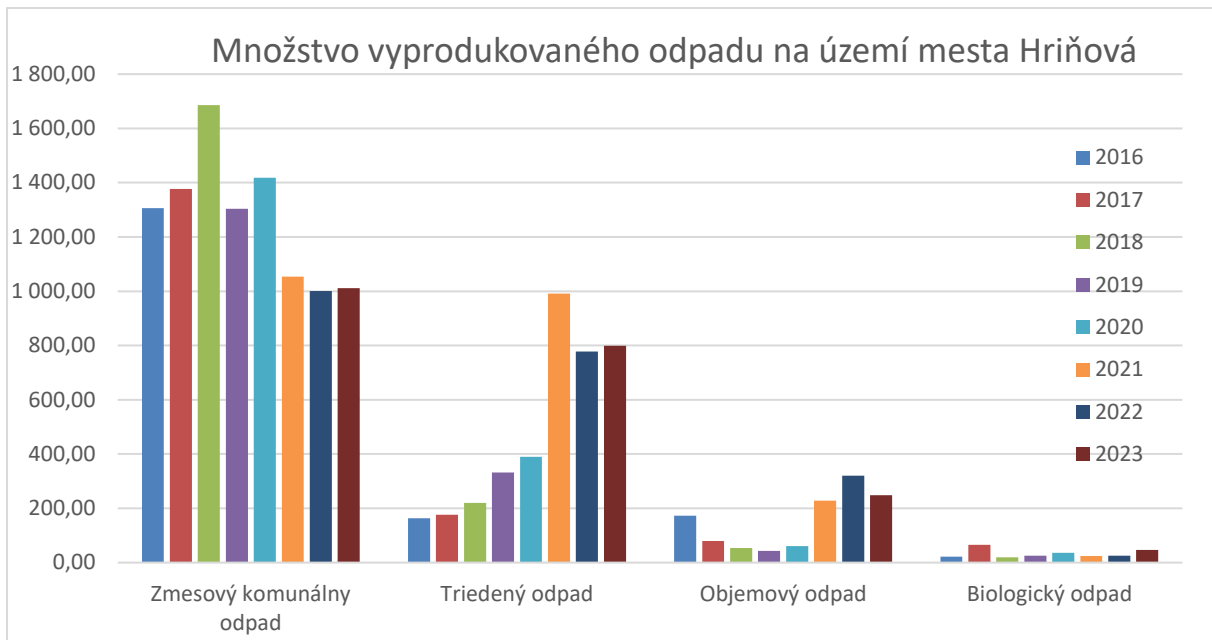
Nakladanie s komunálnym odpadom sa v meste Hriňová vykonáva v súlade s platnou legislatívou a VZN č. 9/2015 o nakladaní s komunálnym odpadom, drobným stavebným odpadom a objemným odpadom.

Zber komunálnych odpadov sa uskutočňoval:

- ich ukladaním do príslušných kontajnerov alebo vriec
- uložením do kontajnerov a veľkoobjemových kontajnerov po širokom okolí, následne mesto Hriňová zabezpečuje zvoz týchto kontajnerov na centrálné miesto, odkiaľ ich spoločnosť Máriaus Pedersen, a.s. odváža určený deň v týždni,
- odovzdaním odpadu v príslušných vreciach pri zbere triedeného odpadu alebo nebezpečného odpadu,
- odovzdaním odpadu na zbernom dvore,
- odovzdaním odpadu jeho výkupcovi.

Celkové množstvo odpadu bolo nasledovné:

	2016 t	2017 t	2018 t	2019 t	2020 t	2021 t	2022 t	2023 t
Zmesový komunálny odpad	1 306,61	1 376,62	1 685,49	1 303,28	1 417,64	1 053,29	1 000,18	1 011,08
Triedený odpad	163,27	176,21	219,48	332,19	390,10	991,05	778,08	799,43
Objemový odpad	172,86	79,94	53,46	42,78	61,33	227,98	320,46	247,9
Biologický odpad	21,72	66,00	19,98	25,03	36,34	23,90	25,86	46,31
Spolu	1 664,46	1 698,77	1 978,41	1 703,28	1 905,41	2 296,22	2 124,68	2 104,72



1.14.2. Prevádzka Domu smútku a cintorínov

Mesto Hriňová vykonáva správu a údržbu 3 cintorínov – mestský cintorín, cintorín na Bielych vodách a cintorín na Vrch Slatine. Jedná sa o kosenie cintorínov a odvoz odpadov vo veľkoobjemových kontajneroch.

Pri prevádzke Domu smútku sa jedná hlavne o udržiavanie čistoty domu smútku a prevádzku chladiaceho zariadenia.

1.14.3. Doprava

Mesto Hriňová vykonáva v tejto oblasti činnosti vyplývajúce zo Zákona č. 135/1961 Z. z. o pozemných komunikáciách, Zákona č. 49/2014 Z. z. o cestnej premávke a o zmene a doplnení niektorých zákonov a Zákona č. 56/2012 Z. z. o cestnej doprave v znení neskorších predpisov a to najmä: vydanie povolenia na zvláštne užívanie, uzatvorenie dohody o úhrade príspevku na prepravu osôb na zabezpečenie výpadku spojov miestnej dopravy, údržba a oprava miestnych komunikácií (stavebno-technická údržba komunikácií, súvislé opravy vozoviek a chodníkov), zimná údržba.

1.14.4. Verejné osvetlenie

Prevádzku a údržbu verejného osvetlenia vykonávalo mesto Hriňová v roku 2023 vo vlastnej réžii.

1.14.5. Správa verejnej zelene

Hlavnou úlohou mesta pri správe verejnej zelene je:

- starostlivosť o verejnú zeleň a jej údržba, predovšetkým kosenie trávnatých plôch, hrabanie a odvoz trávy, jarne a jesenné vyhrabávanie trávnikov od nečistôt a lístia,
- údržba kvetinových zhonov a drevín (sadenie, ošetrovanie, polievanie),
- kontrola a údržba detských ihrísk a mobiliáru,
- starostlivosť o dreviny, odstraňovanie nevhodnej zelene, údržba drevín (strihanie živých plotov, orezávanie resp. výrub stromov)



1.15. Orgány samosprávy

V roku 2023 vykonávali samosprávu mesta jeho obyvatelia prostredníctvom volených orgánov mesta, ktoré vzišli z komunálnych volieb dňa 29.10.2022.

Predstaviteľom a najvyšším výkonným orgánom Mesta Hriňová bol:



Mgr. Stanislav Horník
primátor mesta

a mestské zastupiteľstvo, ktoré tvorilo 13 poslancov:

Volebný obvod č. 1:

Miestne časti: Krivec, Blato, Zánemecká, Pivnička, Riečka, Priehalina.




Ľubomír Malček



Ján Kamenský



Ľubomír Krnáč



Mgr. Štefan Vyletel




Marian Bystrianský

Volebný obvod č. 2:

Miestne časti: Slanec, Mangútovo, Jaseňovo, Štoliansko, Horná Hriňová, Biele Vody, Vrch Slatina, Snohy,

Ulice: Pod Grapou, J. Kráľa, Hutianska cesta, Pod cintorínom, Kpt. Nálepku, Potočná, B. S. Timravy, Strojárska, Vajanského, Horná, Tršovky, Pod Kalváriou, Gondova, Do Rakov, Pod priehradou, Skalisko, Jarabová, Šuľkovci, Skalisko



Ing. Štefan Paučo



Miloš Brašeň



Peter Vreštiak



Volebný obvod č. 3:

Miestne časti: bytové domy: 1566, 1567, 1568, 1569, 1570, 1571, 1572, 1573, 1574, 1601, 1602, 1603, 1604, 1608, 1609, 1610,


Domy: 2000, 2514, 3425



Anna Gombalová



Štefan Kuvik



Peter Stančík

Volebný obvod č. 4:

Ulice: Jarmočná, Lúčna, Parková, Murínka, Partizánska - okrem stavieb z obvodu č. 3
Sujovci, Luptákovci, Paprčkovci, Lievajovci



Ing. Marián Beňo



Ján Šufliarsky

Pri mestskom zastupiteľstve vykonávali v roku 2023 svoju činnosť jeho poradné orgány, a to:

- **mestská rada**, ktorá je iniciatívnym, výkonným a kontrolným orgánom mestského zastupiteľstva. Plní úlohy podľa rozhodnutia mestského zastupiteľstva. Zároveň plní funkciu poradného orgánu primátora mesta. Jej členmi v roku 2023 boli poslanci MsZ: Miloš Brašeň, Ing. Marián Beňo, Ľubomír Malček, Peter Vreštiak a Ing. Štefan Paučo.
- **komisie mestského zastupiteľstva**
 - Finančná a podnikateľskej činnosti
 - Výstavby, územného plánovania, dopravy, správy miestnych komunikácií a životného prostredia
 - Poľnohospodárstva, obchodu, služieb
 - Rozvoja kultúry, vzdelávania
 - Komisia na ochranu verejného poriadku a požiarnej ochrany
 - Komisia cestovného ruchu, mládeže a športu
 - Komisia zdravotníctva, sociálna a bytová
 - Komisia na ochranu verejného záujmu

Kontrolu zákonnosti, účinnosti, hospodárnosti a efektívnosti pri hospodárení a nakladaní s majetkom a majetkovými právami mesta v roku 2023 vykonával hlavný kontrolór **Ing. Miroslav Tršo**.

1.16. Štruktúra zamestnancov MsÚ v roku 2023

Mestský úrad zabezpečuje organizačné a administratívne činnosti mestského zastupiteľstva a primátora mesta ako aj orgánov zriadených mestským zastupiteľstvom.

Mestský úrad v roku 2023 viedol jeho prednosta **Mgr. Marián Ďurica**.

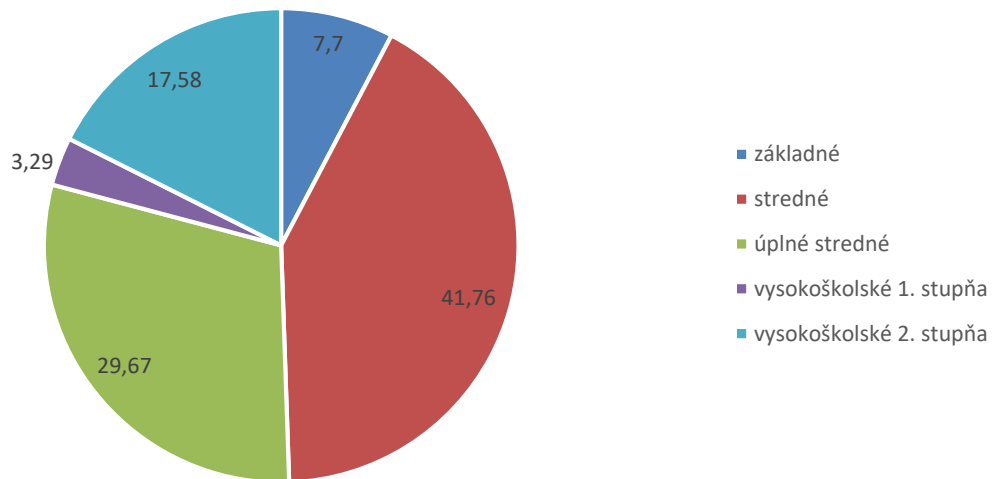


Evidenčný počet zamestnancov, ktorí pracovali na meste Hriňová k 31.12.2023 bol 93.

Vzdelanostná štruktúra zamestnancov mesta Hriňová bola k 31.12.2023 nasledovná:

Dosiahnuté vzdelanie	Mestský úrad	Stredisko služieb	Opatrovateľská služba a rozvoz obedov	Materská škola	Spolu	%
základné	0	3	3	1	7	7,70
stredné vzdelanie	0	25	12	2	39	41,76
úplné stredné vzdelanie	15	1	4	8	28	29,67
vysokoškolské 1. stupňa	1	0	0	2	3	3,29
vysokoškolské 2. stupňa	12	2	0	2	16	17,58
Spolu	28	31	19	15	93	100,00

Vzdelanostná štruktúra zamestnancov MsÚ v roku 2023

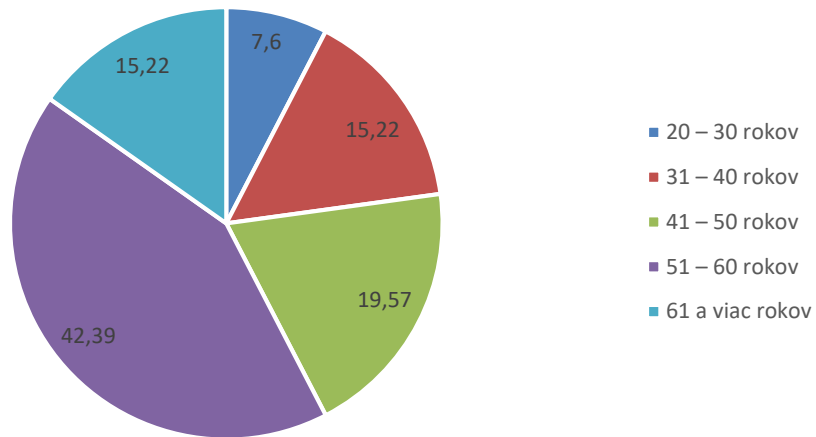


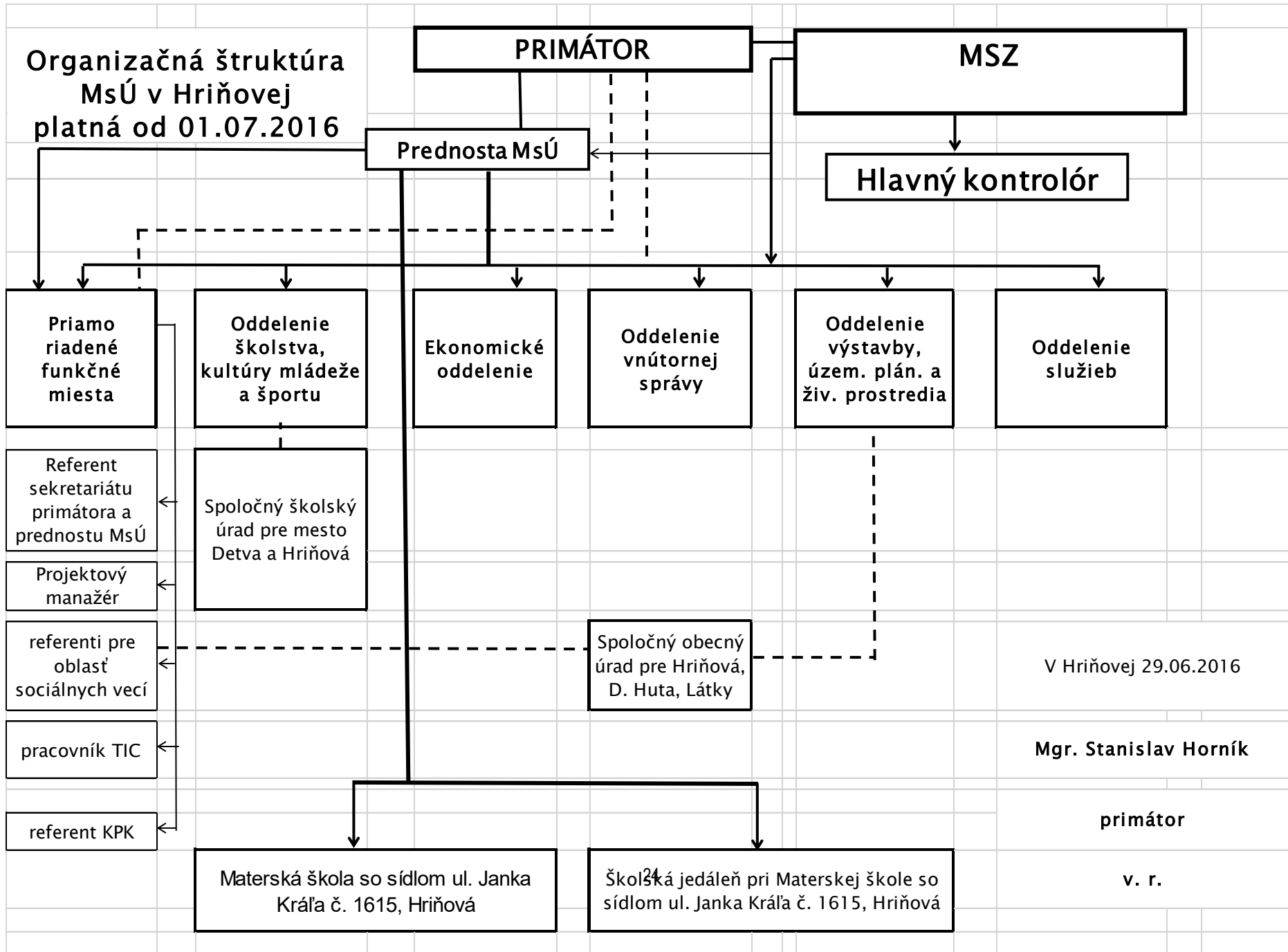
Veková štruktúra zamestnancov mesta Hriňová k 31.12.2023:

Veková štruktúra	Mestský úrad	Stredisko služieb	Opatrovateľská služba a rozvoz obedov	Materská škola	Spolu	%
20 – 30 rokov	2	0	0	5	7	7,60
31 – 40 rokov	5	2	3	4	14	15,22
41 – 50 rokov	10	7	2	0	19	19,57
51 – 60 rokov	7	14	12	6	39	42,39
61 a viac rokov	4	8	2	0	14	15,22
Spolu	28	31	19	15	93	100,00



Veková štruktúra zamestnancov MsÚ v roku 2023







I. Individuálna výročná správa

2. Rozpočtové hospodárenie mesta Hriňová a rozpočtových organizácií

Základným nástrojom finančného hospodárenia mesta bol rozpočet mesta na rok 2023. Mesto zostavilo rozpočet podľa ustanovenia § 10 ods. 7) zákona č. 583/2004 Z. z. o rozpočtových pravidlách územnej samosprávy a o zmene a doplnení niektorých zákonov v znení neskorších predpisov. Rozpočet mesta na rok 2023 bol zostavený ako vyrovnaný. Bežný rozpočet bol zostavený ako prebytkový v sume 108 257,00 €. Kapitálový rozpočet bol zostavený ako schodkový v sume -31 000,00 €.

Rozpočet mesta Hriňová bol schválený Mestským zastupiteľstvom dňa 13.12.2022 Uznesením MsZ č. 104/2022.

Zmeny rozpočtu:

- prvá zmena schválená dňa 07.02.2023 Uznesením MsZ č. 9/2023,
- druhá zmena schválená dňa 18.04.2023 Uznesením MsZ č. 24/2023,
- tretia zmena schválená dňa 31.03.2023 Rozhodnutím primátora č. 1/2023,
- štvrtá zmena schválená dňa 13.06.2023 Uznesením MsZ č. 47/2023,
- piata zmena schválená dňa 30.06.2023 Rozhodnutím primátora č. 2/2023,
- šiesta zmena schválená dňa 30.09.2023 Rozhodnutím primátora č. 3/2023,
- siedma zmena schválená dňa 31.10.2023 Uznesením MsZ č. 90/2023,
- ôsma zmena schválená dňa 30.11.2023 Rozhodnutím primátora č. 4/2023,
- deviata zmena schválená dňa 12.12.2023 Uznesením MsZ č. 102/2023,
- desiatu zmena schválená dňa 22.12.2023 Rozhodnutím primátora č. 5/2023.

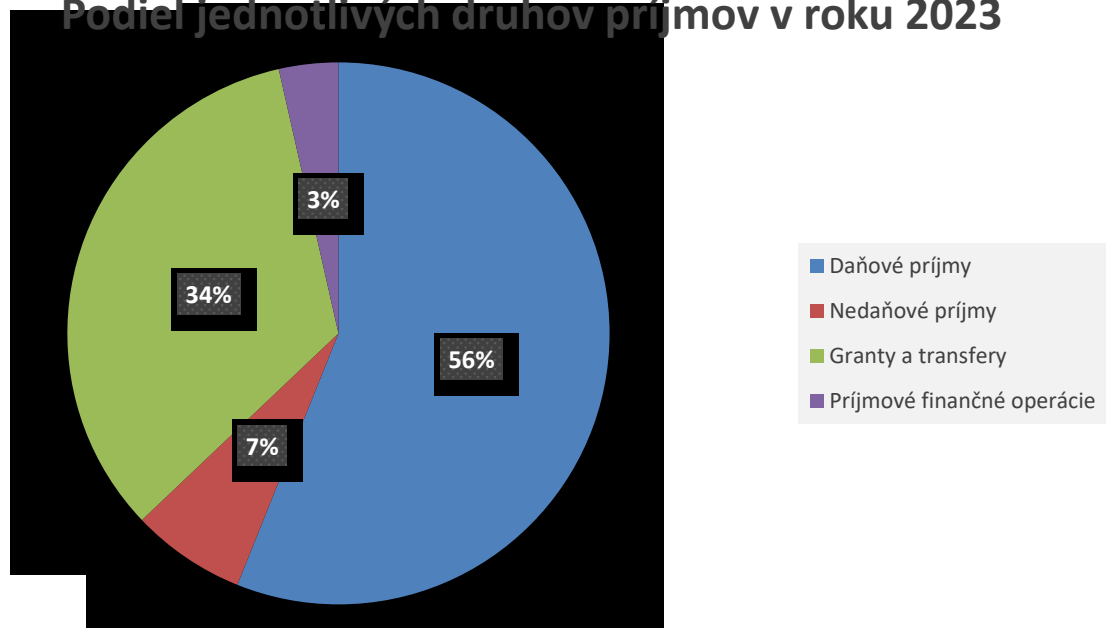
Rozpočet mesta bol po všetkých úpravách zostavený nasledovne:

	Schválený rozpočet	Schválený rozpočet po poslednej zmene
Príjmy celkom	6 486 957,00	8 560 293,00
z toho :		
Bežné príjmy	6 426 957,00	7 754 185,00
Kapitálové príjmy	10 000,00	67 344,00
Finančné operácie príjmové	50 000,00	287 215,00
Príjmy RO s právnou subjektivitou	301 000,00	451 549,00
Výdavky celkom	6 486 957,00	8 481 328,00
z toho :		
Bežné výdavky	3 586 936,00	4 009 190,00
Kapitálové výdavky	41 000,00	298 908,00
Finančné operácie výdavkové	127 257,00	135 067,00
Výdavky RO s právnou subjektivitou	2 731 764,00	4 038 163,00
Rozpočtové hospodárenie obce	0,00	78 965,00



2.1. Príjmová časť rozpočtu

Podiel jednotlivých druhov príjmov v roku 2023



Ukazovateľ	Čerpanie k 31.12.2022	Rozpočet 2023	Rozpočet po úpravách	Čerpanie k 31.12.2023
Príjmy				
100 - Daňové príjmy, v tom:	4 160 846,91	4 317 587,00	4 545 015,00	4 542 925,56
110 - Dane z príjmov a kapitálového majetku	3 544 752,24	3 702 987,00	3 706 637,00	3 706 358,22
120 - Dane z majetku	349 059,39	385 000,00	523 818,00	522 203,20
130 - Dane za tovary a služby	267 035,28	229 600,00	314 560,00	314 364,14
200 - Nedaňové príjmy, v tom:	460 178,48	386 020,00	555 622,00	552 814,74
210 - Príjmy z podnikania a z vlastníctva majetku	154 802,79	115 110,00	163 560,00	162 863,00
220 - Administratívne poplatky a iné platby	288 801,96	260 850,00	352 408,00	350 375,18
230 - Kapitálové príjmy	8 030,56	10 000,00	15 844,00	15 820,00
240 - Úroky z úverov, pôžičiek, vkladov	32,89	50,00	50,00	6,72
290 - Iné nedaňové príjmy	8 510,28	10,00	23 760,00	23 749,84
300 - Granty a transfery, v tom:	2 265 617,23	1 432 350,00	2 720 892,00	2 717 913,15
310 - Tuzemské bežné granty a transfery	2 080 878,10	1 432 350,00	2 667 469,00	2 664 571,89
320 - Tuzemské kapitálové granty a transfery	175 066,13	0,00	51 500,00	51 418,26
330 - Zahraničné granty	9 673,00		1 923,00	1 923,00
400 - Príjmy z transakcií s finančnými aktívami a finančnými pasívami	182 639,56	50 000,00	287 215,00	286 626,32
500 - Prijaté úvery, pôžičky a návratné finančné výpomoci	0,00	0,00	0,00	0,00
Príjmy mesta	7 069 282,18	6 185 957,00	8 108 744,00	8 100 279,77
Príjmy rozpočtových organizácií	288 117,41	301 000,00	451 549,00	388 456,28
ZŠ Krivec	84 671,66	70 000,00	160 000,00	118 520,14
ZŠ Školská	162 951,15	200 000,00	250 000,00	228 387,14
ZUŠ	40 494,60	31 000,00	41 549,00	41 549,00
Príjmy spolu	7 357 399,59	6 486 957,00	8 560 293,00	8 488 736,05



Mesto Hriňová, Partizánska 1612, 962 05 Hriňová

Najväčší podiel na celkových príjmoch mali daňové príjmy a to 53,52 % z celkových príjmov v roku 2023. Z daňových príjmov najväčšiu časť tvoril podiel na výnose dane z príjmov fyzických osôb, tzv. podielová daň, ktorá predstavovala až 81,59 % zo všetkých daňových príjmov. Zo všetkých príjmov aj po zapojení finančných operácií predstavovala táto daň 43,66 % (v roku 2022 to bolo 48,18 %). Zvyšná časť daňových príjmov pozostávala v roku 2023 z dane z majetku a z daní za špecifické služby (daň za psa, za ubytovanie, za užívanie verejného priestranstva a daň za nevýherné hracie prístroje).

Nedaňové príjmy tvorili 6,51 % všetkých príjmov (6,25 % v roku 2022). Jedná sa o príjmy z vlastníctva majetku mesta (príjmy z nájmu nebytových priestorov a pozemkov).

Bežné granty a transfery poskytnuté zo ŠR SR tvorili 31,39 % z celkových príjmov mesta Hriňová (30,79 % v roku 2022).

Kapitálové príjmy predstavovali v roku 2023 sumu 51 418,26 €, čo je 0,61 % z celkového rozpočtu príjmov (0,01 % v roku 2022).

Mesto Hriňová prijalo kapitálový transfer poskytnutý Oblastnou organizáciou cestovného ruchu Turistický Novohrad a Podpoľanie na základe Dohode o spolupráci zo dňa 03.04.2023 v sume 9 000,00 € na realizáciu rozvojového zámeru „Rozšírenie ponuky – Otužovanie a saunovanie v športovo – rekreačnom areáli v Hriňovej“.

Na základe Zmluvy o poskytnutí nenávratného finančného príspevku bol mestu Hriňová poskytnutý kapitálový transfer v sume 42 418,26 € na financovanie projektu Modernizácia infraštruktúry Mestského kultúrneho strediska Hriňová, kód ITMS 302071BSF7. Projekt je financovaný Európskym fondom regionálneho rozvoja v rámci Integrovaného regionálneho operačného programu, výzva IROP-PO7-SC77-2021-75.

Príjmové finančné operácie tvorili 3,38 % z celkového rozpočtu príjmov (2,48 % v roku 2022):

Finančné prostriedky v sume 144 740,39 € predstavujú finančné prostriedky zo štátneho rozpočtu poskytnuté v roku 2022 a použité v roku 2023. Sumu 130 485,93 € predstavujú finančné prostriedky z rezervného fondu. V sume 11 400,00 € zábezpeky na nájomné byty.



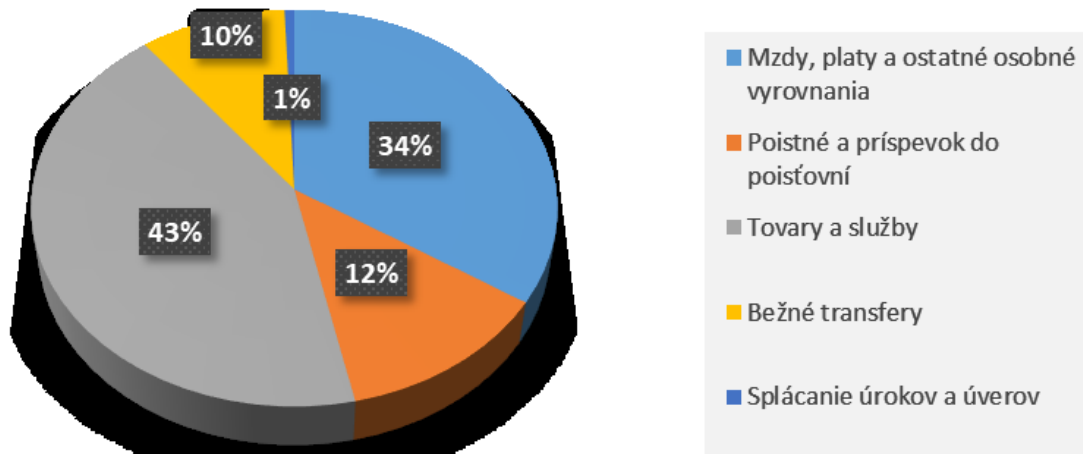
Mesto Hriňová, Partizánska 1612, 962 05 Hriňová

2.2. Výdavková časť rozpočtu

2.2.1. Celkové výdavky mesta Hriňová v roku 2023

Ukazovateľ	Čerpanie k 31.12.2022	Rozpočet 2023	Rozpočet po úpravách	Čerpanie k 31.12.2023
600 - Bežné výdavky	3 786 969,36	3 586 936,00	4 009 190,00	3 911 734,95
610 - Mzdy, platy a ostatné osobné vyrovnania	1 254 022,10	1 436 271,00	1 343 212,00	1 337 903,90
620 - Poistné a príspevok do poisťovní	453 449,92	516 614,00	498 453,00	485 362,27
630 - Tovary a služby	1 744 115,18	1 303 431,00	1 753 165,00	1 677 913,34
640 - Bežné transfery	313 258,89	305 200,00	388 750,00	384 957,09
650 - Splácanie úrokov a ostatné platby súvisiace s úverom	22 123,27	25 420,00	25 610,00	25 598,35
700 - Kapitálové výdavky	80 989,17	41 000,00	298 908,00	294 815,91
710 - Obstarávanie kapitálových aktív	80 989,17	41 000,00	298 908,00	294 815,91
720 - Kapitálové transfery	0,00	0,00	0,00	0,00
800 - Výdavkové finančné operácie	160 572,19	127 257,00	135 067,00	134 990,27
810 - Úvery, pôžičky, účasť na majetku,...	11 122,00	0,00	8 860,00	8 818,00
820 - Splácanie istín	149 450,19	127 257,00	126 207,00	126 172,27
Výdavky mesta	4 028 530,72	3 755 193,00	4 443 165,00	4 341 541,13
Výdavky rozpočtových organizácií spolu	3 164 380,60	2 731 764,00	4 038 163,00	3 829 741,26
Bené výdavky RO	3 164 380,60	2 731 764,00	4 038 163,00	3 829 741,26
ZŠ Krivec	1 004 094,32	791 115,00	1 326 398,00	1 228 650,49
ZŠ Školská	1 791 909,59	1 586 322,00	2 273 648,00	2 162 973,34
ZUŠ	368 376,69	354 327,00	438 117,00	438 117,43
Kapitálové výdavky RO	0,00	0,00	0,00	
Výdavky spolu	7 192 911,32	6 486 957,00	8 481 328,00	8 171 282,39

Podiel jednotlivých druhov výdavkov na celkových bežných výdavkoch





Mesto Hriňová, Partizánska 1612, 962 05 Hriňová

Bežné výdavky rozpočtu mesta za rok 2023 boli rozpočtované v sume 3 586 936,00 €, po úpravách bol rozpočet zmenený, bežné výdavky boli zvýšené na sumu 4 009 190,00 €. Skutočné plnenie predstavuje sumu 3 911 734,95 €, t. j. 97,57 % oproti upravenému rozpočtu.

Výdavky (v €) / Obdobie		Skutočnosť k 31.12.2022	Schválený rozpočet na rok 2023	Upravený rozpočet na rok 2023	Skutočnosť k 31.12.2023	% čerpania
	Bežné výdavky	3 786 969,36	3 586 936,00	4 009 190,00	3 911 734,95	97,6
610	Mzdy, platy, príplatky, náhrady za pohotovosť, odmeny	1 254 022,10	1 436 271,00	1 343 212,00	1 337 903,90	99,6
620	Poistné a príspevok do poisťovní	453 449,92	516 614,00	498 453,00	485 362,27	97,4
630	Tovary a služby	1 744 115,18	1 303 431,00	1 753 165,00	1 677 913,34	95,7
640	Bežné transfery	313 258,89	305 200,00	388 750,00	384 957,09	99,0
650	Splácanie úrokov a ostatné platby súvisiace s úverom	22 123,27	25 420,00	25 610,00	25 598,35	99,9

Rozpočet kapitálových výdavkov na rok 2023 bol schválený v sume 41 000,00 €, po úpravách rozpočtu bol rozpočet kapitálových výdavkov zvýšený na sumu 298 908,00 €. Skutočné čerpanie kapitálových výdavkov bolo v sume 294 815,91 €. Kapitálové výdavky boli čerpané nasledovne v členení podľa ekonomickej klasifikácie:

Kapitálové výdavky v €			294 815,91
710	Obstaranie kapitálových aktív	vlastné	246 882,63
		ostatné	47 933,28
z toho:	711 – Nákup pozemkov a nehmotných aktív		46 295,00
	712 – Nákup budov, objektov alebo ich častí		0,00
	713 – Nákup strojov prístrojov, zariadení, techniky, náradia		138 129,15
	714 – Nákup automobilov		892,09
	716 – Projektová dokumentácia		1 530,00
	717 – Realizácia stavieb a ich technické zhodnotenie		107 969,67
	719 – Nákup umeleckých diel a zbierok		0,00
720	Kapitálové transfery		0,00

Kapitálové výdavky boli v roku 2023 použité na realizáciu nasledovných akcií:

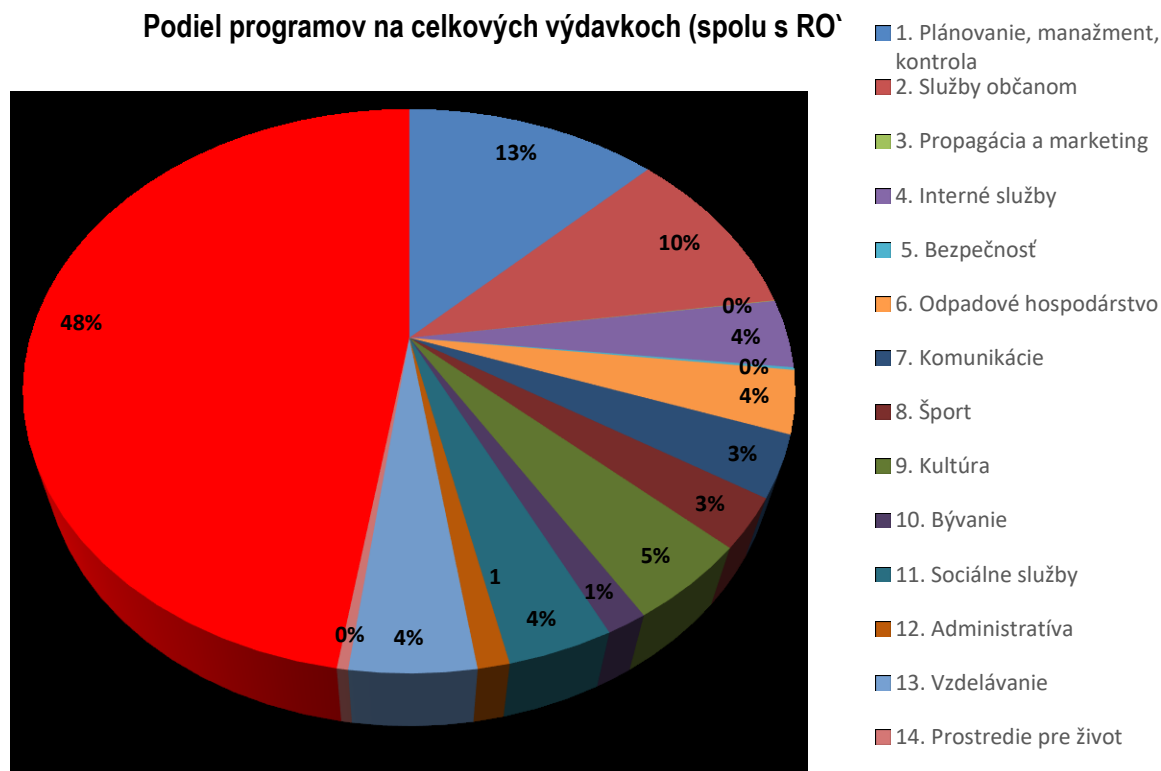
- Rekonštrukcia a modernizácia infraštruktúry MsKS v sume 123 235,20 € - zvuková a svetelná technika v kinosále a spoločenskej sále MsKS, projekčná technológia,
- Modulárne šatne pri multifunkčnej športovej hale v sume 95 199,67 €,
- Passport miestnych komunikácií v sume 19 900,00 €,
- Sauna na kúpalisku v sume 12 770,00 €,
- Nákup pozemkov v sume 26 395,00 € (cesta pod priehradou v Skalisku, vysporiadanie cyklocesty),
- Party stan v sume 2 926,80 €.
- Kuchynská linka na MsÚ v sume 2 189,55 €,
- Počítačové vybavenie v sume 3 290,40 €,
- Dochádzkový systém v sume 2 656,20 €,
- Projektová dokumentácia v sume 1 530,00 €,
- Prvok na detské ihrisko pri bl. 12 v sume 3 828,00 €,
- ťažné zariadenie v sume 892,09 €.



Mesto Hriňová, Partizánska 1612, 962 05 Hriňová

2.2.2. Hospodárenie mesta Hriňová podľa programov

Rozpočet Mesta Hriňová je rozdelený do 14 programov plus výdavky škôl (15. program) nasledovne:



3. Bilancia aktív a pasív individuálnej súvahy

Z vykázaného stavu v súvahe k 31.12.2023 vyplýva, že bilancia aktív a pasív je dodržaná, úhrn aktív sa rovná úhrnu pasív. Zostatky všetkých súvahových účtov boli odsúhlasené v rámci vykonanej inventarizácie majetku mesta k 31.12.2023 na základe príkazu primátora mesta zo dňa 18.10.2023 pre zamestnancov mesta a zriadené rozpočtové organizácie. Inventarizácia sa začala hneď po vydaní príkazu.

Inventarizácia majetku a záväzkov k 31.12.2023 sa uskutočnila v zmysle zákona č.431/2002 Z. z. o účtovníctve v z. n. p.

Za správnosť uvedených údajov zodpovedajú členovia Dielčích inventarizačných komisií a členovia Ústrednej inventarizačnej komisie.

Po vykonaní fyzickej inventúry sa začala dokladová inventúra. Z jednotlivých modulov informačného systému boli vytlačené zostavy, ktoré sa následne porovnávali s účtovným stavom.

Súvaha k 31.12.2023 v € (bez RO)

AKTÍVA	Brutto	Korekcia	Netto k 31.12.2023	Netto k 31.12.2022	Netto k 31.12.2021
Majetok spolu	16 500 965,17	6 531 504,14	9 969 461,03	9 751 872,45	10 183 561,73
Neobežný majetok	14 301 995,25	6 437 104,83	7 864 890,42	7 713 219,09	8 542 426,54
dlhodobý nehmotný majetok	69 450,14	49 140,94	20 309,20	866,20	11 165,33
dlhodobý hmotný majetok	12 306 941,07	6 387 963,89	5 918 977,18	6 114 656,85	6 933 565,17



Mesto Hriňová, Partizánska 1612, 962 05 Hriňová

dlhodobý finančný majetok	1 925 604,04	0,00	1 925 604,04	1 597 696,04	1 597 696,04
Obežný majetok	2 194 064,20	94 399,31	2 099 664,89	2 033 943,77	1 636 254,49
materiál	52 196,98	0,00	52 196,98	62 602,95	31 680,99
Zúčtovanie medzi subjektami verejnej správy	1 169 114,05	0,00	1 169 114,05	1 217 959,35	845 208,93
Dlhodobé pohľadávky	0,00	0,00	0,00	0,00	0,00
Krátkodobé pohľadávky	242 191,56	94 399,31	147 792,25	61 650,69	55 423,96
Finančné účty	730 561,61	0,00	730 561,61	691 730,78	703 940,61
Časové rozlíšenie	4 905,72	0,00	4 905,72	4 709,59	4 880,70

Dlhodobý hmotný majetok má najväčší podiel na celkovom majetku mesta, a to 59,37 %. Stavby tvoria až 86,24 % dlhodobého hmotného majetku. V rámci dlhodobého hmotného majetku mesto Hriňová eviduje nasledovné účty:

Účet	Opis významnej položky prírastkov a úbytkov dlhodobého majetku	Prírastok	Úbytok
018	Územno – plánovacia dokumentácia	708,00	
021	Dodatočné prekrytie športovej haly	17 067,71	
022	Osvetlenie a ozvučenie spoločenskej sály a kinosály MsKS	123 235,20	
022	Sudová sauna	12 000,00	
022	Kuchynská linka	2 189,55	
023	Ťažné zariadenie Toyota Hilux	892,09	
028	Dochádzkový systém	2 659,20	
028	Hojdačky	3 828,00	
028	Drevená sauna	770,00	
031	Pozemok – Skalisko – cesta ku priehrade	22 690,00	
031	Pozemok pri cyklotrase	3 705,00	
042	Obstaranie majetku – modulárne šatne pri športovej hale	83 258,76	
063	Navýšenie hodnoty vodárenských akcií z dôvodu zvýšenia základného imania	327 908,00	
013	Softvér – antivírusový program, licencia Windows serve		905,36
021	Predaj bytu v bytovom dome Krivec 782		16 877,55
022	Vyradenie PC zostáv		2 925,24
028	Vyradené pri inventarizácii		6 756,29
031	Predané pozemky		348,20

Dlhodobý nehmotný majetok je tvorený softvérom a ostatným dlhodobým nehmotným majetkom, kde je zaradená územno-plánovacia dokumentácia.

Dlhodobý finančný majetok tvoril vklad do spoločnosti VPS Hriňová, s. r. o. v sume 5 000,00 € a akcie Slovenskej vodárenskej spoločnosti, a. s. v sume 1 925 604,04 € (v roku 2022 bola hodnota akcií 1 592 696,04 €). Dňa 30.05.2023 riadne valné zhromaždenie Stredoslovenskej vodárenskej spoločnosti, a. s. rozhodlo uznesením č. 07/30.05.2023 o zvýšení základného imania spoločnosti zvýšením menovitej hodnoty zaknihovaných akcií na meno, ISIN emisie SK1110004803, o 7 € na menovitú hodnotu jednej akcie 41 € u doterajšej menovitej hodnoty jednej akcie 34 €. Hodnota akcií mesta Hriňová sa navýšila o sumu 327 908,00 €.

Hodnotu zúčtovacích vzťahov tvoria odpisy majetku zvereného do správy rozpočtovým organizáciám a príspevkovej organizácii.



Mesto Hriňová, Partizánska 1612, 962 05 Hriňová

Mesto Hriňová k 31.12.2023 vykazovalo krátkodobé pohľadávky v brutto hodnote 242 191,56 €:

Pohľadávky	Zostatok k 31.12.2022	Zostatok k 31.12.2023	Z toho pohľadávky po lehote splatnosti suma, popis
Dlhodobé pohľadávky z toho:	0,00	0,00	0,00
Krátkodobé pohľadávky z toho:	157 361,32	242 191,56	154 062,98
- pohľadávky na dani z nehnuteľnosti	45 821,44	50 173,80	50 173,80
- pohľadávky za KO a DSO	69 382,41	76 731,66	76 731,66
- pohľadávky za nájom bytov (účet 318)	9 070,66		
- pohľadávky z odoslaných faktúr	12 947,26	18 190,64	13 612,92
- pohľadávky za nájom bytov a nebytových priestorov (účet 378)	14 418,14	24 733,92	10 969,72
- pohľadávky voči zamestnancom (mzdy za 12/2023)	5 591,53	7 178,16	0,00
- pohľadávky z pokút	24,88	2 574,88	2 574,88
- cintorínske poplatky	105,00	30,00	0,00
- ostatné pohľadávky (účet 315)	0,00	62 578,50	0,00

Mesto Hriňová eviduje k 31.12.2023 opravné položky v celkovej sume 94 399,31 €:

Pohľadávky, ku ktorým bola tvorená opravná položka	Zostatok OP k 31.12.2022	Zvýšenie OP	Zníženie OP	Zrušenie OP	Zostatok OP k 31.12.2023	Dôvod zvýšenie, zníženia a zrušenia OP
OP k poplatku za TKO	52 620,00	4 022,55	0,00	0,00	56 642,55	V roku 2023 boli dotvorené OP ku všetkým nedaňovým pohľadávkam k 31.12.2022.
OP k daňovým pohľadávkam	36 988,85	0,00	7 786,47	0,00	29 202,38	V roku 2023 boli znížené OP o úhradu starších pohľadávok v roku 2023.
OP k pohľadávkam na nájomnom	6 101,78	2 452,60	0,00	0,00	8 554,38	V roku 2023 boli dotvorené OP ku pohľadávkam na nájomnom k 31.12.2022.
Spolu	95 710,63	6 475,15	7 786,47	0,00	94 399,31	

PASÍVA	Netto k 31.12.2023	Netto k 31.12.2022	Netto k 31.12.2021
Vlastné imanie a záväzky	9 969 461,03	9 751 872,45	10 183 561,73
Vlastné imanie	5 083 789,84	4 533 309,26	4 879 217,85
Oceňovacie rozdiely súčet	0,00	37 760,10	37 760,10
Výsledok hospodárenia súčet	5 083 789,84	4 495 549,16	4 841 457,75
Záväzky	2 620 737,14	2 902 316,20	3 051 056,29
Rezervy	18 142,00	11 393,70	7 749,00
Zúčtovanie medzi subjektami verejnej správy	108 169,59	93 196,26	133 800,79
Dlhodobé záväzky	1 819 378,29	1 873 790,86	1 908 810,41
Krátkodobé záväzky	334 530,83	332 454,95	309 382,84
Bankové úvery a výpomoci	340 516,43	591 480,43	691 313,25
Časové rozlíšenie	2 264 934,05	2 316 246,99	2 253 287,59



Mesto Hriňová, Partizánska 1612, 962 05 Hriňová

Hodnotu zúčtovacích vzťahov tvorí suma záväzkov vyplývajúca z prijatých bežných transferov pre základné školy, ktoré neboli použité v roku 2023.

Mesto Hriňová v roku 2023 tvorilo nasledovné rezervy:

Názov položky / Suma v €	Predpokladaný rok použitia
Rezerva na overenie účtovnej závierky v sume 2 520,00 €	2024
Rezerva na životné a pracovné jubileá v sume 7 622,00 €	2024
Rezerva na vyúčtovanie príspevku na prepravu cestujúcich v hromadnej doprave firmou BUS Krnáč preprava, s. r. o. v sume 8 000,00 €	2024

K 31.12.2023 mesto vykazovalo v súvahe dlhodobé a krátkodobé záväzky v sume 2 153 909,12 €. V porovnaní s predchádzajúcim rokom (2 206 245,81 €) klesli o sumu 52 336,69 €.

Záväzky podľa doby splatnosti - popis významných položiek záväzkov:

Záväzok	Hodnota záväzku k 31.12.2023 v €	Hodnota záväzku k 31.12.2022 v €	Opis
Úver zo ŠFRB – dlhodobá časť - krátkodobá časť	1 743 494,78 47 020,15	1 790 514,87 46 642,60	Úver bol prijatý na výstavbu bytov v bytovom dome na ul. Lúčna (39 bj.) a v Krivci (27 bj.) so splatnosťou do roku 2056.
Zábezpeky nájomného	70 430,00	70 090,00	
Záväzky z decembrových miezd vyplatených v januári nasledujúci rok	174 927,40	181 822,22	účet 331, 336, 342, 379 a 472
Dodávateľa	95 827,43	87 793,05	Záväzky z dodávateľských faktúr, po lehote splatnosti sú faktúry v sume 12 313,92 €

4. Výsledok hospodárenia mesta za rok 2023

Mesto Hriňová dosiahlo k 31.12.2023 náklady v sume 5 958 275,31 €. V porovnaní s predchádzajúcim rokom boli náklady vyššie o sumu 356 831,62 €.

V tabuľke uvádzame prehľad nákladov mesta Hriňová v rokoch 2022 a 2023.

Náklady	K 31.12.2023	K 31.12.2022	K 31.12.2021
Spotrebované nákupy	599 028,87	572 027,65	434 973,92
Služby	871 375,29	945 503,51	607 320,21
Osobné náklady	1 952 717,66	1 845 782,80	1 719 749,60
Dane a poplatky	2 945,97	3 463,40	6 402,92
Ostatné náklady na prevádzkovú činnosť	55 574,09	48 514,08	36 007,11
Odpisy, rezervy a opravné položky z prevádzkovej a finančnej činnosti a zúčtovanie časového rozlíšenia	493 703,30	504 606,53	531 772,31
Finančné náklady	29 647,47	36 243,55	36 186,23
Náklady na transfery a náklady z odvodu príjmov	1 953 282,66	1 645 302,17	1 332 768,53
Spolu náklady	5 958 275,31	5 601 443,69	4 702 180,83

Celková výška nákladov k 31.12.2023 bola vykázaná vo výške 5 958 275,31 €, čo predstavuje zvýšenie nákladov oproti roku 2022 o sumu 356 831,62 €, keď bola celková výška nákladov vykázaná vo výške 5 601 443,69 €.

Nárast nákladov bol v každej skupine nákladov:



Mesto Hriňová, Partizánska 1612, 962 05 Hriňová

- 501 – Materiál – nárast oproti roku 2022 o sumu 20 290,48 € bol spôsobený nárastom spotreby materiálu (nákup potravín) v školskej jedálni o sumu 15 163,00 €, spotreba materiálu na kultúrne podujatia vzrástla o sumu 3 487,68 €,
- 502 – Spotreba energie – v roku 2023 bol zaznamenaný nárast nákladov na energie o sumu 6 710,74 €, čo nebol až taký nárast ako v predchádzajúcom roku, kedy náklady na energie medziročne vzrástli o sumu 104 146,07 €. V roku 2023 sa ceny energií postupne stabilizovali a vplyvom vykonaného verejného obstarávania boli zazmluvnené na rok 2023 priaznivé ceny energií,
- 511 – Oprava a udržiavanie – náklady na tomto účte klesli oproti roku 2022 o sumu 157 067,85 €. V roku 2023 boli realizované len bežné údržby budov a nevyhnutná údržba miestnych komunikácií.
- 518 – Služby – oproti roku 2022 došlo k nárastu nákladov na tomto účte o sumu 81 486,64 €. Ako vyplýva z analytického členenia uvedeného v tabuľke, k miernemu nárastu došlo na každej položke. Vyplýva to najmä so zvyšujúcej sa inflácie, cien energií a vstupov, ktoré sa premietli aj do cien pre konečných odberateľov. Najväčšiu položku na tomto účte tvoria náklady na vývoz komunálneho odpadu, ktoré oproti predchádzajúceho roku vzrástli o sumu 8 719,51 €. V roku 2023 sa realizoval projekt Rekonštrukcia a modernizácia infraštruktúry MsKS, na účet 518 boli zaúčtované náklady v rámci tohto projektu v sume 79 873,80 €.
- 521 - 528 – Osobné náklady - v roku 2023 boli v zmysle Kolektívnej zmluvy vyššieho stupňa zamestnancom zvýšené mzdy o 17 % (7% od 01.01.2023 a 10 % od 01.09.2023). V tejto súvislosti došlo aj k zvýšeniu nákladov na sociálne zabezpečenie, celkovo boli osobné náklady v roku 2023 vyššie o sumu 106 934,86 € oproti roku 2022.
- 584 – Náklady na transfery z rozpočtu obce – nárast oproti roku 2022 o sumu 269 562,42 €. V roku 2023 boli zo strany štátneho rozpočtu formou dohodovacích konaní kompenzované zvýšené náklady na energie a zvýšené osobné náklady vyplývajúce z Kolektívnej zmluvy vyššieho stupňa.

Najväčší podiel na nákladoch tvorili náklady:

- osobné náklady v sume 1 952 717,66 € (v roku 2022 v sume 1 845 782,80 €). Osobné náklady tvoria 32,77 % celkových nákladov mesta.
- náklady na transfery z rozpočtu obce – poskytnutie finančných prostriedkov RO v sume 1 953 282,66 € (v roku 2022 v sume 1 645 302,17 €), čo predstavuje 32,78 % z celkových nákladov mesta,
- odpisy v sume 493 703,30 € (v roku 2022 v sume 504 606,53 € predstavuje 8,29 % z celkových nákladov mesta.

Výnosy Mesta Hriňová za roky 2022 a 2023 uvádzame v nasledujúcej tabuľke.

Výnosy	K 31.12.2023	K 31.12.2022	K 31.12.2021
Tržby za vlastné výkony a tovar	113 903,42	78 372,77	74 849,81
Aktivácia	0,00	0,00	0,00
Daňové a colné výnosy a výnosy z poplatkov	4 569 699,02	4 174 676,68	3 841 216,07
Ostatné výnosy z prevádzkovej činnosti	607 548,84	393 511,43	275 054,65
Zúčtovanie rezerv a opravných položiek z prevádzkovej a finančnej činnosti a zúčtovanie časového rozlíšenia	19 180,17	23 705,98	27 273,02
Finančné výnosy	327 914,72	32,89	33,69
Výnosy z transferov a rozpočtových príjmov v obciach, VÚC a v rozpočtových organizáciách a príspevkových organizáciách zriadených obcou a VÚC	870 511,00	585 235,35	626 886,06
Výnosy spolu	6 508 757,17	5 255 535,10	4 845 313,30

Celková výška výnosov k 31. 12. 2023 bola vykázaná vo výške 6 508 757,17 €, čo predstavuje zvýšenie výnosov oproti roku 2022 o sumu 1 253 222,07 €, keď bola celková výška výnosov vykázaná vo výške 5 255 535,10 €. Vývoj výnosov oproti predchádzajúceho roku bol nasledovný:



Mesto Hriňová, Partizánska 1612, 962 05 Hriňová

- účet 602 – nárast výnosov za stravné a réžiu v MŠ J. Kráľa o sumu 25 432,46 €, od roku 2023 sa na tomto účte účtuje aj zápisné v MŠ J. Kráľa,
- účet 632 – nárast podielových daní o sumu 161 605,98 €, navýšenie výnosu z miestnych daní o sumu 194 027,69 € vplyvom navýšenia miestnych daní vo VZN č. 5/2022 o miestnych daniach a miestnom poplatku za komunálne odpady a drobné stavebné odpady, kde pre rok 2023 došlo k zvýšeniu miestnych daní a poplatkov,
- účet 633 – navýšenie výnosov z poplatku za komunálny odpad o sumu 41 043,39 € vplyvom navýšenia sadzby poplatkov za TKO vo VZN č. 5/2022 o sumu inflácie,
- účet 665 - Dňa 30.05.2023 riadne valné zhromaždenie Stredoslovenskej vodárenskej spoločnosti, a. s. rozhodlo uznesením č. 07/30.05.2023 o zvýšení základného imania spoločnosti zvýšením menovitej hodnoty zaknihovaných akcií na meno, ISIN emisie SK1110004803, o 7 € na menovitú hodnotu jednej akcie 41 € u doterajšej menovitej hodnoty jednej akcie 34 €. Hodnota akcií mesta Hriňová sa navýšila o sumu 327 908,00 € v prospech účtu 665 podľa usmernenia MF SR a Finančnej správy,
- účet 693 – navýšenie o sumu 198 107,83 €, z toho v sume 122 200,00 € je výnos z dotácie na riešenie migračných výziev. Okrem bežných dotácií na prenesený výkon štátnej správy bol v roku 2023 aj výnos z dotácie na zvýšenie cien energií v sume 16 057,86 € (dotácia z Ministerstva hospodárstva na kompenzáciu zvýšených cien za dodávku plynu),
- účet 648 – navýšenie výnosov o sumu 206 447,95 €, najmä vplyvom odpustenia návratnej finančnej výpomoci. Uznesením vlády SR č. 459 z 13. septembra 2023 k návrhu na zníženie štátnych finančných aktív v správe MF SR bolo schválené zníženie finančných aktív, ktoré boli poskytnuté ako NFV obciam a VÚC. Znížením finančných aktív zanikla pohľadávka štátu z roku 2020. Na základe Metodického usmernenia č. MF/015480/2023-361 k účtovaniu odpustenia splácania poskytnutej NFV mesto Hriňová zaúčtovalo toto odpustenie na účet 648 Ostatné výnosy z prevádzkovej činnosti– 273/648.

V roku 2023 dosiahla účtovná jednotka výsledok hospodárenia po zdanení – **zisk** – v sume 550 480,58 €. V roku 2022 mesto Hriňová hospodáril so stratou v sume –345 908,59 €, v roku 2021 so ziskom v sume 143 132,47 €.

5. Prehľad o stave a vývoji dlhu mesta Hriňová

Mesto Hriňová k 31.12.2023 eviduje v účtovníctve 3 druhy úverov:

Názov	Zostatok dlhodobá časť v €	Zostatok krátkodobá časť v €	Zostatok spolu v €
Municipálny úver	10 752,43	21 660,00	32 412,43
Úver na posýpacie vozidlo	74 374,00	19 848,00	94 222,00
Úver na rekonštrukciu kúpaliska	180 546,00	33 336,00	213 882,00
Spolu	265 672,43	74 844,00	340 516,43

Podľa § 17 zákona č. 583/2004 Z.z. o rozpočtových pravidlách územnej samosprávy a o zmene a doplnení niektorých zákonov v znení neskorších predpisov:

1) Splnenie podmienok prijatia úveru:

a) celková suma dlhu obce neprekročí 60 % skutočných bežných príjmov predchádzajúceho rozpočtového roka

Bežné príjmy rok 2022: 6 991 663,34 €

Stav úverov k 31.12.2023:

- municipálny úver 32 412,43 €
- posýpacie vozidlo 94 222,00 €
- rekonštrukcia kúpaliska 213 882,00 €

Celková suma dlhu: 340 516,43 €

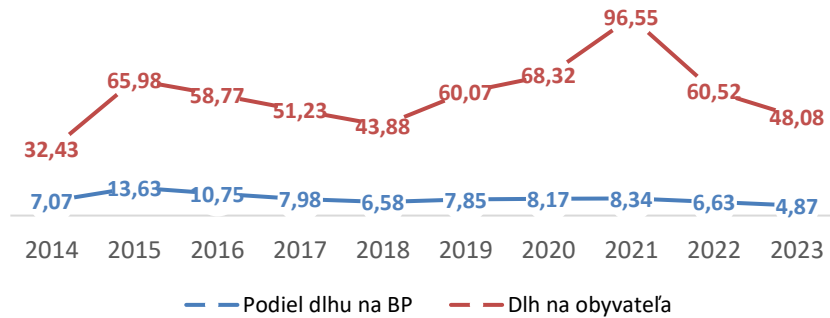
Podiel dlhu na bežných príjmoch: **4,87 %**

Podmienka splnená.

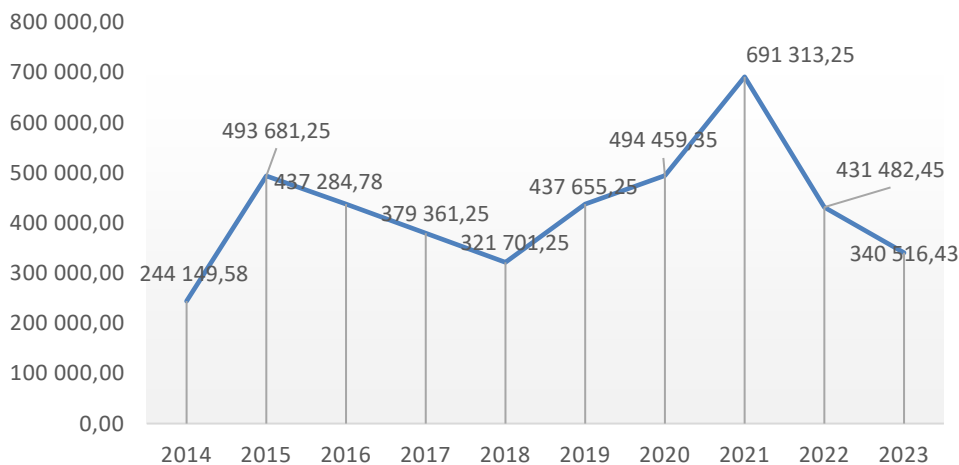


Mesto Hriňová, Partizánska 1612, 962 05 Hriňová

VÝVOJ ZADĽŽENOSTI



Suma dlhu v €



b) suma ročných splátok návratných zdrojov financovania vrátane úhrady výnosov neprekročí 25 % skutočných bežných príjmov predchádzajúceho rozpočtového roka znížených o prostriedky poskytnuté v príslušnom rozpočtovom roku mestu z rozpočtu iného subjektu verejnej správy, prostriedky poskytnuté z Európskej únie a iné prostriedky zo zahraničia alebo prostriedky získané na základe osobitného predpisu.

Text	Suma v EUR
Skutočné bežné príjmy z finančného výkazu FIN 1-12 k 31.12.2022:	
- skutočné bežné príjmy obce	6 703 545,93
- skutočné bežné príjmy RO	288 117,41
Spolu bežné príjmy obce a RO k 31.12.2021	6 991 663,34
Bežné príjmy obce a RO znížené o:	
- dotácie	2 076 158,10
- prostriedky zo zahraničia	9 673,00
- dary, granty	4 720,00
Spolu bežné príjmy obce a RO znížené k 31.12.2022	2 090 551,10
Spolu upravené bežné príjmy k 31.12.2022*	4 901 112,24
Splátky istiny a úrokov z finančného výkazu FIN 1-12 k 31.12.2023** s výnimkou jednorazového predčasného splatenia:	
- 821005 úvery	74 844,00
- 821007 ŠFRB	46 642,54
- 824 – splátky finančného prenájmu	4 685,73
- 651002 úroky z bankových úverov	6 488,66
- 651004 úroky z úverov ŠFRB	18 411,38
- 651004 – úroky z finančného prenájmu	698,31
Spolu splátky istiny a úrokov k 31.12.2023**	151 770,62



Mesto Hriňová, Partizánska 1612, 962 05 Hriňová

Suma ročných splátok vrátane úhrady výnosov za rok 2023 v €	Skutočné upravené bežné príjmy k 31.12.2022 v €	§ 17 ods.6 písm. b)
151 770,62	4 901 112,24	3,10 %

V roku 2023 predstavovali splátky úverov sumu 126 172,27 € a splátky úrokov sumu 25 598,35 €, spolu ročné splátky návratných zdrojov financovania boli v sume 151 770,62 €, čo predstavuje **3,10 %** skutočných bežných príjmov predchádzajúceho rozpočtového znižovaných o príjmy podľa predchádzajúceho odseku.

Podmienka splnená.

2) Ozdravný režim a nútená správa (§ 19 zákona 583/2004 Z. z. o rozpočtových pravidlách územnej samosprávy a o zmene a doplnení niektorých zákonov v znení neskorších predpisov).

Celková výška záväzkov po lehote splatnosti nesmie prekročiť 15 % skutočných bežných príjmov predchádzajúceho rozpočtového roka a uznané záväzky musia byť uhradené do 60 dní od dňa splatnosti.

Mesto Hriňová k 31.12.2023 evidovalo záväzky po lehote splatnosti z dodávateľských faktúr v sume 12 313,92 €, čo predstavuje 0,25 % skutočných bežných príjmov roku 2022.

Podmienka splnená.

Nevyplyva povinnosť zaviesť ozdravný režim.



II. KONSOLIDOVANÁ VÝROČNÁ SPRÁVA

6. Informácie o konsolidovanom celku

V rámci štátneho účtovníctva a výkazníctva mesto zostavovalo v súlade so zákonom č. 431/2002 Z. z. o účtovníctve v znení neskorších predpisov a Opatrením Ministerstva financií Slovenskej republiky zo dňa 17. decembra 2008 č. MF/27526/2008 – 31, ktorým sa ustanovujú podrobnosti o metódach a postupoch konsolidácie vo verejnej správe a podrobnosti o usporiadaní a označovaní položiek konsolidovanej účtovnej závierky vo verejnej správe v znení neskorších predpisov a opatrenia MF SR č. MF/21230/2014-31, konsolidovanú účtovnú závierku k 31.12.2023.

Do konsolidovaného celku mesta Hriňová patria 3 rozpočtové organizácie zriadené mestom, obchodná spoločnosť VPS Hriňová s. r. o., ktorá bola založená mestom Hriňová s účasťou na majetku 100 % a príspevková organizácia Správa športových zariadení mesta Hriňová.

6.1. Informácie o organizáciách v zriaďovateľskej pôsobnosti mesta Hriňová

Mesto Hriňová je zriaďovateľom nasledovných organizácií s právnou subjektivitou:

- Základná škola s materskou školou, Školská 1575

členenie: základná škola, školská jedáleň, školský klub detí a materská škola

riaditeľka školy: Mgr. Iveta Križová

počet zamestnancov: ZŠ: 42
MŠ: 18
ŠKD: 6
ŠJ: 7 + 3 v MŠ

počet žiakov ZŠ: 424

počet detí v MŠ: 104

- Základná škola s materskou školou, Krivec 1355

členenie: základná škola, školská jedáleň, školský klub detí a materská škola

riaditeľka školy: Mgr. Janette Bečárová

počet zamestnancov: ZŠ: 22
MŠ: 11
ŠKD: 1
ŠJ: 4 + 1 v MŠ

počet žiakov ZŠ: 196

počet detí v MŠ: 85

- Základná umelecká škola, Školská 2643

riaditeľ: Mgr. art. Michal Dobiáš, ArtD.

počet zamestnancov: 20

individuálna forma vyučovania: 166 detí

skupinová forma vyučovania: 161 detí

Všetky školy a školské zariadenia zabezpečujú výchovno – vzdelávaciu činnosť v zmysle zriaďovacej listiny vydané mestom Hriňová.

- VPS Hriňová, s. r. o., Partizánska 1612

konateľ: Ing. Marián Beňo

deň vzniku: 01.11.2012



Mesto Hriňová, Partizánska 1612, 962 05 Hriňová

- **Správa športových zariadení mesta Hriňová, Lúčna 1631/3** (príspevková organizácia)

Riaditeľ: Mgr. Lukáš Horník
Počet zamestnancov: 4
Deň vzniku 01.01.2021

6.2. Použité metódy konsolidácie

Pri spracovaní konsolidovaného celku mesto postupovalo metódou úplnej konsolidácie.

Predmetom konsolidačných úprav bolo vzájomné vylúčovanie transakcií, ktoré vykazovali účtovné jednotky vo svojich výkazoch k 31.12.2023.

Pri konsolidácii účtovnej závierky sa konsolidovali:

- pohľadávky a záväzky, kde sa vylúčovali vzájomné pohľadávky a záväzky mesta s rozpočtovými organizáciami,
- náklady a výnosy,
- základné imanie.

1. Konsolidácia kapitálu

Konsolidácia kapitálu predstavuje elimináciu podielov materskej účtovnej jednotky v dcérskych účtovných jednotkách s tou časťou majetku a záväzkov dcérskych účtovných jednotkách, ktorá na tieto podiely pripadá. Tieto podiely sú v materskej účtovnej jednotke vykázané na strane aktív ako dlhodobý finančný majetok, pričom sa zohľadňuje výška vlastných podielov v %.

V prípade rozpočtových a príspevkových organizácií sa konsolidácia kapitálu nevykonáva.

V prípade spoločnosti VPS Hriňová s. r. o. bol eliminovaný podiel na základnom imaní v sume 5 000,00 € (účet 061 na strane aktív s účtom 427 na strane pasív).

2. Konsolidácia pohľadávok a záväzkov

Eliminácia pohľadávok a záväzkov predstavuje vylúčenie všetkých vzájomných pohľadávok a záväzkov medzi účtovnými jednotkami v konsolidovanom celku:

- **pohľadávky /záväzky z obchodného styku** – materská a dcérske konsolidujúce účtovné jednotky nemali k 31.12.2023 vzájomné pohľadávky/záväzky,
- **zúčtovacie vzťahy – transfery** - v konsolidujúcej účtovnej jednotke mesto Hriňová bol eliminovaný transfer účtu 355 v sume 1 157 805,78 €,
- **poskytnuté/ prijaté pôžičky** – materská a dcérske konsolidujúce účtovné jednotky nemali poskytnuté ani prijaté pôžičky.

Pri procese konsolidácie boli eliminované pohľadávky a záväzky na účte 381 ZŠ s MŠ Školská a 384 mesta Hriňová v sume 44 143,64 €.

3. Konsolidácia medzivýsledku

Medzivýsledok vzniká pri predaji majetku medzi dvomi účtovnými jednotkami toho istého konsolidačného celku, pričom ocenenie majetku u kupujúceho je vyššie, než by bolo ocenenie majetku, ak by k tejto transakcii nedošlo.

V roku 2023 nebol realizovaný predaj dlhodobého hmotného majetku, dlhodobého nehmotného majetku a zásob v rámci konsolidovaného celku mesta Hriňová. Z uvedeného dôvodu nebola realizovaná konsolidácia medzivýsledku.

Konsolidácia nákladov a výnosov

Medzi vzájomné transakcie v konsolidačnom celku patria aj náklady a výnosy. Pri konsolidácii sa tieto náklady a výnosy eliminujú z agregovaných údajov vo výkaze ziskov a strát, teda uplatňuje sa fikcia ekonomickej jednotky.



Mesto Hriňová, Partizánska 1612, 962 05 Hriňová

V konsolidovanom celku mesta Hriňová sa eliminovali náklady účtu 584 – Náklady na transfery z rozpočtu obce alebo VÚC v celkovej sume 1 744 701,82 € a v rozpočtových organizáciách mesta sa eliminovali výnosy účtu 691 – Výnosy obce a rozpočtu vyššieho územného celku v rozpočtových organizáciách a príspevkových organizáciách zriadených obcou alebo vyšším územným celkom v sume 1 658 551,32 €, účtu 692– Výnosy z kapitálových transferov z rozpočtu obce alebo vyššieho územného celku v rozpočtových organizáciách a príspevkových organizáciách zriadených obcou alebo vyšším územným celkom v sume 86 150,50 €.

Taktiež bola uskutočnená eliminácia nákladov rozpočtových organizácií na strane nákladov účtu 588 - Náklady odvodu z príjmu vo výške 364 673,33 € a účtu 589 – Náklady z budúceho odvodu príjmov v sume 11 308,27 €, na strane výnosov na účte 699 - Výnosy samosprávy z odvodu rozpočtových príjmov v sume 376 342,79 €. Rozdiel v sume 361,19 € bol preúčtovaný na účet 428 – Nevysporiadaný výsledok hospodárenia minulých rokov.

Eliminoval sa aj účet 518 – Ostatné služby v sume 16 248,25 € a účet 602 – Tržby z predaja služieb spoločnosti VPS Hriňová, s. r. o. v rovnakej sume.

6.3. Hospodárenie konsolidovaného celku

Najväčší podiel na aktívach konsolidovaného celku tvoril dlhodobý hmotný majetok, ktorý predstavoval 68,23 %.

Súvaha k 31.12.2023 v EUR

AKTÍVA	Netto k 31.12.2023	Netto k 31.12.2022	Netto k 31.12.2021
Majetok spolu	10 347 017,57	10 067 338,12	10 518 220,53
Neobežný majetok	9 000 687,18	8 930 289,35	9 388 404,87
Dlhodobý nehmotný majetok	20 309,20	866,20	11 165,33
Dlhodobý hmotný majetok	7 059 773,94	7 336 727,11	7 784 543,50
Dlhodobý finančný majetok	1 920 304,04	1 592 696,04	1 592 696,04
Obežný majetok	1 340 530,03	1 131 927,26	1 124 405,62
Zásoby	57 683,38	67 413,21	35 531,43
Zúčtovanie medzi subjektami verejnej správy	0,00	0,00	1 402,17
Dlhodobé pohľadávky	0,00	0,00	0,00
Krátkodobé pohľadávky	174 683,48	79 046,75	62 467,32
Finančné účty	1 108 163,17	985 467,30	1 025 004,70
Časové rozlíšenie	5 800,36	5 121,51	5 410,04

PASÍVA	Netto k 31.12.2023	Netto k 31.12.2022	Netto k 31.12.2021
Vlastné imanie a záväzky	10 347 017,57	10 067 338,12	10 518 220,53
Vlastné imanie	5 111 878,23	4 548 645,74	4 931 895,46
Oceňovacie rozdiely súčet	0,00	37 760,10	37 760,10
Výsledok hospodárenia súčet	5 111 878,23	4 510 885,64	4 894 135,36
Záväzky	3 013 368,93	3 221 479,27	3 342 815,04
Rezervy	18 142,00	11 393,70	7 749,00
Zúčtovanie medzi subjektami verejnej správy	108 169,59	93 196,26	133 800,79
Dlhodobé záväzky	1 823 494,09	1 877 242,38	1 912 684,94
Krátkodobé záväzky	723 046,82	648 166,10	597 267,06
Bankové úvery a výpomoci	340 516,43	591 480,83	691 313,25
Časové rozlíšenie	2 221 770,41	2 297 213,11	2 243 510,03



Mesto Hriňová, Partizánska 1612, 962 05 Hriňová

Okrem konsolidácie majetku a záväzkov boli za rok 2023 konsolidované náklady a výnosy. Prehľad nákladov a výnosov konsolidovaného celku uvádzame v nasledujúcich tabuľkách:

Číslo účtu alebo skupiny	Náklady	K 31.12.2023	K 31.12.2022	K 31.12.2021
	Prevádzková činnosť	8 092 191,56	7 352 128,55	6 337 520,19
50	Spotrebované nákupy	1 254 451,41	1 045 586,85	757 536,90
51	Služby	978 785,62	1 106 906,40	730 266,42
52	Osobné náklady	5 078 905,19	4 555 891,17	4 212 135,54
53	Dane a poplatky	10 742,03	7 793,32	3 692,76
54	Ostatné náklady na prevádzkovú činnosť	188 167,51	62 763,51	67 283,41
55	Odpisy, rezervy, opravné položky	581 139,80	573 187,30	566 605,16
	Finančná činnosť	34 721,52	48 985,28	51 633,56
56	Finančné náklady	34 721,52	48 985,28	51 633,56
	Mimoriadna činnosť	0,00	0,00	0,00
57	Mimoriadne náklady	0,00	0,00	0,00
58	Náklady na transfery a náklady z odvodu príjmov	208 580,84	170 162,77	130 821,42
	Spolu náklady	8 335 493,92	7 571 276,60	6 519 975,17

Celková výška nákladov bez dane z príjmov k 31.12.2023 bola vykázaná vo výške 8 335 493,92 €, čo predstavuje zvýšenie nákladov oproti roku 2022 o sumu 764 217,32 €, keď bola celková výška nákladov vykázaná vo výške 7 571 276,60 €.

Nárast nákladov bol najmä v osobných nákladoch o sumu 523 014,02 € vplyvom zmien v kolektívnej zmluve. O sumu 208 864,56 € sa zvýšili aj náklady na materiál a energie. Na účte 548 došlo k nárastu nákladov o sumu 119 302,62 vplyvom účtovania dotácie na stravu v rozpočtových organizáciách.

Významný pokles nákladov o 205 985,26 € bol na účte 511 – Opravy a udržiavanie.

Najväčší podiel na nákladoch tvorili náklady:

- náklady na spotrebované nákupy v sume 1 254 451,41 €, t.j. 15,05 % celkových nákladov konsolidovaného celku (v roku 2022 to bolo 22,82 %),
- osobné náklady v sume 5 078 905,19 € (v roku 2022 v sume 4 555 891,17 €). Osobné náklady tvoria 60,93 % celkových nákladov konsolidovaného celku (v roku 2022 60,17 %),
- náklady na služby v sume 978 785,62 € tvoria 11,74 % z celkových nákladov konsolidovaného celku (v roku 2022 to bolo 14,62 %),
- odpisy v sume 581 139,80 € (v roku 2022 v sume 573 187,30 €) predstavuje 6,97 % z celkových nákladov konsolidovaného celku (v roku 2022 7,57 %).

Číslo účtu alebo skupiny	Výnosy	K 31.12.2023	K 31.12.2022	K 31.12.2021
	Prevádzková činnosť	5 843 616,83	5 068 610,81	4 487 632,11
60	Tržby za vlastné výkony a tovary	612 258,76	459 807,66	336 940,00
62	Aktivácia	0,00	0,00	0,00
63	Daňové a colné výnosy a výnosy z poplatkov	4 569 699,02	4 174 676,68	3 841 216,07



Mesto Hriňová, Partizánska 1612, 962 05 Hriňová

64	Ostatné výnosy z prevádzkovej činnosti	642 478,88	410 420,49	282 203,02
65	Zúčtovanie rezerv a opravných položiek	19 180,17	23 705,98	27 273,02
	Finančná činnosť	327 914,73	32,89	33,69
66	Finančné výnosy	327 914,73	32,89	33,69
	Výnosy z transferov a rozpočtových príjmov	2 728 704,09	2 119 782,55	2 218 778,88
67	Mimoriadne výnosy	0,00	0,00	0,00
69	Výnosy z transferov a rozpočtových príjmov	2 728 704,09	2 119 782,55	2 218 778,88
	Spolu výnosy	8 900 235,65	7 188 426,25	6 706 444,68

Celková výška výnosov k 31. 12. 2023 bola vykázaná vo výške 8 900 235,65 €, čo predstavuje zvýšenie výnosov oproti roku 2022 o sumu 1 711 809,40 €, keď bola celková výška výnosov vykázaná vo výške 7 188 426,25 €.

Oproti roku 2022 došlo k najvýraznejšiemu zvýšeniu výnosov z transferov zo štátneho rozpočtu – nárast o sumu 616 933,42 € a nárastu daňových výnosov o sumu 355 636,67 €.

O sumu 327 908,00 € vzrástli aj výnosy na účte 665 – Výnosy z dlhodobého finančného majetku vplyvom navýšenia menovitej hodnoty akcií Stredoslovenskej vodárenskej a prevádzkovej spoločnosti, a.s. v roku 2023.

Najväčší podiel na výnosoch (51,34 %) tvorili výnosy daňové výnosy samosprávy, najmä vplyvom podielových daní a výnosy z transferov zo štátneho rozpočtu (29,12 %).

7. VÝZNAMNÉ INVESTIČNÉ AKCIE

Mesto Hriňová prijalo kapitálový transfer poskytnutý Oblastnou organizáciou cestovného ruchu Turistický Novohrad a Podpoľanie na základe Dohode o spolupráci zo dňa 03.04.2023 v sume 9 000,00 € na realizáciu rozvojového zámeru „Rozšírenie ponuky – Otužovanie a saunovanie v športovo – rekreačnom areáli v Hriňovej“.



Na základe Zmluvy o poskytnutí nenávratného finančného príspevku bol mestu Hriňová poskytnutý kapitálový transfer v sume 42 418,26 € na financovanie projektu Modernizácia infraštruktúry Mestského kultúrneho strediska Hriňová, kód ITMS 302071BSF7. Projekt je financovaný Európskym fondom regionálneho rozvoja v rámci Integrovaného regionálneho operačného programu, výzva IROP-PO7-SC77-2021-75.

V roku 2023 boli z týchto finančných prostriedkov v rámci tohto projektu odfinancované germicídne žiariče, projekčná technológia a osvetlenie v kinosále formou predfinancovania.

Z vlastných prostriedkov mesta Hriňová bola realizovaná výmena sedadiel v kinosále, ozvučenie v kinosále a spoločenskej sále, výmena látkového programu a stropných svietidiel v kinosále a spoločenskej sále. Formou



Mesto Hriňová, Partizánska 1612, 962 05 Hriňová

kapitálových výdavkov bolo použitých 84 301,92 € a formou bežných výdavkov bolo použitých 80 057,22 €. Finančné prostriedky v sume 154 020,27 € budú následne refundované v rámci projektu v roku 2024.



Na rok 2024 má mesto Hriňová naplánované nasledovné aktivity:

1. výmena plynových kotlov v budovách zdravotných stredísk,
2. oprava zatekajúcich striech v budovách materských škôl,
3. údržba miestnych komunikácií,

Ďalší rozvoj a financovanie projektov a aktivít bude závisieť od aktuálnej finančnej situácie a najmä od vývoja podielových daní, ktoré tvoria hlavnú zložku financovania mesta Hriňová.

8. PREDPOKLADANÝ BUDÚCI VÝVOJ

Predpokladaný budúci vývoj mesta Hriňová je zohľadnený v rozpočte mesta na roky 2024 – 2026.

Základná štruktúra návrhu rozpočtu mesta podľa rozpočtovej klasifikácie na roky 2024 – 2026 v EUR pri zohľadnení poslednej úpravy rozpočtu za rok 2023 je nasledovná:



Mesto Hriňová, Partizánska 1612, 962 05 Hriňová

Ukazovateľ	Čerpanie k 31.12.2022	Rozpočet 2023	Rozpočet po úpravách	Čerpanie k 31.12.2023	Návrh 2024	Návrh 2025	Návrh 2026
Príjmy							
100 - Daňové príjmy, v tom:	4 160 846,91	4 317 587,00	4 545 015,00	4 542 925,56	4 455 087,00	4 643 837,00	5 008 437,00
110 - Dane z príjmov a kapitálového majetku	3 544 752,24	3 702 987,00	3 706 637,00	3 706 358,22	3 687 437,00	3 876 187,00	4 240 787,00
120 - Dane z majetku	349 059,39	385 000,00	523 818,00	522 203,20	480 000,00	480 000,00	480 000,00
130 - Dane za tovary a služby	267 035,28	229 600,00	314 560,00	314 364,14	287 650,00	287 650,00	287 650,00
200 - Nedaňové príjmy, v tom:	460 178,48	386 020,00	555 622,00	552 814,74	412 660,00	412 660,00	412 660,00
210 - Príjmy z podnikania a z vlastníctva majetku	154 802,79	115 110,00	163 560,00	162 863,00	123 100,00	123 100,00	123 100,00
220 - Administratívne poplatky a iné platby	288 801,96	260 850,00	352 408,00	350 375,18	279 500,00	279 500,00	279 500,00
230 - Kapitálové príjmy	8 030,56	10 000,00	15 844,00	15 820,00	10 000,00	10 000,00	10 000,00
240 - Úroky z úverov, pôžičiek, vkladov	32,89	50,00	50,00	6,72	50,00	50,00	50,00
290 - Iné nedaňové príjmy	8 510,28	10,00	23 760,00	23 749,84	10,00	10,00	10,00
300 - Granty a transfery, v tom:	2 265 617,23	1 432 350,00	2 720 892,00	2 717 913,15	1 815 710,00	1 649 600,00	1 649 600,00
310 - Tuzemské bežné granty a transfery	2 080 878,10	1 432 350,00	2 667 469,00	2 664 571,89	1 650 850,00	1 649 600,00	1 649 600,00
320 - Tuzemské kapitálové granty a transfery	175 066,13	0,00	51 500,00	51 418,26	164 860,00	0,00	0,00
330 - Zahraničné granty	9 673,00		1 923,00	1 923,00	0,00	0,00	0,00
400 - Príjmy z transakcií s finančnými aktívami a finančnými pasívami	182 639,56	50 000,00	287 215,00	286 626,32	0,00	0,00	0,00
500 - Prijaté úvery, pôžičky a návratné finančné výpomoci	0,00	0,00	0,00	0,00	0,00	0,00	0,00
Príjmy mesta	7 069 282,18	6 185 957,00	8 108 744,00	8 100 279,77	6 683 457,00	6 706 097,00	7 070 697,00
Príjmy rozpočtových organizácií							
ZŠ Krivec	84 671,66	70 000,00	160 000,00	118 520,14	70 000,00	70 000,00	70 000,00
ZŠ Školská	162 951,15	200 000,00	250 000,00	228 387,14	200 000,00	200 000,00	200 000,00
ZUŠ	40 494,60	31 000,00	41 549,00	41 549,00	31 000,00	31 000,00	31 000,00
Príjmy spolu	7 357 399,59	6 486 957,00	8 560 293,00	8 488 736,05	6 984 457,00	7 007 097,00	7 371 697,00
Výdavky							
600 - Bežné výdavky	3 786 969,36	3 586 936,00	4 009 190,00	3 911 734,95	3 736 623,00	3 667 507,00	4 007 426,00
610 - Mzdy, platy a ostatné osobné vyrovnania	1 254 022,10	1 436 271,00	1 343 212,00	1 337 903,90	1 461 342,00	1 465 750,00	1 489 000,00
620 - Poistné a príspevok do poisťovní	453 449,92	516 614,00	498 453,00	485 362,27	407 700,00	407 700,00	427 700,00
630 - Tovary a služby	1 744 115,18	1 303 431,00	1 753 165,00	1 677 913,34	1 499 261,00	1 432 757,00	1 721 526,00
640 - Bežné transfery	313 258,89	305 200,00	388 750,00	384 957,09	343 120,00	336 200,00	344 200,00
650 - Splácanie úrokov a ostatné platby súvisiace s úverom	22 123,27	25 420,00	25 610,00	25 598,35	25 200,00	25 100,00	25 000,00
700 - Kapitálové výdavky	80 989,17	41 000,00	298 908,00	294 815,91	83 000,00	73 000,00	33 000,00
710 - Obstarávanie kapitálových aktív	80 989,17	41 000,00	298 908,00	294 815,91	83 000,00	73 000,00	33 000,00
720 - Kapitálové transfery	0,00	0,00	0,00	0,00	0,00	0,00	0,00
800 - Výdavkové finančné operácie	160 572,19	127 257,00	135 067,00	134 990,27	131 810,00	116 590,00	101 271,00
810 - Úvery, pôžičky, účasť na majetku,...	11 122,00	0,00	8 860,00	8 818,00	0,00	0,00	0,00
820 - Splácanie istín	149 450,19	127 257,00	126 207,00	126 172,27	131 810,00	116 590,00	101 271,00
Výdavky mesta	4 028 530,72	3 755 193,00	4 443 165,00	4 341 541,13	3 951 433,00	3 857 097,00	4 141 697,00
Výdavky rozpočtových organizácií spolu							
Bené výdavky RO	3 164 380,60	2 731 764,00	4 038 163,00	3 829 741,26	3 033 024,00	3 150 000,00	3 230 000,00
ZŠ Krivec	1 004 094,32	791 115,00	1 326 398,00	1 228 650,49	905 076,00	950 000,00	970 000,00
ZŠ Školská	1 791 909,59	1 586 322,00	2 273 648,00	2 162 973,34	1 756 884,00	1 800 000,00	1 850 000,00
ZUŠ	368 376,69	354 327,00	438 117,00	438 117,43	371 064,00	400 000,00	410 000,00
Kapitálové výdavky RO	0,00	0,00	0,00	0,00	0,00	0,00	0,00
Výdavky spolu	7 192 911,32	6 486 957,00	8 481 328,00	8 171 282,39	6 984 457,00	7 007 097,00	7 371 697,00
Bežné príjmy							
(110+120+130+210+220+240+290+310)	6 991 663,34	6 426 957,00	8 205 734,00	8 134 871,47	6 809 597,00	6 997 097,00	7 361 697,00
Bežné výdavky (610+620+630+640)							
6 951 349,96	6 318 700,00	8 047 353,00	7 741 476,21	6 769 647,00	6 817 507,00	7 237 426,00	
Schodok/ prebytok bežného rozpočtu	40 313,38	108 257,00	158 381,00	393 395,26	39 950,00	179 590,00	124 271,00
Kapitálové príjmy (230+320)	183 096,69	10 000,00	67 344,00	67 238,26	174 860,00	10 000,00	10 000,00
Kapitálové výdavky (710+720)	80 989,17	41 000,00	298 908,00	294 815,91	83 000,00	73 000,00	33 000,00
Schodok/ prebytok kapitálového rozpočtu	102 107,52	-31 000,00	-231 564,00	-227 577,65	91 860,00	-63 000,00	-23 000,00
Výsledok hospodárenia	142 420,90	77 257,00	-73 183,00	165 817,61	131 810,00	116 590,00	101 271,00
Finančné operácie príjmové							
182 639,56	50 000,00	287 215,00	286 626,32	0,00	0,00	0,00	
Finančné operácie výdavkové							
160 572,19	127 257,00	135 067,00	134 990,27	131 810,00	116 590,00	101 271,00	
Schodok/ prebytok rozpočtu finančných operácií	22 067,37	-77 257,00	152 148,00	151 636,05	-131 810,00	-116 590,00	-101 271,00
Výsledok hospodárenia po zahrnutí finančných operácií	164 488,27	0,00	78 965,00	317 453,66	0,00	0,00	0,00



Mesto Hriňová, Partizánska 1612, 962 05 Hriňová

Rozpočet mesta Hriňová na rok 2024 je zostavený ako vyrovnaný. To znamená, že rozdiel medzi príjmami a výdavkami, vrátane príjmových a výdavkových finančných operácií je nulový. Bežný rozpočet je zostavený ako prebytkový v sume 39 950,00 €, kapitálový rozpočet je zostavený ako prebytkový v sume 91 850,00 €. Rozpočet finančných operácií je schodkový v sume -131 810,00 €.

Schodok rozpočtu finančných operácií je krytý prebytkom bežného a kapitálového rozpočtu.

Príjmy rozpočtu

Ukazovateľ	Čerpanie k 31.12.2022	Rozpočet 2023	Rozpočet po úpravách	Čerpanie k 31.12.2023	Návrh 2024	Návrh 2025	Návrh 2026
Príjmy							
100 - Daňové príjmy, v tom:	4 160 846,91	4 317 587,00	4 545 015,00	4 542 925,56	4 455 087,00	4 643 837,00	5 008 437,00
110 - Dane z príjmov a kapitálového majetku	3 544 752,24	3 702 987,00	3 706 637,00	3 706 358,22	3 687 437,00	3 876 187,00	4 240 787,00
120 - Dane z majetku	349 059,39	385 000,00	523 818,00	522 203,20	480 000,00	480 000,00	480 000,00
130 - Dane za tovary a služby	267 035,28	229 600,00	314 560,00	314 364,14	287 650,00	287 650,00	287 650,00
200 - Nedaňové príjmy, v tom:	460 178,48	386 020,00	555 622,00	552 814,74	412 660,00	412 660,00	412 660,00
210 - Príjmy z podnikania a z vlastníctva majetku	154 802,79	115 110,00	163 560,00	162 863,00	123 100,00	123 100,00	123 100,00
220 - Administratívne poplatky a iné platby	288 801,96	260 850,00	352 408,00	350 375,18	279 500,00	279 500,00	279 500,00
230 - Kapitálové príjmy	8 030,56	10 000,00	15 844,00	15 820,00	10 000,00	10 000,00	10 000,00
240 - Úroky z úverov, pôžičiek, vkladov	32,89	50,00	50,00	6,72	50,00	50,00	50,00
290 - Iné nedaňové príjmy	8 510,28	10,00	23 760,00	23 749,84	10,00	10,00	10,00
300 - Granty a transfery, v tom:	2 265 617,23	1 432 350,00	2 720 892,00	2 717 913,15	1 815 710,00	1 649 600,00	1 649 600,00
310 - Tuzemské bežné granty a transfery	2 080 878,10	1 432 350,00	2 667 469,00	2 664 571,89	1 650 850,00	1 649 600,00	1 649 600,00
320 - Tuzemské kapitálové granty a transfery	175 066,13	0,00	51 500,00	51 418,26	164 860,00	0,00	0,00
330 - Zahraničné granty	9 673,00		1 923,00	1 923,00	0,00	0,00	0,00
400 - Príjmy z transakcií s finančnými aktívami a finančnými pasívami	182 639,56	50 000,00	287 215,00	286 626,32	0,00	0,00	0,00
500 - Prijaté úvery, pôžičky a návratné finančné výpomoci	0,00	0,00	0,00	0,00	0,00	0,00	0,00
Príjmy mesta	7 069 282,18	6 185 957,00	8 108 744,00	8 100 279,77	6 683 457,00	6 706 097,00	7 070 697,00
Príjmy rozpočtových organizácií	288 117,41	301 000,00	451 549,00	388 456,28	301 000,00	301 000,00	301 000,00
ZŠ Krivec	84 671,66	70 000,00	160 000,00	118 520,14	70 000,00	70 000,00	70 000,00
ZŠ Školská	162 951,15	200 000,00	250 000,00	228 387,14	200 000,00	200 000,00	200 000,00
ZUŠ	40 494,60	31 000,00	41 549,00	41 549,00	31 000,00	31 000,00	31 000,00
Príjmy spolu	7 357 399,59	6 486 957,00	8 560 293,00	8 488 736,05	6 984 457,00	7 007 097,00	7 371 697,00

Výnos dane z príjmov fyzických osôb poukázaný územnej samospráve zo štátneho rozpočtu

Súčasťou daňových príjmov je aj príjem z podielových daní zo štátneho rozpočtu. Je navrhnutý na základe zverejnenej prognózy Rady pre rozpočtovú zodpovednosť. Odhady sú založené na prognóze MF SR na základe mesačných daňových prognóz. Táto časť príjmov tvorí 54 % z celkových bežných príjmov rozpočtu mesta.

Ukazovateľ	Čerpanie k 31.12.2022	Rozpočet 2023	Rozpočet po úpravách	Čerpanie k 31.12.2023	Návrh 2024	Návrh 2025	Návrh 2026
110 - Dane z príjmov a kapitálového majetku	3 544 752,24	3 702 987,00	3 706 637,00	3 706 358,22	3 687 437,00	3 876 187,00	4 240 787,00

Miestne dane a poplatky

Ukazovateľ	Čerpanie k 31.12.2022	Rozpočet 2023	Rozpočet po úpravách	Čerpanie k 31.12.2023	Návrh 2024	Návrh 2025	Návrh 2026
120 - Dane z majetku	349 059,39	385 000,00	523 818,00	522 203,20	480 000,00	480 000,00	480 000,00
130 - Dane za tovary a služby	267 035,28	229 600,00	314 560,00	314 364,14	287 650,00	287 650,00	287 650,00
Spolu	616 094,67	614 600,00	838 378,00	836 567,34	767 650,00	767 650,00	767 650,00

Daň z nehnuteľností – príjem u dani z nehnuteľností za pozemky, stavby a byty je rozpočtovaný podľa očakávanej skutočnosti roku 2023.

Daň za psa, daň za predajné automaty, daň za ubytovanie, daň za nevýherné hracie prístroje – príjem je rozpočtovaný podľa predpokladanej skutočnosti k 31.12.2023.



Mesto Hriňová, Partizánska 1612, 962 05 Hriňová

Poplatok za komunálny odpad – príjem za poplatky za komunálny odpad je rozpočtovaný na úrovni plnenia rozpočtu roku 2023 v sume 270 000 €.

NEDAŇOVÉ PRÍJMY

Nedaňové príjmy vznikajú z činnosti jednotlivých útvarov mestského úradu a majú podobu príjmov z podnikania a vlastníctva majetku mesta, administratívnych poplatkov, kapitálových príjmov, príjmov z úrokov z vkladov finančných prostriedkov a iných nedaňových príjmov.

Ukazovateľ	Čerpanie k 31.12.2022	Rozpočet 2023	Rozpočet po úpravách	Čerpanie k 31.12.2023	Návrh 2024	Návrh 2025	Návrh 2026
210 - Príjmy z podnikania a z vlastníctva majetku	154 802,79	115 110,00	163 560,00	162 863,00	123 100,00	123 100,00	123 100,00
220 - Administratívne poplatky a iné platby	288 801,96	260 850,00	352 408,00	350 375,18	279 500,00	279 500,00	279 500,00
230 - Kapitálové príjmy	8 030,56	10 000,00	15 844,00	15 820,00	10 000,00	10 000,00	10 000,00
240 - Úroky z úverov, pôžičiek, vkladov	32,89	50,00	50,00	6,72	50,00	50,00	50,00
290 - Iné nedaňové príjmy	8 510,28	10,00	23 760,00	23 749,84	10,00	10,00	10,00
Spolu	460 178,48	386 020,00	555 622,00	552 814,74	412 660,00	412 660,00	412 660,00

Príjmy z vlastníctva majetku mesta

Uvedené príjmy zahŕňajú príjem z prenajatých budov, pozemkov, nebytových priestorov, príjem z nájomného bytových domov vo vlastníctve mesta. Sú narozpočtované podľa očakávanej skutočnosti roku 2023.

Administratívne a iné poplatky

Výška príjmov z administratívnych poplatkov a iných poplatkov a platieb je závislá od počtu vykonaných legislatívnych úkonov v priebehu roka (napr. matrika, evidencia obyvateľov, rybárske lístky, úkony stavebného úradu, pokuty, ...). Najvyššiu časť týchto príjmov tvorí príjem za služby nájomného nebytových priestorov a úhrady za poskytovanie opatrovateľskej služby.

Tieto príjmy sú narozpočtované na úrovni očakávanej skutočnosti roku 2023.

Kapitálové príjmy

V rámci kapitálových príjmov je narozpočtovaný predpokladaný príjem z odpredaja majetku mesta, najmä pozemkov v sume 10 000 €.

GRANTY A TRANSFERY

Ukazovateľ	Čerpanie k 31.12.2022	Rozpočet 2023	Rozpočet po úpravách	Čerpanie k 31.12.2023	Návrh 2024	Návrh 2025	Návrh 2026
310 - Tuzemské bežné granty a transfery	2 080 878,10	1 432 350,00	2 667 469,00	2 664 571,89	1 650 850,00	1 649 600,00	1 649 600,00
320 - Tuzemské kapitálové granty a transfery	175 066,13	0,00	51 500,00	51 418,26	164 860,00	0,00	0,00
330 - Zahraničné granty	9 673,00	0,00	1 923,00	1 923,00	0,00	0,00	0,00
Spolu	2 265 617,23	1 432 350,00	2 720 892,00	2 717 913,15	1 815 710,00	1 649 600,00	1 649 600,00

Bežné granty a transfery sú rozpočtované v sume 1 815 710,00 €. Sú to príjmy na zabezpečenie preneseného výkonu štátnej správy. Najväčšiu časť tejto položky tvoria finančné prostriedky na prenesený výkon štátnej správy v oblasti školstva (1 650 850 €), ďalej sú tu narozpočtované finančné prostriedky na prenesený výkon štátnej správy na úseku matrik, evidencie obyvateľstva, stavebného úradu, životného prostredia a dopravy. Ostatné granty a transfery zo ŠR SR budú rozpočtované v priebehu roku 2024 podľa oznámení z jednotlivých rezortov.

V rámci kapitálových transferov je narozpočtovaná suma 164 860,00 € ako refundácia prostriedkov vynaložených v roku 2023 na projekt Modernizácia infraštruktúry MsKS financovaného z Ministerstva kultúry SR v rámci výzvy IROP-PO7-SC77-2021-75 - Podpora udržateľnosti a odolnosti kultúrnych inštitúcií.



Mesto Hriňová, Partizánska 1612, 962 05 Hriňová

PRÍJMOVÉ FINANČNÉ OPERÁCIE

Ukazovateľ	Čerpanie k 31.12.2022	Rozpočet 2023	Rozpočet po úpravách	Čerpanie k 31.12.2023	Návrh 2024	Návrh 2025	Návrh 2026
400 - Príjmy z transakcií s finančnými aktívami a finančnými pasívami	182 639,56	50 000,00	287 215,00	286 626,32	0,00	0,00	0,00
500 - Prijaté úvery, pôžičky a návratné finančné výpomoci	0,00	0,00	0,00	0,00	0,00	0,00	0,00
Spolu	182 639,56	50 000,00	287 215,00	286 626,32	0,00	0,00	0,00

V rozpočte na rok 2024 nie sú rozpočtované príjmové finančné operácie.

PRÍJMY ROZPOČTOVÝCH ORGANIZÁCIÍ

Na základe novely zákona 523/2004 Z. z. o rozpočtových pravidlách verejnej správy a o zmene a doplnení niektorých zákonov v znení neskorších predpisov sa s účinnosťou od 01.01.2018 rozpočtujú v rozpočtovej organizácii aj príjmy od fyzických osôb podľa osobitného predpisu, t. j. finančné prostriedky získané od rodičov na úhradu nákladov na stravovanie detí. Tieto príjmy sú na rok 2024 narozpočtované na úrovni očakávanej skutočnosti čerpania rozpočtových prostriedkov k 31.12.2023 a predpokladaného vývoja príjmov v roku 2024.

Ukazovateľ	Čerpanie k 31.12.2022	Rozpočet 2023	Rozpočet po úpravách	Čerpanie k 31.12.2023	Návrh 2024	Návrh 2025	Návrh 2026
ZŠ Krivec	84 671,66	70 000,00	160 000,00	118 520,14	70 000,00	70 000,00	70 000,00
ZŠ Školská	162 951,15	200 000,00	250 000,00	228 387,14	200 000,00	200 000,00	200 000,00
ZUŠ	40 494,60	31 000,00	41 549,00	41 549,00	31 000,00	31 000,00	31 000,00
Spolu	288 117,41	301 000,00	451 549,00	388 456,28	301 000,00	301 000,00	301 000,00

Výdavky rozpočtu

Z dôvodu zachovania princípu vyrovnanosti rozpočtu sú celkové výdavky rozpočtu na rok 2024 rozpočtované na úrovni príjmov, t. j. v sume 6 984 457,00 €.

Ukazovateľ	Čerpanie k 31.12.2022	Rozpočet 2023	Rozpočet po úpravách	Čerpanie k 31.12.2023	Návrh 2024	Návrh 2025	Návrh 2026
600 - Bežné výdavky	3 786 969,36	3 586 936,00	4 009 190,00	3 911 734,95	3 736 623,00	3 667 507,00	4 007 426,00
610 - Mzdy, platy a ostatné osobné vyrovnania	1 254 022,10	1 436 271,00	1 343 212,00	1 337 903,90	1 461 342,00	1 465 750,00	1 489 000,00
620 - Poistné a príspevok do poisťovní	453 449,92	516 614,00	498 453,00	485 362,27	407 700,00	407 700,00	427 700,00
630 - Tovary a služby	1 744 115,18	1 303 431,00	1 753 165,00	1 677 913,34	1 499 261,00	1 432 757,00	1 721 526,00
640 - Bežné transfery	313 258,89	305 200,00	388 750,00	384 957,09	343 120,00	336 200,00	344 200,00
650 - Splácanie úrokov a ostatné platby súvisiace s úverom	22 123,27	25 420,00	25 610,00	25 598,35	25 200,00	25 100,00	25 000,00
700 - Kapitálové výdavky	80 989,17	41 000,00	298 908,00	294 815,91	83 000,00	73 000,00	33 000,00
710 - Obstarávanie kapitálových aktív	80 989,17	41 000,00	298 908,00	294 815,91	83 000,00	73 000,00	33 000,00
720 - Kapitálové transfery	0,00	0,00	0,00	0,00	0,00	0,00	0,00
800 - Výdavkové finančné operácie	160 572,19	127 257,00	135 067,00	134 990,27	131 810,00	116 590,00	101 271,00
810 - Úvery, pôžičky, účasť na majetku,...	11 122,00	0,00	8 860,00	8 818,00	0,00	0,00	0,00
820 - Splácanie istín	149 450,19	127 257,00	126 207,00	126 172,27	131 810,00	116 590,00	101 271,00
Výdavky mesta	4 028 530,72	3 755 193,00	4 443 165,00	4 341 541,13	3 951 433,00	3 857 097,00	4 141 697,00
Výdavky rozpočtových organizácií spolu	3 164 380,60	2 731 764,00	4 038 163,00	3 829 741,26	3 033 024,00	3 150 000,00	3 230 000,00
Bené výdavky RO	3 164 380,60	2 731 764,00	4 038 163,00	3 829 741,26	3 033 024,00	3 150 000,00	3 230 000,00
ZŠ Krivec	1 004 094,32	791 115,00	1 326 398,00	1 228 650,49	905 076,00	950 000,00	970 000,00
ZŠ Školská	1 791 909,59	1 586 322,00	2 273 648,00	2 162 973,34	1 756 884,00	1 800 000,00	1 850 000,00
ZUŠ	368 376,69	354 327,00	438 117,00	438 117,43	371 064,00	400 000,00	410 000,00
Kapitálové výdavky RO	0,00	0,00	0,00	0,00	0,00	0,00	0,00
Výdavky spolu	7 192 911,32	6 486 957,00	8 481 328,00	8 171 282,39	6 984 457,00	7 007 097,00	7 371 697,00



Mesto Hriňová, Partizánska 1612, 962 05 Hriňová

Výdavky rozpočtu na rok 2024 sú usporiadané do programov nasledovne:

	Bežné výdavky	Kapitálové výdavky	Finančné operácie	Spolu na rok 2024
1. Plánovanie manažment, kontrola	1 058 400	80 000	0	1 138 400
2. Služby občanom	842 580	0	0	842 580
3. Propagácia a marketing	9 000	0	0	9 000
4. Interné služby	259 720	0	0	259 720
5. Bezpečnosť	12 250	0	0	12 250
6. Odpadové hospodárstvo	309 000	0	0	309 000
7. Komunikácie	218 710	0	0	218 710
8. Šport	127 500	0	0	127 500
9. Kultúra	144 200	0	0	144 200
10. Bývanie	63 250	0	46 950	110 200
11. Sociálne služby	248 600	0	0	248 600
12. Administratíva	12 000	0	84 860	96 860
13. Vzdelávanie	243 592	0	0	243 592
14. Prostredie pre život	107 901	3 000	0	110 901
15. Financovanie škôl	3 112 944	0	0	3 112 944
Spolu	6 769 647	83 000	131 810	6 984 457

Program 1 – Plánovanie, manažment, kontrola

V tomto programe sú účtované mzdy a odvody všetkých zamestnancov MsÚ. Ďalej sú tu narozpočtované výdavky na:

- školenia zamestnancov,
- členské príspevky do združení, ktorých je Mesto Hriňová členom (R-ZMO, KZ Podpoľanie, AKUS...),
- audítorské služby,
- reprezentačné primátora mesta a poslancov MsZ,
- stravovanie zamestnancov MsÚ,
- odchodné,
- príspevok príspevkovej organizácii v sume 60 000,00 €,
- projektová dokumentácia v sume 20 000,00 €,
- územno – plánovacia dokumentácia a pasport miestnych komunikácií v sume 60 000 €.

Program 2 – Služby občanom

Je rozdelený na 6 podprogramov:

2.1. **Stredisko služieb** – mzdové výdavky a odvody pre oddelenie služieb, elektrická energia, plyn, voda v budove hospodárskeho dvora, PHM, mazivá do áut zabezpečujúcich nákladnú dopravu, náhradné diely a generálne opravy nákladných áut. Tieto položky sú rozpočtované podľa čerpania v roku 2023.

Ďalej sú tu narozpočtované výdavky v sume 9 100 € na údržbu verejných vodovodov.

2.2. **Verejné osvetlenie** – tu je narozpočtovaná elektrická energia verejného osvetlenia v sume 50 000 € a materiál na údržbu VO v sume 3 500 €. Taktiež sú v tomto podprograme účtované PHM a poistenie vozidla zabezpečujúceho starostlivosť o VO.

2.3. **Prenesené kompetencie** – v tomto podprograme sú účtované výdavky na prenesený výkon štátnej správy na úseku matrik, evidencie obyvateľstva, stavebného poriadku, životného prostredia, volieb a cestnej dopravy v celkovej sume 27 850 €.

2.4. **MOP** – spolufinancovanie a refundované mzdy, odvody a materiál z projektov spolufinancovaných z EÚ prostredníctvom ÚPSVaR. Tieto výdavky a súčasne aj príjmy budú rozpočtované v priebehu roka 2024 podľa uzatvorených zmlúv a dohôd s ÚPSVaR.



Mesto Hriňová, Partizánska 1612, 962 05 Hriňová

2.5. **Náboženské a spoločenské služby** – v rámci tohto podprogramu je narozpočtovaná elektrická energia domu smútku, voda na cintoríne podľa čerpania v roku 2023. Na bežnú údržbu cintorína a domu smútku je rozpočtovaných 1 500 €.

V sume 15 000 € je narozpočtovaný príspevok RK cirkvi.

2.6. **Čistenie mesta a verejná zeleň** – výdavky na všeobecný materiál, ochranné pomôcky a PHM pri údržbe verejnej zelene v sume 7 600 €.

Program 3 – Propagácia, marketing

Výdavky v sume 9 000 € na výrobu kalendárov a rôznych propagačných materiálov (kalendáre, magnetky, tlačoviny, publikácie,...).

Program 4 – Interné služby

V rámci tohto programu sú narozpočtované výdavky na elektrickú energiu, plyn, vodné a stočné v budovách a objektoch vo vlastníctve mesta Hriňová. Ďalej sú narozpočtované výdavky na bežnú údržbu budov, telefónne a poštové služby, revízie, PHM osobné autá, poisťné autá a majetku a ostatné réžijné výdavky.

Ďalej sú narozpočtované:

- údržba budov vo vlastníctve mesta v sume 3 000 €,
- zrážková voda z verejných plôch v sume 15 000 €.

Program 5 – Bezpečnosť

Narozpočtované sú výdavky na činnosť požiarného vozidla – PHM a PZP a ostatné činnosti súvisiace s požiarnou ochranou v sume 6 750 €, výdavky na techniku BOZP, PO a skladníka CO v sume 2 500 €.

Výdavky v sume 3 000 € sú rozpočtované s kódom zdroja 71 – refundácia výdavkov z kapitoly Dobrovoľného hasičského zboru SR.

Program 6 – Odpadové hospodárstvo

- výdavky súvisiace so zvozom zberných nádob (PHM, oprava, údržba) v sume 3 000 €,
- materiál v sume 2 500 € (najmä nákup plastových kontajnerov na zmesový KO),
- výdavky na údržbu a čistenie kanalizácie v sume 2 000 €,
- najväčšiu položku tvoria výdavky spoločnosti Marius Pedersen, ktorá zabezpečuje zvoz KO a triedeného odpadu v sume 300 000 €.

Program 7 – Komunikácie

7.1. **Zimná údržba** - v tomto podprograme sú narozpočtované výdavky na zimnú údržbu – PHM v sume 15 000 €, náhradné diely, oleje v sume 10 000 €, posypový materiál v sume 25 000 € a výdavky na zimnú údržbu miestnych komunikácií zabezpečovanú dodávateľským spôsobom v sume 30 000 €.

7.2. **Rekonštrukcie a opravy miestnych komunikácií** – výdavky na nákup dopravných značiek v sume 5 000 €, materiál na údržbu miestnych komunikácií v sume 1 000 €, príspevok na dopravu vo verejnom záujme v sume 132 000 €.

Program 8 – Šport

Tu sú zahrnuté výdavky na energie na štadióne v sume 80 000 €. Tieto výdavky hradí mesto Hriňová, nakoľko merače energií sú mestské. Výdavky na energie budú následne prefakturované Správe športových zariadení, ktorá má všetky športoviská v správe od roku 2022.

V sume 35 000,00 € sú narozpočtované dotácie na činnosť športových klubov v meste Hriňová poskytovaných v zmysle platného VZN o poskytovaní dotácií z rozpočtu mesta.



Mesto Hriňová, Partizánska 1612, 962 05 Hriňová

Program 9 – Kultúra

Výdavky na energie v budove MsKS v sume 28 200 €, materiál v sume 5 500 €. Výdavky na nákup kníh a časopisov do mestskej knižnice v sume 1 000 €. Výdavky na realizáciu kultúrnych podujatí v sume 75 000 €.

V sume 15 200,00 € sú narozpočtované výdavky na poskytnutie dotácií podľa platného VZN.

V podprograme 9.2 sú narozpočtované výdavky v sume 6 200,00 € na prevádzku kina.

Program 10 – Bývanie

V rámci tohto programu sú narozpočtované bežné výdavky na údržbu bytov vo vlastníctve mesta Hriňová, energie, výdavky súvisiace so správou bytov Lúčna a Bystrô.

Výdavky na splácanie úrokov ŠFRB ktoré sú kryté príjmami z nájomného za tieto byty, narozpočtované sú v sume 18 200 € a v rámci výdavkových finančných operácií splátka úverov ŠFRB v sume 46 950 €.

Program 11 – Sociálne služby

- Výdavky na mzdy, odvody a ostatné výdavky súvisiace s poskytovaním opatrovateľskej služby v meste Hriňová v sume 217 200 €,
- výdavky súvisiace s rozvozom obedov v sume 2 900 €,
- výdavky na sociálne dávky vyplácané formou osobitného príjemcu a rodinných prídavkov v sume 12 500 €.

Program 12 – Administratíva

V tomto programe sú narozpočtované výdavky v sume 2 000,00 € poistenie a úroky finančného prenájmu, bankové poplatky ako bežné výdavky v sume 4 000 €, výdavky na splácanie úrokov z úverov v sume 6 000 € a výdavkové finančné operácie – splácanie úverov v sume 21 660 € (municipálny úver), v sume 19 850 € splácanie úveru na nákup posýpacieho vozidla a v sume 33 350 € splácanie úveru na rekonštrukciu kúpaliska, splácanie leasingu (finančného prenájmu) na nákup automobilu v sume 10 000,00 €.

Program 13 – Vzdelávanie

Výdavky na mzdy, odvody, energie a réžie Materskej školy Janka Kráľa, ktorá patrí pod mesto Hriňová. V rámci originálnych kompetencií bude Materská škola disponovať s rozpočtom v sume 193 592 €.

V sume 50 000,00 € sú narozpočtované výdavky na rekonštrukciu striech na budove MŠ J. Kráľa, kde sa vyrieši havarijný stav a problémy s neustálym zatekaním do tried.

Program 14 – Prostredie pre život

Tu sú narozpočtované výdavky na činnosť Turisticko – informačného centra, námestia a drevenice – električka, voda, spotrebný materiál a údržba v sume 12 650 €, výdavky na údržbu detských ihrísk a mobiliáru v sume 3 000 €.

V sume 89 651,00 € sú narozpočtované výdavky na realizáciu projektu Rekonštrukcia objektu amfiteátra na Podpolianskom námestí v Hriňovej na základe Zmluvy o dielo zo dňa 11.05.2023 s termínom dokončenia do 6/2024.

V podprograme Chránené pracovisko sú účtované výdavky na toto pracovisko preplácané z ÚPSVaR v rámci projektu ESF.

Program – 15 – Školy

V tomto programe sú narozpočtované výdavky škôl – prenesené kompetencie v sume 1 600 000 €, originálne kompetencie v sume 1 364 425,78 € narozpočtované na základe údajov EDU zberu k 15.09.2023:



Mesto Hriňová, Partizánska 1612, 962 05 Hriňová

			2024	EUR/žiak	počet detí k 15.9.2023	EUR		
ZUŠ indiv.		14,7	105,84	1 555,85	166	258 270,77		
ZUŠ skup.		4,8	105,84	508,03	161	81 793,15	340 063,92	ZUŠ
MŠ	Školská	27,3	105,84	2 889,43	103	297 611,50		
	Krivec		105,84	2 889,43	85	245 601,72		
	J. Kráľa		105,84	2 889,43	67	193 591,94	475 740,22	Školská
ŠKD	Školská	6	105,84	635,04	156	99 066,24		
	Krivec		105,84	635,04	67	42 547,68		
Stravník	Školská ZŠ	1,8	105,84	190,51	415	79 062,48	325 108,73	Krivec
	Školská MŠ		105,84		103	0,00		
	Krivec ZŠ		105,84	190,51	194	36 959,33		
	Krivec MŠ		105,84		85	0,00		
	MŠ J. Kráľa		105,84		67	0,00	193 591,94	J. Kráľa
CVČ		1,1	105,84	116,42	257,00	29 920,97	29 920,97	
							1 364 425,78	

9. ĎALŠIE INFORMÁCIE

Mesto Hriňová za rok 2023 nemalo náklady na činnosť v oblasti výskumu a vývoja. Vplyv mesta na životné prostredie je primeraný vzhľadom na plnenie prirodzených úloh mesta. V sledovanom období neboli zaznamenané mimoriadne vplyvy na životné prostredie. Účtovná jednotka nemá organizačnú zložku v zahraničí. Predpokladaný budúci vývoj účtovnej jednotky je premietnutý do viacročného rozpočtu.

10. SKUTOČNOSTI, KTORÉ NASTALI PO DNI, KU KTORÉMU SA ZOSTAVUJE ÚČTOVNÁ ZÁVIERKA, DO DŇA JEJ ZOSTAVENIA

Po 31. decembri 2023 nenastali také udalosti, ktoré by si vyžadovali zverejnenie alebo vykázanie v účtovnej závierke za rok 2023.

Výročná správa sa vyhotovuje za účtovné obdobie od 01. 01. 2023 do 31. 12. 2023.



Mesto Hriňová, Partizánska 1612, 962 05 Hriňová

- 11. PRÍLOHA Č. 1 - DODATOK SPRÁVY NEZÁVISLÉHO AUDÍTORA K INDIVIDUÁLNEJ A KONSOLIDOVANEJ VÝROČNEJ SPRÁVE K 31.12.2023**

- 12. PRÍLOHA Č. 2 - SPRÁVA NEZÁVISLÉHO AUDÍTORA Z AUDITU ÚČTOVNEJ ZÁVIERKY A ÚČTOVNÁ ZÁVIERKA MESTA HRIŇOVÁ K 31.12.2023**

- 13. PRÍLOHA Č. 3 - SPRÁVA NEZÁVISLÉHO AUDÍTORA Z AUDITU KONSOLIDOVANEJ ÚČTOVNEJ ZÁVIERKY A KONSOLIDOVANÁ ÚČTOVNÁ ZÁVIERKA MESTA HRIŇOVÁ K 31.12.2023**

Hriňová, august 2024

Osoba zodpovedná za spracovanie:
Ing. Slávka Gombalová, vedúca EO

Schválil:
Mgr. Stanislav Horník, primátor mesta